

## MANUAL SIGAA - MONITORIA DISCENTES

### IMPORTANTE!!

Antes de iniciar a inscrição no processo seletivo de monitoria, verifique se seus dados bancários estão atualizados, pois o pagamento de bolsas de monitoria será efetuado somente para discentes com cadastro de dados bancários atualizados.

- **Acesse: Portal Discente>> Meus Dados Pessoais:**

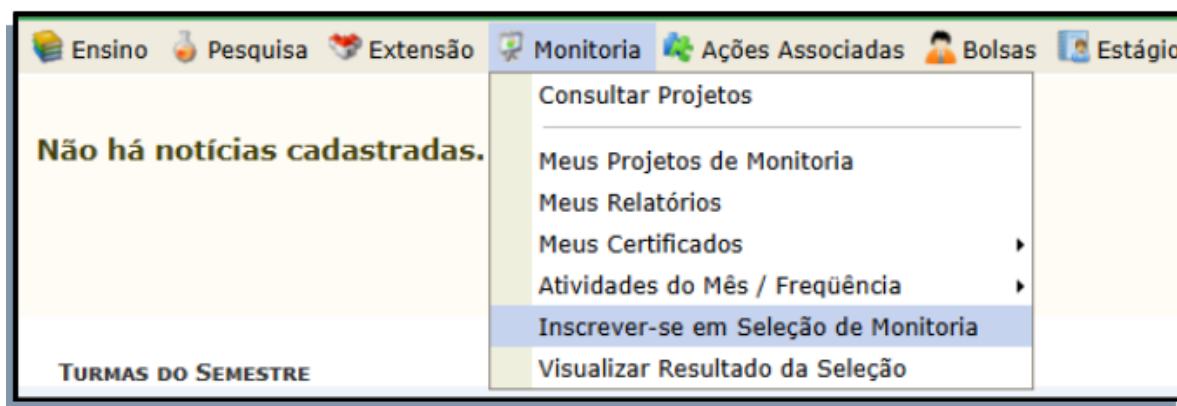


- **Selecione o Banco e preencha os campos: Agência e Tipo de Conta (apenas conta CORRENTE, a conta não pode ser conjunta e o discente deve ser o titular)**
- **Preencher o campo N° OPERAÇÃO somente se o banco informar.**

Em seguida, Confirme seus dados e finalize clicando em Confirmar (esta ação o levará de volta para a página inicial do SIGAA).

## 1. Inscrição no processo seletivo

Para que você consiga realizar a sua inscrição no processo seletivo de monitoria, clique em “**Monitoria**” e posteriormente “**Inscriver-se em Seleção de Monitoria**”:



Logo após a realização dos passos anteriores, você será direcionado para a próxima tela. Nesta página, inicialmente, selecione a opção **Monitoria**, e em seguida clique em **Buscar** para ser direcionado às **oportunidades disponíveis**. Porém, se desejar pode selecionar unidade, orientador ou disciplina.

PORTAL DO DISCENTE > VAGAS DE BOLSAS DISPONÍVEIS NA

**Busca por oportunidades de bolsa na UFCG**

Este espaço é destinado aos alunos interessados em participar do lado prático da vida acadêmica dentro da UFCG. Aqui você poderá encontrar oportunidades de forma fácil e centralizada, buscando por vagas nas mais diversas áreas. Esta busca abrange as oportunidades de bolsa em:

- Monitoria
- Tutoria
- Extensão
- Pesquisa
- Ações Integradas
- Estágio

**BUSCAR OPORTUNIDADES**

Tipo de bolsa: \* MONITORIA

☐ Orientador:

☐ Monitoria na Disciplina:

☐ Unidade:

\* Campos de preenchimento obrigatório.

[Ver detalhes do projeto](#) [Cadastrar Interesse](#) [Enviar Mensagem ao Responsável pela Bolsa](#)

**OPORTUNIDADES ENCONTRADAS (1)**

Descrição da Bolsa	Vagas Remuneradas	Vagas Voluntárias	Responsável
ER [REDACTED] HADO 2025 [REDACTED] monitoria para a disciplina HEC-HMS)	0	4	[REDACTED]

Portal do Discente

Clique no ícone do processo seletivo escolhido:

BUSCAR OPORTUNIDADES	
Tipo de bolsa:	MONITORIA
<input type="checkbox"/> Orientador:	
<input type="checkbox"/> Monitoria na Disciplina:	
<input type="checkbox"/> Unidade:	
<input type="button" value="Buscar"/> <input type="button" value="Cancelar"/>	

\* Campos de preenchimento obrigatório.

Ver detalhes do projeto
 Cadastrar Interesse
 Enviar Mensagem ao Responsável pela Bolsa

OPORTUNIDADES ENCONTRADAS(1)			
Descrição da Bolsa	Vagas Remuneradas	Vagas Voluntárias	Responsável
2025 - Seleção de monitoria para a disciplina H	0	4	

Portal do Discente

Na janela que irá abrir, insira os dados pessoais: e-mail, telefone, qualificações que achar relevante para o processo no qual está se inscrevendo. No item currículo lattes, deve ser inserido o link para o seu currículo (optativo)

**DADOS DA PROVA SELETIVA**

**Projeto Ensino:** Módulo de Monitoria  
**Título da Prova:** Seleção de monitoria para a disciplina **PSICOPEDAGOGIA**  
**Inscrições até:** 10/11/2025  
**Data da Prova:** 12/11/2025  
**Vagas p/ Bolsistas:** 0  
**Vagas p/ Voluntários:** 4  
**Situação da Prova:** AGUARDANDO INSCRIÇÃO

**Outras Informações:** Seleção será realizada por entrevista individual e análise de histórico escolar. Comparecer na sala do docente, das 08h00 às 12h00.

**LISTA DE REQUISITOS:**

Obrigatório	Componente Curricular
NÃO	1444444 - DISCIPLINA TESTE - 30h

**DADOS BANCÁRIOS:**

Para se inscrever na seleção de monitoria verifique se os seus dados bancários estão devidamente atualizados. Abaixo estão as informações localizadas no sistema. Caso estejam incorretas, atualize-as antes de proceder a inscrição.  
[Clique aqui](#) para efetuar a atualização dos seus dados bancários.

**Banco:** XXXXXXXXXX

**Agência:** XXXXXX

**Conta:** XXXXXXXXXX

**DADOS DO ALUNO:**

➡ **Email:**

➡ **Telefone:**

➡ **Qualificações:**

✓

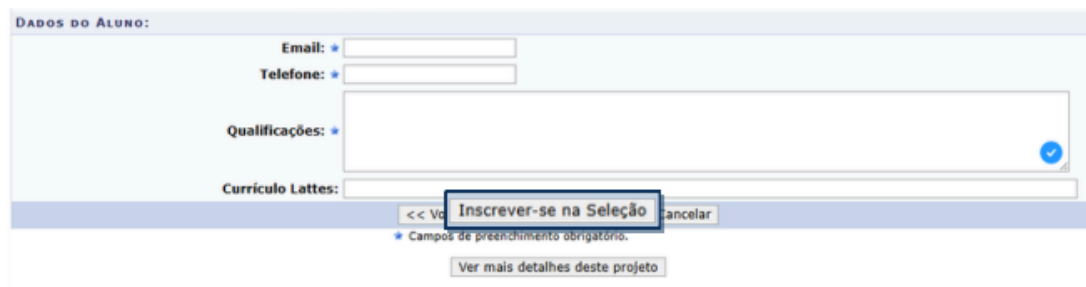
**Currículo Lattes:**

<< Voltar
Inscrever-se na Seleção
Cancelar

\* Campos de preenchimento obrigatório.

Ver mais detalhes deste projeto

Ao final clique em “Inscrever-se na Seleção”:



Formulário de inscrição para seleção. Campos obrigatórios são marcados com uma estrela (\*). O botão "Inscrever-se na Seleção" está destacado com um retângulo azul.

DADOS DO ALUNO:

Email: \*

Telefone: \*

Qualificações: \*

Currículo Lattes: \*

<< Voltar Inscrever-se na Seleção Cancelar

\* Campos de preenchimento obrigatório.

Ver mais detalhes deste projeto

## 2. Visualização dos resultados:

Após o processo seletivo, no menu **Monitoria**, é possível visualizar o resultado da seleção e os dados da prova seletiva.




Portal do Discente > Visualizar Resultados de Seleção

Visualizar Resultado da Seleção Dados da Prova Seletiva

PROJETOS DE MONITORIA ENCONTRADOS (1)

Data da Prova	Título da prova	Projeto	Unidade
12/11/2025	Seleção de monitoria para a disciplina [REDACTED]	2025 - Módulo de Monitoria	[REDACTED]

Portal do Discente

Ao clicar no ícone , você tem a opção de Visualizar o Resultado da Seleção. Como demonstra a imagem abaixo:

O sistema só disponibiliza as notas do usuário atual.  
Não é permitido que um usuário veja notas de outra pessoa sem as devidas permissões.

Os critérios de desempate são na seguinte ordem:

- a) maior nota na prova escrita;
- b) maior nota no(s) componente(s) curricular(es) de formação objeto da seleção;
- c) maior Índice de Rendimento Acadêmico (IRA).

#### RESULTADO DA SELEÇÃO DE MONITORIA


Projeto de Ensino:	2025 - Módulo de Monitoria
Título da Prova:	Seleção de monitoria para a disciplina <del>HEC-HMS</del>
Inscrições até:	10/11/2025
Data da Prova:	12/11/2025
Vagas p/ Bolsistas:	0
Vagas p/ Voluntários:	1
Situação da Prova:	VALIDAÇÃO EM ANDAMENTO
Outras Informações:	Seleção será realizada por entrevista individual e análise de histórico escolar. Comparecer na sala do docente, das 08h00 às 12h00.

#### LISTA DE REQUISITOS:

Obrigatório	Componente Curricular
NÃO	1444444 - DISCIPLINA TESTE - 30h

#### CLASSIFICAÇÃO

Class. Discente	Vínculo	Situação	Nota Prova	Nota Geral
1º 20250039539 - <del>XXXXXXXXXX</del> INFINITO	NÃO REMUNERADO	ASSUMIU MONITORIA	10.0	10.0

Ao clicar no ícone , é possível visualizar o resultado da prova. Conforme pode ser visto na imagem a seguir:

#### DADOS DA PROVA SELETIVA

##### DADOS DA PROVA

Projeto:	Módulo de Monitoria
Ano:	2025
Inscrições até:	10/11/2025
Data da Prova:	12/11/2025
Vagas Remuneradas:	0
Vagas Não Remuneradas:	1
Título da Prova:	Seleção de monitoria para a disciplina HEC-HMS
Situação da Prova:	VALIDAÇÃO EM ANDAMENTO

##### OUTRAS INFORMAÇÕES:

Seleção será realizada por entrevista individual e análise de histórico escolar. Comparecer na sala do docente, das 08h00 às 12h00.

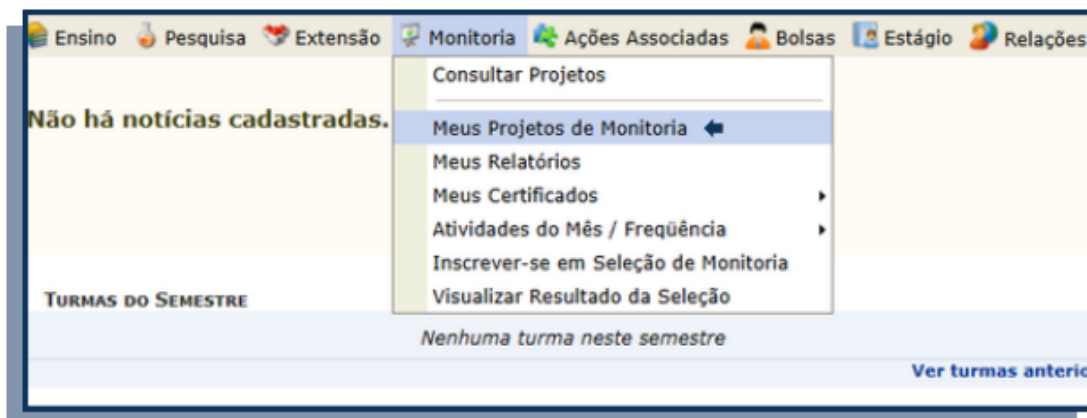
##### LISTA DE REQUISITOS:

Obrigatório	Componente Curricular
NÃO	1444444 - DISCIPLINA TESTE - 30h

### 3. Vinculação ao programa

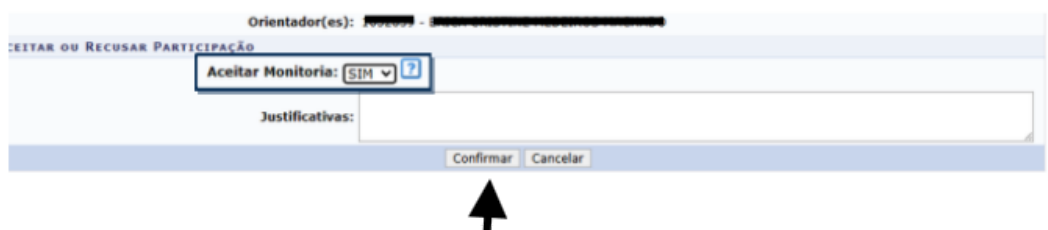
Após a convocação, a participação no programa deve ser confirmada por meio do sistema. Portanto, nesta seção contém as orientações necessárias para realizar o procedimento.

Inicialmente, para que consiga realizar a vinculação ao programa de monitoria, clique em “Monitoria” e posteriormente em “Meus Projetos de Monitoria”



Na próxima tela, como mostra a imagem abaixo. Em “aceitar monitoria” selecione se deseja aceitar ou não a monitoria.

Após isso, clique em “Confirmar” para finalizar o processo:



Após a confirmação, o vínculo com o projeto será efetivado e o monitor poderá iniciar suas atividades.

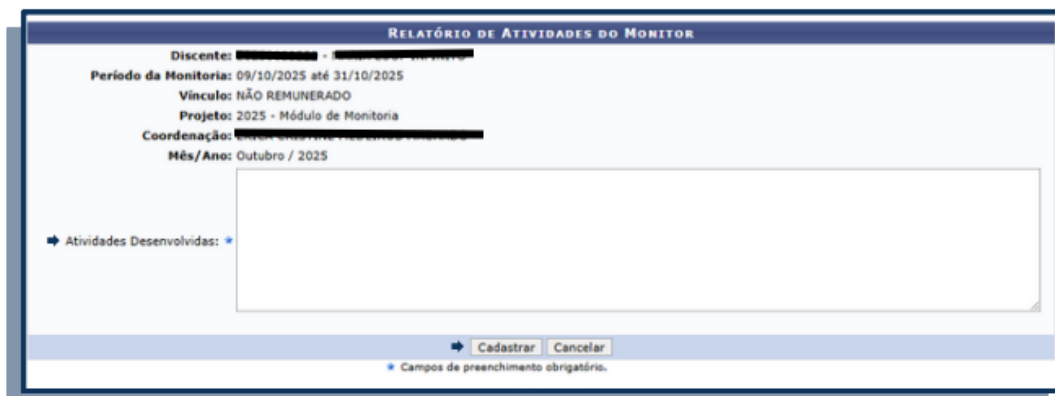
### 4. Envio de relatórios

Mensalmente, é necessário cadastrar a frequência. O registro é feito no menu Monitoria > Meus Projetos de Monitoria. A próxima tela será aberta:

Clique no ícone: : Cadastrar Nova Frequência



❖ **ATENÇÃO!** Não esqueça de descrever suas atividades de monitoria realizadas no mês



RELATÓRIO DE ATIVIDADES DO MONITOR

Discente: [nome] - [matrícula]

Período da Monitoria: 09/10/2025 até 31/10/2025

Vínculo: NÃO REMUNERADO

Projeto: 2025 - Módulo de Monitoria

Coordenação: [nome]

Mês/Ano: Outubro / 2025

Atividades Desenvolvidas:

[Cadastrar] [Cancelar]

Campos de preenchimento obrigatório.

Após a validação pelo docente, no mesmo menu **Monitoria > Meus projetos de monitoria**.

Ao clicar no ícone Cadastrar nova frequência, você terá acesso às informações de validação e frequência.

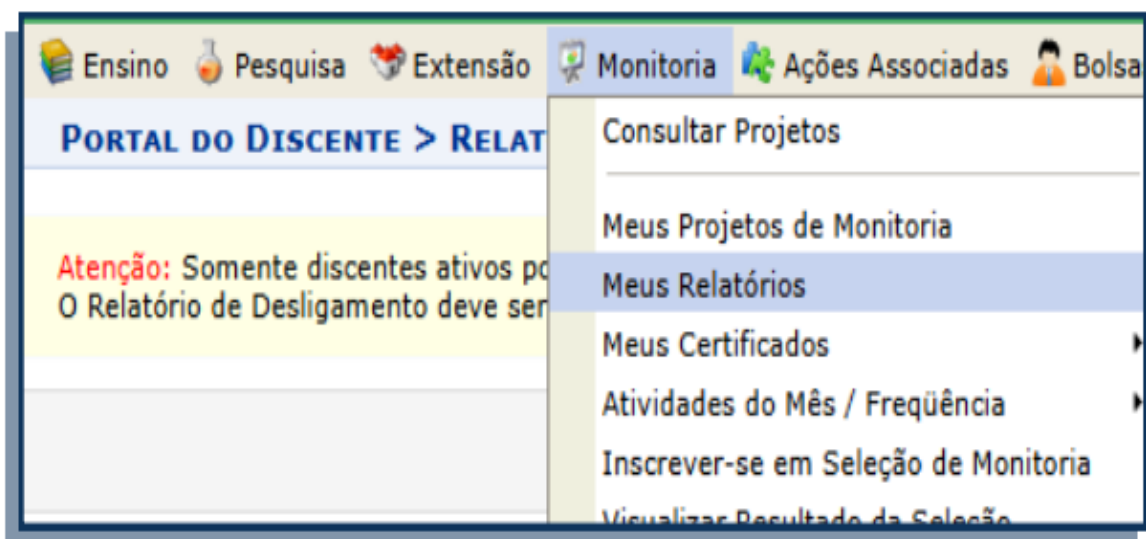


Alterar Remover Visualizar

Mês/Ano	Data/Hora de Envio	Atividades Desenvolvidas	Orientador(a) Validou	Frequência
2025 - Módulo de Monitoria				
Vínculo: NÃO REMUNERADO				
Período: 09/10/2025 até 31/10/2025				
10 / 2025	09/10/2025 12:55	Aula de dúvidas com os discentes. Elaboração de listas de exercícios....	SIM	100%

Portal do Discente

Ao final da vigência da monitoria, deverá ser cadastrado o relatório final da monitoria, clicando em:



Ao abrir a seguinte tela, você terá duas opções:

PORTAL DO DISCENTE > RELATÓRIOS DE MONITORIA

**Atenção:** Somente discentes ativos podem enviar Relatórios Finais e de Desligamento. O Relatório de Desligamento deve ser enviado somente quando o discente desejar se desvincular do projeto antes do seu término.

**Cadastrar Relatório Final**
**Cadastrar Relatório de Desligamento**

Remover Relatório
 Alterar/Enviar Relatório
 Visualizar Relatório

LISTA DE PROJETOS DO MONITOR			
2025 - Módulo de Monitoria		ASSUMIU MONITORIA	
Tipo de Relatório	Data do Cadastro	Data do Envio	Situação
Não há relatórios cadastrados para este projeto			

**Cadastrar Relatório Final > Deve ser preenchido ao final da monitoria:**

**RELATÓRIO FINAL DE MONITORIA**

Projeto de Ensino:  
Jogos Digitais

1- Você teve a oportunidade de ler e conhecer o Projeto de Ensino ao qual está vinculado?  
☐ Sim ☐ Não ☐ Em Parte

2- Enumere as atividades desenvolvidas por você no projeto:

3- Essas atividades desenvolvidas estão coerentes com os objetivos propostos no projeto?  
☐ Sim ☐ Não ☐ Em Parte

3.1- Justifique sua resposta:

4- Como você avalia as orientações recebidas para o desenvolvimento das atividades? Justifique sua resposta.

5- Que avaliação você faz de sua participação no SID?  
☐ Satisfatória ☐ Regular ☐ Ruim

5.1- Justifique sua resposta.

6- O programa de monitoria tem contribuído para a sua formação acadêmica? Comente.

7- Com base no seu desempenho no projeto de monitoria, apresente:

7.1- Pontos fortes:

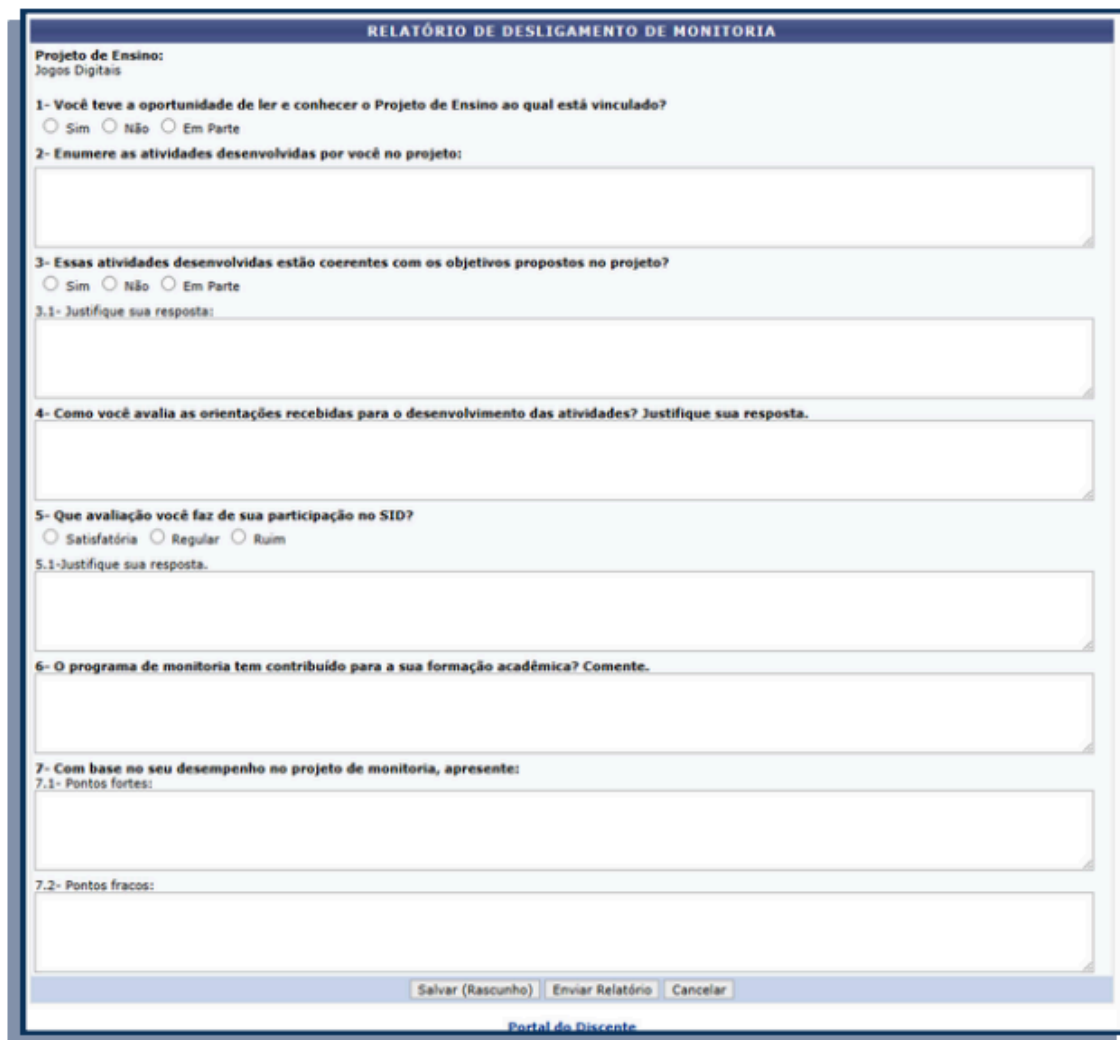
7.2- Pontos fracos:

Portal do Discente



Você deverá clicar em “**Salvar(Rascunho)**” caso queira editar posteriormente ou “**Enviar Relatório**” caso tenha finalizado e queira enviar ao Coordenador do Projeto.

**Cadastrar Relatório de Desligamento > Deve ser preenchido quando desejar se desvincular do projeto antes do seu término.**



O formulário, intitulado "RELATÓRIO DE DESLIGAMENTO DE MONITORIA", contém as seguintes seções:

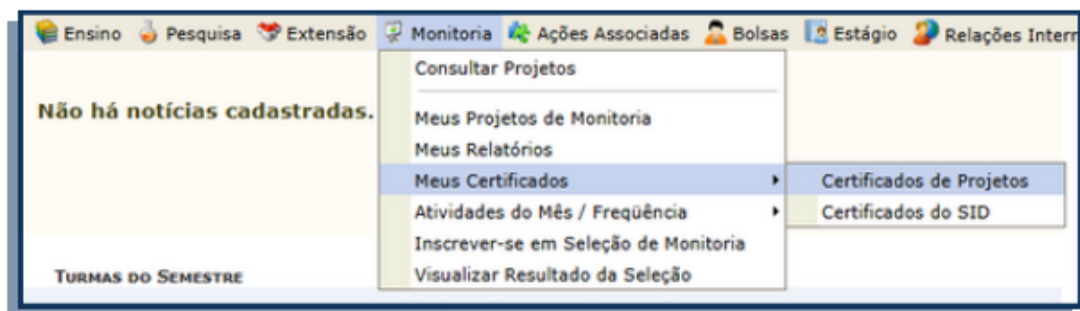
- Projeto de Ensino:** Jogos Digitais
- 1- Você teve a oportunidade de ler e conhecer o Projeto de Ensino ao qual está vinculado?**  
☐ Sim ☐ Não ☐ Em Parte
- 2- Enumere as atividades desenvolvidas por você no projeto:**  
[Campo de texto]
- 3- Essas atividades desenvolvidas estão coerentes com os objetivos propostos no projeto?**  
☐ Sim ☐ Não ☐ Em Parte
- 3.1- Justifique sua resposta:**  
[Campo de texto]
- 4- Como você avalia as orientações recebidas para o desenvolvimento das atividades? Justifique sua resposta.**  
[Campo de texto]
- 5- Que avaliação você faz de sua participação no SID?**  
☐ Satisfatória ☐ Regular ☐ Ruim
- 5.1-Justifique sua resposta.**  
[Campo de texto]
- 6- O programa de monitoria tem contribuído para a sua formação acadêmica? Comente.**  
[Campo de texto]
- 7- Com base no seu desempenho no projeto de monitoria, apresente:**
  - 7.1- Pontos fortes:**  
[Campo de texto]
  - 7.2- Pontos fracos:**  
[Campo de texto]

Na base do formulário, há os botões: **Salvar (Rascunho)**, **Enviar Relatório** e **Cancelar**. Abaixo deles, o link **Portal do Discente**.

Você deverá clicar em “**Salvar(Rascunho)**” caso queira editar posteriormente ou “**Enviar Relatório**” caso tenha finalizado e queira enviar ao Coordenador do Projeto.

## 5. Certificação da monitoria

Após o envio do relatório final da monitoria, você poderá emitir o seu certificado de participação, usando o menu: **Monitoria > Meus Certificados > Certificados de Projetos**.



A seguinte tela será exibida:

Visualizar Emitir Declaração Emitir Certificado					
LISTA DE PARTICIPAÇÕES DO DISCENTE EM PROJETOS DE MONITORIA					
Projeto de Monitoria	Tipo de Projeto	Vínculo	Situação	Início	Fim
2025 - Módulo de Monitoria	MONITORIA	NÃO REMUNERADO	ASSUMIU MONITORIA	09/10/2025	31/10/2025

Ao clicar na opção desejada, Emitir Declaração ou Emitir Certificado, o download do arquivo será executado.

Visualizar Emitir Declaração Emitir Certificado					
LISTA DE PARTICIPAÇÕES DO DISCENTE EM PROJETOS DE MONITORIA					
Projeto de Monitoria	Tipo de Projeto	Vínculo	Situação	Início	Fim
2025 - Módulo de Monitoria	MONITORIA	NÃO REMUNERADO	ASSUMIU MONITORIA	09/10/2025	31/10/2025