

TUTORIAL PARA INSCRIÇÃO EM CURSOS E EVENTOS DE EXTENSÃO DA UFRRJ

1) Acessar a página pública do sistema SIGAA - UFRRJ:

<https://sigaa.ufrrj.br/sigaa/public/home.jsf>

2) Clicar em (1) “Extensão” e depois em (2) “Acesso à Área de Inscritos em Cursos e Eventos”:



Universidade Federal Rural do Rio de Janeiro

Seropédica, 15 de Setembro de 2023

SIGAA
Sistema Integrado de Gestão de Atividades Acadêmicas

UFRRJ

Acessível para pessoas com deficiência visual

Login >

ACADÊMICO

BIBLIOTECA

ENSINO

(1) EXTENSÃO

GRADUAÇÃO

PESQUISA

PÓS-GRADUAÇÃO

STRICTO SENSU

LATO SENSU

PROCESSOS SELETIVOS

TÉCNICO

OUVIDORIA

SERVIÇOS DIGITAIS

Ações de Extensão
Consulte as ações de extensão desenvolvidas pela UFRRJ

Programas
Consulte os Programas de extensão desenvolvidos pela UFRRJ

Projetos
Consulte os Projetos de extensão desenvolvidos pela UFRRJ

Cursos
Consulte os Cursos de extensão ministrados pela UFRRJ

Eventos
Consulte os Eventos de extensão realizados pela UFRRJ

Produtos
Consulte os Produtos de extensão desenvolvidos pela UFRRJ

Visualizar Cursos ou Eventos
Consulte os Cursos e Eventos de extensão da UFRRJ que possuem inscrições abertas. **(2)**

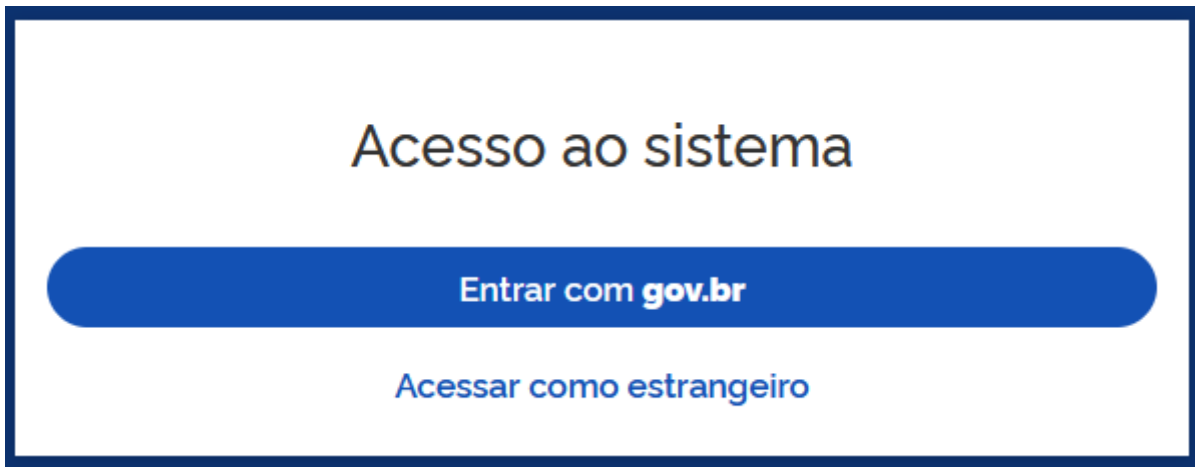
Acesso à Área de Inscritos em Cursos e Eventos
Realize o acesso na área de inscritos para gerenciar as inscrições nos cursos e eventos

Emitir Certificados de Participação em Cursos e Eventos de Extensão
Consulte as inscrições em cursos e eventos de extensão passíveis de emissão de certificado

NOTÍCIAS E COMUNICADOS

Não há notícias cadastradas

3) Acessar o sistema através do login “Gov.Br”:



Obs: é possível acessar diretamente essa página de login através do link:
https://sigaa.ufrj.br/sigaa/public/servicos_digitais/extensao/loginCursosEventosExtensao.jsf

4) Clicar em “Inscrições Abertas”:



5) Agora é possível procurar por ações específicas através dos filtros disponíveis na parte superior da tela, ou identificar a ação desejada na lista que aparece logo abaixo desses filtros. Uma vez encontrada a ação, clica-se em (1) “Inscrever-se” (ícone do bonequinho), para já efetuar a inscrição, ou em (2) “Ver Detalhes do Curso ou Evento de Extensão” (ícone da setinha), para saber mais sobre a proposta:

Tipo de Atividade

CURSO EVENTO

Título da ação

Área temática

Coordenador

Período até

Filtrar


Inscrições Abertas (123)

| Título da ação | Tipo | Inscrições até | Vagas | | | | (1) (2) |
|--|--------|----------------|-------|-----------|-----------|-----------|---|
| | | | Total | Aprovados | Pendentes | Restantes | |
| Curso de Medidas Objetivas para Atividade Física <small>Coordenação: ALDAIR JOSE DE OLIVEIRA</small> | CURSO | 15/09/2023 | 15 | 0 | 13 | 15 |   |
| Determinação de NaCl em arroz cozido: UFRRJ de portas abertas no combate à hipertensão arterial <small>Coordenação: JOSE GERALDO ROCHA JUNIOR</small> | EVENTO | 15/09/2023 | 110 | 6 | 0 | 104 |   |
| II JORNADA DE PATRIMÔNIO, CULTURA E SOCIEDADE/ I SEMINÁRIO CULTURA BRASILEIRA MATERIAL E IMATERIAL: UM DIÁLOGO ENTRE AS CULTURAS DOS POVOS ORIGINÁRIOS, AFRO-DIASPÓRICA E NORDESTINA <small>Coordenação: ISABELA DE FATIMA FOGACA</small> | EVENTO | 15/09/2023 | 200 | 65 | 0 | 135 |   |

6) Ao clicar em “Inscrever-se”, pede-se que seja informada qual é a instituição à qual a pessoa é vinculada. Caso a pessoa não seja vinculada a nenhuma instituição, basta escrever “Sem vínculo institucional”. Esse campo sempre é obrigatório. Quando outros campos forem obrigatórios, o sistema informará.

VÍNCULO

Instituição (Obrigatório)

 *Insira a instituição a qual está vinculado.*

ADOLIVO

7) Uma vez preenchido(s) o(s) campo(s) obrigatório(s), basta que se clique em “Confirmar Inscrição”:

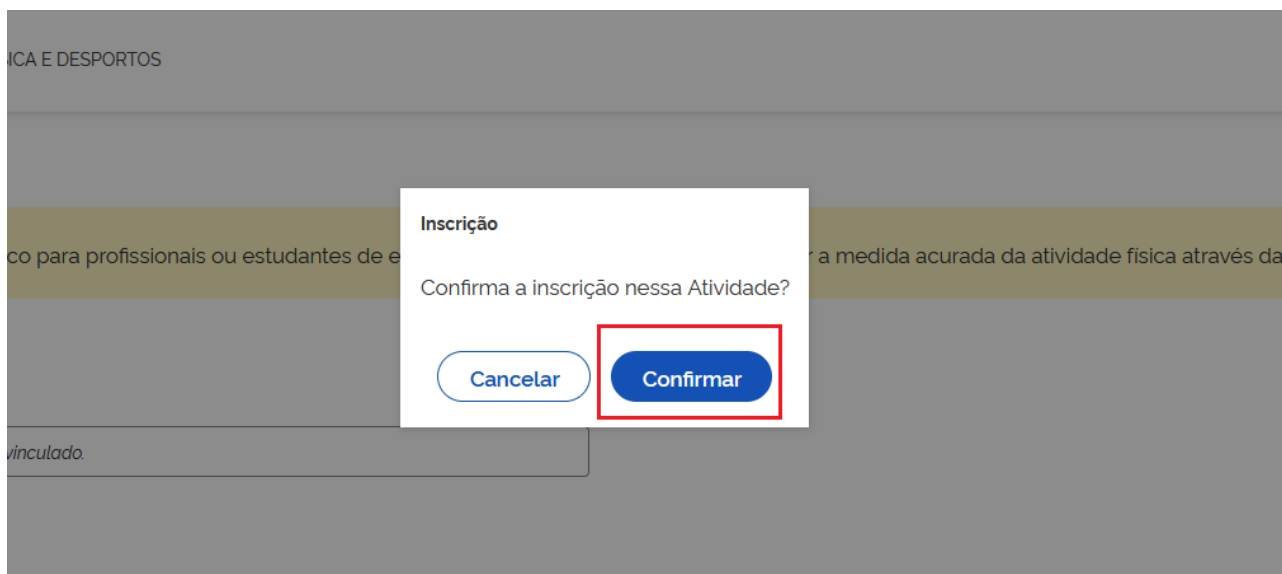
Descrição do Arquivo

Arquivo

Clique ou arraste o arquivo.



8) Depois é necessário clicar em “Confirmar”:



9) Importante lembrar que o mesmo login deve ser realizado para que se possa, posteriormente, retirar certificados de participação, cancelar inscrições, alterar dados cadastrais etc.:

