



**UNIVERSIDADE FEDERAL RURAL DO RIO DE JANEIRO
PRÓ-REITORIA DE ASSUNTOS ESTUDANTIS – PROAES**

1. Relatório da 5ª vistoria da comissão de acompanhamento da execução das obras da reforma dos Banheiros do Alojamento Masculino M1:

No dia 01 de março de 2018, às 11h00min da manhã, compareceram nas dependências do canteiro de obras montado pela empresa São Jorge e São Gerônimo Reformas LTDA EPP, junto aos Alojamentos Universitários, os seguintes servidores: Ruy P. Athayde Filho (COPEA/PROPLADI), César Augusto Da Ros (Pró-Reitor de Assuntos Estudantis), Josué Gonçalves Bahia (DIRE/PROAES), Rosenaldo Alves da Silva (SEMRE/PROAES), Vinicius Perrut dos Santos (COPEA/PROPLADI) e Rodrigo C. de Freitas (COPEA/PROPLADI) para realizarem a quinta vistoria de acompanhamento da execução das obras de reforma dos banheiros do Alojamento Masculino M1 no Campus de Seropédica, licitada no âmbito do processo nº: 23083.010728/2014-86. Durante a realização da vistoria verificou-se que foram executados os seguintes serviços:

- 1) Conclusão da instalação dos circuitos elétricos do banheiro do 3º andar;
- 2) Instalação do quadro de distribuição elétrica do banheiro do 3º andar;
- 3) Troca das colunas de água dos banheiros dos três andares;
- 4) Finalização da instalação do piso do banheiro do 2º andar;
- 5) Finalização da instalação das divisórias de granito do banheiro do 2º andar;
- 6) Finalização da instalação de revestimento cerâmico das paredes do banheiro do 2º andar;
- 7) Início da instalação dos eletrodutos da rede elétrica do banheiro do 2º andar.

Durante a realização da visita foi feito um registro fotográfico do canteiro de obras, cujas imagens estão anexadas a este relatório.

E por não haver mais nada para ser averiguado no momento, deu-se por encerrada a vistoria, cujo relatório foi por mim redigido.

César Augusto Da Ros
Pró-Reitor de Assuntos Estudantis

2. Registro Fotográfico da 5ª vistoria da Comissão de Acompanhamento da execução das obras da reforma dos Banheiros do Alojamento Masculino M1:




Foto 01 - Conclusão da instalação dos circuitos elétricos do banheiro do 3º andar.



Foto 02 - Conclusão da instalação dos circuitos elétricos do banheiro do 3º andar.




Foto 03 - Instalação do quadro de distribuição elétrica do banheiro do 3º andar.



Foto 04 - Troca das colunas de água dos banheiros dos três andares.



Foto 05 - Finalização da instalação do piso do banheiro do 2º andar.



Foto 06 - Finalização da instalação do piso do banheiro do 2º andar.



Foto 07 - Finalização da instalação das divisórias de granito do banheiro do 2º andar.



Foto 08 – Finalização da instalação das divisórias de granito do banheiro do 2º andar.



Foto 09 - Finalização da instalação de revestimento cerâmico das paredes do banheiro do 2º andar.




Foto 10 - Finalização da instalação de revestimento cerâmico das paredes do banheiro do 2º andar.



Foto 11 - Início da instalação dos eletrodutos da rede elétrica do banheiro do 2º andar.



Foto 12 - Início da instalação dos eletrodutos da rede elétrica do banheiro do 2º andar.



Foto 13 – Visão panorâmica dos serviços realizados até agora no banheiro do 3º Andar



Foto 14 – Visão panorâmica dos serviços realizados até agora no banheiro do 3º Andar