UFRRJ

RELATÓRIO DE GESTÃO

2013

MINISTÉRIO DA EDUCAÇÃO

UNIVERSIDADE FEDERAL RURAL DO RIO DE JANEIRO

RELATÓRIO DE GESTÃO
EXERCÍCIO
2013

Relatório de Gestão apresentado ao Tribunal de Contas da União como prestação de contas anual a que esta Unidade está submetida nos termos do Art. 70 da Constituição Federal de 1988. Elaborado de acordo com as disposições da Instrução Normativa TCU nº 63/2010, Instrução Normativa TCU nº 72/2013, da Decisão Normativa TCU nº 127/2013, e das Portarias CGU nº 133/2013 e TCU nº 175/2013.

Março de 2014

343.810340269
R382
T

Relatório de gestão exercício 2013 / coordenação e organização, Ana Lucia dos Santos Barbosa ... [et al.]. - Seropédica, RJ: Coordenadoria de Planejamento e Orçamento, 2014.
xii, 192 p. : il.

Acompanhado pelo anexo: Desenvolvimento e aprimoramento das atividades universitárias.
Relatório de gestão apresentado ao Tribunal de Contas da União como prestação de contas anual a que esta Unidade está obrigada nos termos do art. 70 da Constituição Federal de 1988. Elaborado de acordo com disposições das Instruções Normativas TCU Nº 63/2010 e 72/2013, da Decisão Normativa TCU Nº 119/2012, Decisão Normativa TCU Nº 127/2013 e das Portarias TCU Nº 133/2013 e Nº 175/2013.

1. Brasil. Tribunal de Contas da União. 2. Prestação de contas - Brasil. I. Barbosa, Ana Lucia dos Santos. II. Universidade Federal Rural do Rio de Janeiro. III. Título.

Bibliotecário Data: ___/___/_____

UNIVERSIDADE FEDERAL RURAL DO RIO DE JANEIRO

RELATÓRIO DE GESTÃO

PRESTAÇÃO DE CONTAS 2013

Membros da Administração Superior

Ana Maria Dantas Soares
Reitora

Eduardo Mendes Callado
Vice-Reitor

Lígia Cristina Ferreira Machado
Pró-Reitora de Graduação

Roberto Carlos Costa Lelis
Pró-Reitora de Pesquisa e Pós-Graduação

Katherina Coumendouros
Pró-Reitor de Extensão

Valdomiro Neves Lima
Pró-Reitor de Planejamento, Avaliação e Desenvolvimento

Nidia Majerowicz
Pró-Reitor de Assuntos Financeiros

Pedro Paulo de Oliveira Silva
Pró-Reitor de Assuntos Administrativos

Cesar Augusto da Rós
Pró-Reitor de Assuntos Estudantis

Coordenadoria de Planejamento e Orçamento

Campus Seropédica
Rodovia BR 465 - km 07
CEP. 23.897- 000 - Seropédica - RJ
Tele fax: (021) 2681-4748

Equipe de Elaboração:
Coordenação e Organização
Ana Lucia dos Santos Barbosa
Daniela Moreno Azevedo
Hugo Neves Delgado
Maria da Conceição Henriques Lacerda
Nilson Brito de Carvalho
Rejane da Silva Santos Santiago
Sandra Helena Veloso Campos Raposo

Secretários
Alden Peres de Oliveira Silva
Victor Soares dos Santos

Estagiária
Andressa Braga

Responsáveis pelas Informações e Ações
Dirigentes das Unidades da UFRRJ

Capa
Andressa Braga

LISTA DE ABREVIAÇÕES E SIGLAS

ANDIFES - Associação Nacional dos Dirigentes das Instituições Federais de Ensino Superior
AUDIN - Auditoria Interna
CAC - Centro de Arte e Cultura
CAIC - Centro de Atenção Integral à Criança e ao Adolescente Paulo Darcoso Filho
CAPES - Coordenação de Aperfeiçoamento de Pessoal de Nível Superior
CEDERJ - Centro de Educação à Distância do Estado do Rio de Janeiro
CELING - Centro de Estudos da Língua
CEPE - Conselho de Ensino, Pesquisa e Extensão
CETAS - Centro de Triagem de Animais Silvestres
CGU - Controladoria-Geral da União
CIEC - Coordenação Integrada de Estágios e Concursos
CNPq - Conselho Nacional de Desenvolvimento Científico e Tecnológico
COINFO - Coordenadoria de Informática
CONAES - Comissão Nacional de Avaliação da Educação Superior
CONAMA - Conselho Nacional do Meio Ambiente
CONSU - Conselho Universitário
COPLAN - Coordenadoria de Planejamento e Orçamento
CPA - Comissão Permanente de Avaliação
CPFP/UFRRJ - Comissão Permanente de Formação de Professores da Educação Básica/Universidade Federal Rural do Rio de Janeiro
CRUB - Conselho de Reitores das Universidades Brasileiras
CT-INFRA - Fundo de Apoio ao Desenvolvimento Científico e Tecnológico/FINEP
DBR - Declaração de Bens e Rendas
DCN - Diretrizes Curriculares Nacionais
DMSA - Departamento de Materiais e Serviços Auxiliares
DN - Decisão Normativa
DPSA/PROAD - Divisão de Patrimônio e Serviços Auxiliares/Pró-Reitoria de Assuntos Administrativos
DS - Divisão de Saúde
EJA - Educação de Jovens e Adultos
ENEM - Exame Nacional do Ensino Médio
FAPUR - Fundação de Apoio à Pesquisa Científica e Tecnológica da Universidade Federal Rural do Rio de Janeiro
IGC - Índice Geral de Curso
INCRA - Instituto Nacional de Colonização e Reforma Agrária
INEAGRO - Incubadora de Empresas de Base Tecnológica em Agronegócios da Universidade Federal Rural do Rio de Janeiro
IN - Instrução Normativa
LOA - Lei Orçamentária Anual
NDE - Núcleo Docente Estruturante
NEPEx - Núcleo de Ensino, Pesquisa e Extensão
OCI - Órgão de Controle Interno
PARFOR - Plano Nacional de Formação de Professores da Educação Básica do MEC
PDI - Plano de Desenvolvimento Institucional
PET - Programa de Educação Tutorial
PIBIC - Programa Institucional de Bolsas de Iniciação Científica
PIBID - Programa Institucional de Bolsas de Iniciação à Docência

PIBIT/CNPq - Programa Institucional de Bolsas de Iniciação Tecnológica/Conselho Nacional de Desenvolvimento Científico e Tecnológico
PLI - Programa de Licenciaturas Internacionais
PLOA - Projeto de Lei Orçamentária Anual
PNAES - Plano Nacional de Assistência Estudantil
PPGCTIA - Programa de Pós-Graduação em Ciências e Tecnologia e Inovação Agropecuária
PRE/UFRRJ - Programa de Reestruturação e Expansão da Universidade Federal Rural do Rio de Janeiro
PROAF - Pró-Reitoria de Assuntos Financeiros
PROEJA - Programa Nacional de Integração da Educação Profissional com a Educação Básica na Modalidade de Educação de Jovens e Adultos
PRÓ-Equipamento - Programa do MEC destinado à melhoria da estrutura de pesquisa científica e tecnológica dos programas de pós-graduação.
PROEXT - Pró-Reitoria de Extensão
PROGER - Procuradoria Geral
PROGRAD - Pró-Reitoria de Graduação
PROIC - Programa de Iniciação Científica
PROMISAES - Projeto Milton Santos de Acesso ao Ensino Superior
PRONERA - Programa Nacional de Educação na Reforma Agrária
PROUNI - Programa do MEC - Universidade para todos
PSI - Política de Segurança da Informação
QUALIS - Programa da CAPES sobre a qualidade da produção intelectual dos programas de pós-graduação
RA - Relatório de Auditoria
REST, RU - Restaurante e Restaurante Universitário
REUNI - Programa de Apoio a Planos de Reestruturação e Expansão das Universidades Federais
RFB - Receita Federal do Brasil
RG - Relatório de gestão
SECEX - Secretaria de Comércio Exterior do Ministério do Desenvolvimento, Indústria e Comércio Exterior
SESu - Secretária da Educação Superior
SIAFI - Sistema Integrado de Administração Financeira do Governo Federal
SIASG - Sistema Integrado de Administração de Serviços Gerais
SICONV - Sistema de Gestão de Convênios, Contratos de Repasse e Termos de Parceria
SIMEC - Sistema Integrado de Monitoramento, Execução e Controle/MEC
SINTUR - Sindicato dos Servidores Técnico-Administrativos da Universidade Federal Rural do Rio de Janeiro
SIORG - Sistema Organizacional
SISU/MEC - Sistema de Seleção Unificada/Ministério da Educação
SPIU/NET - Sistema de Gerenciamento de Imóveis de Uso Especial da União
SRP - Sistema de Registro de Preços
TCU - Tribunal de Contas da União
THE - Teste de Habilitação Específica
TI - Tecnologia da Informação
UC - Universidade de Coimbra
UG - Unidade Gestora
UGO - Unidade Gerencial Orçamentária
UJ - Unidade Jurisdicionada
UO - Unidade Orçamentária

SUMÁRIO

(A ordem de apresentação dos itens do presente relatório, para facilitar a análise, segue a estrutura proposta pela Portaria TCU 175/2013).

APRESENTAÇÃO 1

INTRODUÇÃO 3

PARTE "A" 5

1. IDENTIFICAÇÃO E ATRIBUTOS DA UNIDADE 6

1.1. Identificação da Unidade Jurisdicionada 6
1.1.1. Norma de Criação 7
1.1.2. Evolução dos Cursos 7
1.1.2.1. Ensino de Graduação 7
1.1.2.2. Ensino de Pós-Graduação 8
1.2. Finalidade e Competências Institucionais da Unidade 10
1.3. Estrutura Organizacional 12
1.3.1. Organograma Institucional 12
1.3.2. Organograma Funcional 16
1.3.3. Estrutura Gerencial 20
1.3.3.1. Órgãos de Deliberação Superior 20
1.3.3.2. Órgão Consultivo 23
1.3.3.3. Órgãos Executivos 24
1.3.3.4. Unidades Acadêmicas 25
1.3.3.4.1. Institutos, Departamentos Acadêmicos e Respectivos Responsáveis 25
1.3.3.4.2. Cursos de Graduação por Instituto 26
1.3.3.4.3. Cursos de Pós-Graduação por Instituto 27
1.4. Macroprocessos Finalísticos 28
1.5. Macroprocessos de Apoio 28
1.6. Principais Parceiros 29

2. PLANEJAMENTO DA UNIDADE E RESULTADOS ALCANÇADOS 30

2.1. Planejamento da Unidade 30
2.2. Programação Orçamentária e Financeira e resultados alcançados 34
2.2.1. Programa Temático 34
2.2.1.1. Análise Situacional 34
2.2.2. Objetivo 35
2.2.2.1. Análise Situacional 35
2.2.3. Ações OFSS - Orçamento Fiscal e da Seguridade Social 36
2.2.3.2. Ações/Subtítulos - OFSS 47
2.2.3.3. Ações não Previstas na LOA 2013 - Restos a Pagar não processados - OFSS 47
2.2.3.4. Ações - Orçamento de Investimento - OI 52
2.3. Informações sobre outros resultados da gestão 52

3. ESTRUTURAS DE GOVERNANÇA E DE AUTOCONTROLE DA GESTÃO 53

3.1. Estrutura de Governança 53
3.2. Avaliação do Funcionamento dos Controles Internos 53
3.3. Remuneração Paga a Administradores 54
3.4. Sistema de Correição 54
3.5. Cumprimento pela Instância de Correição da Portaria Nº 1.043/2007 da CGU 55
3.6. Indicadores para monitoramento e avaliação do modelo de governança e efetividade dos controles internos 55

4. TÓPICOS ESPECIAIS DA EXECUÇÃO ORÇAMENTÁRIA E FINANCEIRA 56
4.1. Execução das Despesas 56
4.1.1. Programação 56
4.1.1.1. Análise Crítica 56
4.1.2. Movimentação de Créditos Interna e Externa 58
4.1.3. Realização da Despesa 59
4.1.3.1. Despesas Totais por Modalidade de Contratação - Créditos Originários - Total 59
4.1.3.2. Despesas Totais por Modalidade de Contratação - Créditos Originários - Executados Diretamente pela UJ 60
4.1.3.3. Despesas por Grupo e Elemento de Despesa - Créditos Originários - Total 61
4.1.3.4. Despesas por Grupo e Elemento de Despesa - Créditos Originários - Valores executados Diretamente pela UJ 62
4.1.3.5. Despesas Totais por Modalidade de Contratação - Créditos de Movimentação 63
4.1.3.6. Despesas Totais por Grupo e Elemento de Despesa - Créditos de Movimentação 64
4.1.3.7. Análise Crítica da Realização da Despesa 65
4.2. Reconhecimento de Passivos por Insuficiência de Recursos 66
4.2.1. Análise Crítica 66
4.3. Movimentação e os saldos de restos a pagar de exercícios anteriores 66
4.3.1. Análise Crítica 66
4.4. Transferências de Recursos 68
4.4.1. Relação dos Instrumentos de Transferência Vigentes no Exercício 68
4.4.2. Quantidade de Instrumentos de Transferências Celebrados e Valores nos Três últimos Exercícios 69
4.4.3. Informações sobre a Prestação de Contas Relativas aos Convênios, Termos de Cooperação e Contratos de Repasse 69
4.4.4. Informações sobre a Análise das Prestações de Contas de Convênios e de Contratos de Repasse 70
4.4.5. Análise Crítica 70
4.5. Suprimento de Fundos 71
4.5.1. Suprimento de Fundos - Despesas realizadas por meio de Conta Tipo “B” e por meio do Cartão de Crédito Corporativo 71
4.5.2. Suprimento de Fundo - Conta Tipo “B” 71
4.5.3. Suprimento de Fundos - Cartão de Crédito Corporativo (CPGF) 71
4.5.4. Prestações de Contas de Suprimento de Fundos 72
4.5.5. Análise Crítica 72
4.6. Renúncias sob a Gestão da UJ 73
4.6.1. Benefícios Financeiros e Creditícios 73
4.6.1.1. Benefícios Financeiros e Creditícios - Quantificação 73
4.6.1.2. Benefícios Financeiros e Creditícios - Análise Crítica 73
4.6.2. Renúncias Tributárias 73
4.6.2.1. Renúncias Tributárias sob Gestão ou Estimadas e Quantificadas pela UJ - Identificação 73
4.6.2.2. Valores Renunciados e Contrapartida 73
4.6.2.3. Valores Renunciados por Tributo e Gasto Tributário 74
4.6.2.4. Contribuintes Beneficiados pela Renúncia 74
4.6.2.5. Beneficiários da Contrapartida da Renúncia Tributária 74
4.6.2.6. Programas Orçamentários Financiados com Contrapartida de Renúncia de Receita Tributária 75
4.6.2.7. Prestações de Contas de Renúncia de Receitas 75
4.6.2.8. Comunicações à RFB 75
4.6.2.9. Indicadores de Gestão da Renúncia de Receitas 75
4.6.2.10. Declaração de Situação de Beneficiários de Renúncia Fiscal 75

4.6.2.11. Fiscalizações Realizadas pela RFB....75
4.6.2.12. Renúncia Tributária - Análise Crítica....75

5. GESTÃO DE PESSOAS, TERCEIRIZAÇÃO DE MÃO DE OBRA E CUSTOS RELACIONADOS....76

5.1. Estrutura de Pessoal da Unidade....76
5.1.1. Demonstração da Força de Trabalho à Disposição da Unidade Jurisdicionada....76
5.1.1.1. Lotação....76
5.1.1.2. Situações que Reduzem a Força de Trabalho da UJ....76
5.1.2. Qualificação da Força de Trabalho....77
5.1.2.1. Estrutura de Cargos e de Funções....77
5.1.2.2. Qualificação do Quadro de Pessoal da UJ Segundo a Idade....77
5.1.2.3. Qualificação do Quadro de Pessoal da UJ Segundo a Escolaridade....78
5.1.3. Custos de Pessoal da UJ....79
5.1.4. Composição do Quadro de Servidores Inativos e Pensionistas....80
5.1.4.1. Classificação do Quadro de Servidores Inativos da Unidade Segundo o Regime de Proventos e de Aposentadoria....80
5.1.4.2. Demonstração das Origens das Pensões Pagas pela UJ....80
5.1.5. Cadastramento no Sistema de Apreciação e Registro dos Atos de Admissão e Concessões - SISAC....81
5.1.5.1. Atos Sujeitos à Comunicação ao Tribunal por Intermédio do SISAC....81
5.1.5.2. Atos Sujeitos à Comunicação ao TCU....81
5.1.5.3. Regularidade do Cadastro dos Atos no SISAC....82
5.1.5.4. Atos Sujeitos à Remessa ao TCU em Meio Físico....82
5.1.6. Acumulação Indevida de Cargos, Funções e Empregos Públicos....82
5.1.7. Providências Adotadas nos Casos de Acumulação Indevida de Cargos, Funções e Empregos Públicos....82
5.1.8. Indicadores Gerenciais sobre Recursos Humanos....83
5.2. Terceirização de Mão de Obra Empregada e Contratação de Estagiários....85
5.2.1. Informações sobre Terceirização de Cargos e Atividades do Plano de Cargos do Órgão....85
5.2.2. Autorizações Expedidas pelo Ministério do Planejamento, Orçamento e Gestão para Realização de Concursos Públicos para Substituição de Terceirizados....85
5.2.3. Informações sobre a Contratação de Serviços de Limpeza, Higiene e Vigilância Ostensiva pela UJ....86
5.2.4. Informações sobre Locação de Mão de Obra para Atividades Não Abrangidas pelo Plano de Cargos do Órgão....87
5.2.5. Análise Crítica dos itens 5.2.3 e 5.2.4....88
5.2.6. Composição do Quadro de Estagiários....88

6. GESTÃO DO PATRIMÔNIO MOBILIÁRIO E IMOBILIÁRIO....89

6.1. Gestão da Frota de Veículos Próprios e Contratados de Terceiros....89
6.1.1. Frota de Veículos Automotores de Propriedade da Unidade....89
6.1.1.1. Legislação que Regula a Constituição e a Forma de Utilização da Frota de Veículos....89
6.1.1.2. Importância e Impacto da Frota de Veículos sobre as Atividades da Unidade....89
6.1.1.3. Quantidade de Veículos em Uso ou na Responsabilidade da Unidade, Discriminados por Grupos, segundo a Classificação que lhes seja Dada pela Unidade, bem como sua Totalização por Grupo e Geral....89
6.1.1.4. Média Anual de Quilômetros Rodados, por Grupo de Veículos, segundo a Classificação (Contida no Item 7.1.1.3)....89
6.1.1.5. Idade Média da Frota, por Grupo de Veículos....89

6.1.1.6. Custos Associados à Manutenção da Frota (Gastos com Combustíveis e Lubrificantes, Revisões Periódicas, Seguros Obrigatórios, Pessoal Responsável pela Manutenção da Frota, entre Outros)..... 90
6.1.1.7. Plano de Substituição da Frota..... 90
6.1.1.8. Razões de Escolha da Aquisição em Detrimento da Locação..... 90
6.1.1.9. Estrutura de Controle de que a Unidade Dispõe para Assegurar uma Prestação Eficiente e Econômica do Serviço de Transporte 90
6.1.2. Frota de Veículos Automotores a Serviço da UJ, mas contratada de Terceiros..... 90
6.1.2.1. Estudos Técnicos realizados para opção pela terceirização da frota e do serviços de transporte..... 90
6.1.2.2. Nome e CNPJ da empresa contratada para a prestação do serviços de transporte..... 90
6.1.2.3. Tipo de Licitação efetuada, n° do contrato assinado, vigência do contrato, valor contratado e valores pagos desde a contratação até o exercício de referência do Relatório de Gestão 90
6.1.2.4. Legislação que Regula a constituição e a forma de utilização da frota de veículos.... 90
6.1.2.5. Importância e impacto da frota de veículos locados sobre as atividades da UJ 91
6.1.2.6. Quantidade de veículos existentes discriminados por grupos, segundo a classificação que lhes seja dada pela UJ (por exemplo, veículos de representação, veículos de transporte institucional etc.), bem como sua totalização por grupo e geral 91
6.1.2.7. Média Anual de quilômetros rodados, por grupo de veículos, segundo a classificação referida no atendimento do item “6.1.2.6” supra 91
6.1.2.8. Idade Média anual, por grupo de veículos..... 91
6.1.2.9. Custos associados à manutenção da frota (por exemplo, gastos com combustíveis e lubrificantes, revisões periódicas, seguros obrigatórios, pessoal responsável pela administração da frota, entre outros), caso tais custos não estejam incluídos no contrato firmado 91
6.2. Gestão do Patrimônio Imobiliário 92
6.2.1. Distribuição Espacial dos Bens Imóveis de Uso Especial 92
6.2.2. Discriminação dos Bens Imóveis Sob a Responsabilidade da UJ, Exceto Imóvel Funcional..... 92
6.2.2.1. Análise Crítica 92
6.2.3. Discriminação de Imóveis Funcionais da União sob Responsabilidade da UJ..... 93
6.2.3.1. Análise Crítica 93
6.3. Distribuição Espacial dos Bens Locados de Terceiros 93
6.3.1. Análise Crítica 93

7. GESTÃO DA TECNOLOGIA DA INFORMAÇÃO E GESTÃO DO CONHECIMENTO... 94

7.1. Gestão de Tecnologia da Informação (TI) 94
7.1.1 Análise Crítica 95

8. GESTÃO DO USO DOS RECURSOS RENOVÁVEIS E SUSTENTABILIDADE AMBIENTAL 96

8.1. Gestão Ambiental e Licitações Sustentáveis..... 96
8.2. Consumo de Papel, Energia Elétrica e Água..... 97

9. CONFORMIDADE E TRATAMENTO DE DISPOSIÇÕES LEGAIS E NORMATIVAS ... 98
9.1. Tratamento de Deliberações Exaradas em Acórdão do TCU ... 98
9.1.1. Deliberações do TCU Atendidas no Exercício ... 98
9.1.2. Deliberações do TCU Pendentes de Atendimento ao Final do Exercício ... 100
9.2. Tratamento de Recomendações do OCI ... 102
9.2.1. Recomendações do Órgão de Controle Interno Atendidas no Exercício ... 102
9.2.2. Recomendações do OCI Pendentes de Atendimento ao Final do Exercício ... 102
9.3. Informações Sobre a Atuação da Unidade de Auditoria Interna ... 103
9.3.1. Estrutura e Posicionamento da Unidade de Auditoria no Organograma da Unidade. ... 103
9.3.2. Trabalhos mais Relevantes Realizados no Exercício e Principais Constatações ... 103
9.3.3. Relação entre a Quantidade de Recomendações Feitas e a Quantidade de Recomendações Implementadas pela Alta Gerência. ... 103
9.3.4. Descrição das Rotinas de Acompanhamento das Ações Gerenciais de Implementação das Recomendações Exaradas pela Auditoria Interna. ... 103
9.3.5. Informação da Existência ou Não de Sistemática e de Sistema para Monitoramento dos Resultados Decorrentes dos Trabalhos da Auditoria Interna. ... 104
9.3.6. Como se dá a Certificação de que a Alta Gerência Tomou Conhecimento das Recomendações Feitas pela Auditoria Interna e a Aceitação dos Riscos pela não Implementação de Tais Recomendações. ... 104
9.3.7. Descrição da Sistemática de Comunicação à Alta Gerência, ao Conselho de Administração e ao Comitê de Auditoria sobre Riscos Considerados Elevados, mas Assumidos pela Alta gerência ao Decidir não Implementar as Recomendações da Auditoria Interna. ... 104
9.4. Declaração de Bens e Rendas Estabelecida na Lei Nº. 8.730/93 ... 105
9.4.1. Situação do Cumprimento das Obrigações Impostas pela Lei Nº. 8.730/93 ... 105
9.4.2. Situação do Cumprimento das Obrigações ... 105
9.5. Medidas Adotadas em Caso de Dano ao Erário ... 106
9.6. Alimentação SIASG e SICONV ... 107
10. RELACIONAMENTO COM A SOCIEDADE ... 108
10.1. Descrição dos Canais de Acesso ao Cidadão ao órgão ou entidade para fins de solicitações, reclamações, denúncias, sugestões, etc., contemplando informações gerenciais e estatísticas sobre o atendimento às demandas ... 108
10.2. Mecanismos para medir a satisfação dos cidadãos-usuários ou clientes dos produtos e serviços resultantes da atuação da unidade ... 108
10.3. Demonstração dos resultados de eventuais pesquisas de opinião feitas nos últimos três últimos anos com cidadãos em geral, segmentos organizados da sociedade ou usuários dos produtos e serviços resultantes da atuação do órgão ou entidade ... 108
11. INFORMAÇÕES CONTÁBEIS ... 109
11.1. Medidas Adotadas para adoção de Critérios e Procedimentos Estabelecidos pelas Normas Brasileiras de Contabilidade Aplicada ao Setor Público ... 109
11.2. Declaração do Contador Atestando a Conformidade das Demonstrações Contábeis ... 109
11.2.1. Declaração Plena ... 109
11.3. Demonstrações Contábeis e Notas Explicativas Previstas na Lei nº 4.320/1964 e NBC T 16.6 Aprovada pela Resolução CFC nº. 1.133/2008 ... 109
11.4. Demonstrações Contábeis e Notas Explicativas exigidas pela Lei nº 6.404/1976 ... 109
11.5. Composição Acionária das Empresas Estatais ... 109
11.6. Relatório de Auditoria Independente ... 109
12. OUTRAS INFORMAÇÕES SOBRE A GESTÃO ... 110
12.1. Outras Informações Consideradas Relevantes pela Unidade ... 110
PARTE “B” ... 111

13. INDICADORES DE DESEMPENHO DA UFRRJ NOS TERMOS DA DECISÃO Nº TCU 408/2002 - PLENÁRIO E MODIFICAÇÕES POSTERIORES 112

13.1. Indicadores de Desempenho da UFRRJ 112
13.2. Resultado dos Indicadores de Desempenho da UFRRJ 113
13.3. Informações sobre metodologia e dados para o cálculo dos Indicadores de Desempenho da UFRRJ 113
13.4. Análise dos Resultados dos Indicadores de Desempenho da UFRRJ 123
13.5. Relação de Projetos Desenvolvidos pelas Fundações de Apoio 124

PARTE "C" 125

15. RESULTADOS INSTITUCIONAIS 127

15.1. Ensino de Graduação 127
15.1.1. Ingressantes na Graduação Presencial e à Distância 127
15.1.2. Outras Formas de Ingresso 129
15.1.3. Matriculados e Diplomados 132
15.1.4. Detalhamento da Evasão da Instituição e do Curso 136
15.1.5. Bolsas Concedidas ao Corpo Discente de Graduação 142
15.1.6. Estágio para Estudantes Externos à UFRRJ 147
15.1.7. Bolsas de Incentivo à Permanência 148
15.2. Ensino de Pós-Graduação 151
15.2.1. Cursos de Mestrado 151
15.2.2. Cursos de Doutorado 152
15.3. Programa Institucional de Capacitação Docente e Técnico-Administrativo 153
15.4. Atividades de Extensão 155
15.5. Assistência Estudantil e Comunitária 158
15.5.1. Assistência Alimentar 158
15.5.2. Assistência Residencial 160
15.5.3. Assistência Médico-Ambulatorial 160
15.6. Educação Infantil, Ensino Fundamental e Educação de Jovens e Adultos 161
15.7. Ensino Médio 162
15.8. Recursos Humanos 164
15.8.1. Corpo Docente Efetivo e Substituto 164
15.8.2. Corpo Técnico-Administrativo 169
15.9. Bibliotecas 169
15.10. Editora Universitária - Produção Literária 170
15.11. Medidas Implementadas em Decorrência dos Resultados das Avaliações Realizadas pelo MEC em 2013 (INEP e CAPES) 172
15.11.1. Cursos de Graduação e Pós-Graduação Avaliados 172
15.11.1.1. Medidas Implementadas aos Cursos de Graduação 172
15.11.1.2. Cursos de Pós-Graduação 175
15.12. Indicadores Institucionais 176

16. ACOMPANHAMENTO DAS OBRAS DO PROGRAMA DE EXPANSÃO E REESTRUTURAÇÃO DA UFRRJ - PRE - EM ADESÃO AO PROGRAMA REUNI - MEC ... 180

17. RELATÓRIO DE ATIVIDADES DA COMISSÃO DE PLANEJAMENTO ENERGÉTICO DA UFRRJ 182

18. RELATÓRIO DE ATIVIDADES DA COORDENADORIA DE PRODUÇÃO INTEGRADA AO ENSINO, PESQUISA E EXTENSÃO (CEPIEPE) 183

19. RELATÓRIO DE ATIVIDADES DO HOSPITAL VETERINÁRIO DA UFRRJ 191

20. DESENVOLVIMENTO E APRIMORAMENTO DAS ATIVIDADES UNIVERSITÁRIAS

LISTA DE QUADROS

Quadro A.1.1 - Identificação da Unidade Jurisdicionada - Relatório de Gestão Individual 6

Quadro A.1.2 - Cursos de graduação presencial na UFRRJ, entre 2004 e 2013 7

Quadro A.1.3 - Indicadores dos cursos de graduação a distância em Administração e Licenciatura em Turismo junto ao Consórcio CEDERJ em 2012 e 2013. 8

Quadro A.1.4 - Distribuição dos trabalhos apresentados na I RAIC por área e forma apresentação 9

Quadro A.1.5 - Relação de Instituições Internacionais e Nacionais e de Grupos Internacionais com os quais a UFRRJ mantém acordo 29

Quadro A.2.2.1 - Programa Temático 34

Quadro A.2.2.2 - Objetivo 35

Quadro A.2.2.3.1 - Ações - OFSS 36

Quadro A.2.2.3.2 - Ações/Subtítulos - OFSS 47

Quadro A.2.2.3.3 - Ações não previstas LOA 2013 - Restos a Pagar - OFSS 47

Quadro A.2.2.3.4 - Ações do Orçamento de Investimento 52

Quadro A.3.2 - Avaliação do Sistema de Controles Internos da Unidade 53

Quadro A.4.1.1 - Programação de Despesas 56

Quadro A.4.1.2.1 - Movimentação Orçamentária Interna por Grupo de Despesa 58

Quadro A.4.1.2.2 - Movimentação Orçamentária Externa por Grupo de Despesa 59

Quadro A.4.1.3.1 - Despesas por Modalidade de Contratação - Créditos Originários- Total 59

Quadro A.4.1.3.2 - Despesas por Modalidade de Contratação - Créditos Originários - Valores Executados Diretamente pela UJ 60

Quadro A.4.1.3.3 - Despesas por Grupo e Elemento de Despesa - Créditos Originários - Total . 61

Quadro A.4.1.3.4 - Despesas por Grupo e Elemento de Despesa - Créditos Originários - Valores Executados diretamente pela UJ 62

Quadro A.4.1.3.5 - Despesas por Modalidade de Contratação - Créditos de Movimentação 63

Quadro A.4.1.3.6 - Despesas por Grupo e Elemento de Despesa - Créditos de Movimentação .. 64

Quadro A.4.2 - Reconhecimento de Passivos por Insuficiência de Créditos ou Recursos 66

Quadro A.4.3 - Restos a Pagar Inscritos em Exercícios Anteriores 66

Quadro A.4.4.1 - Caracterização dos Instrumentos de Transferências Vigentes no Exercício de Referência 68

Quadro A.4.4.2 - Resumo dos Instrumentos Celebrados pela UJ nos Três Últimos Exercícios .. 69

Quadro A.4.4.3 - Resumo da Prestação de Contas sobre Transferências Concedidas pela UJ na modalidade de Convênio, Termo de Cooperação e de Contratos de Repasse 69

Quadro A.4.4.4 - Visão Geral da Análise das Prestações de Contas de Convênios e Contratos de Repasse 70

Quadro A.4.5.1 - Despesas Realizadas por Meio da Conta Tipo “B” e por meio do Cartão de Crédito Corporativo (Série Histórica) 71

Quadro A.4.5.2 - Despesas Realizadas por Meio de Suprimento de Fundos Por UG e por Suprido.. 71
Quadro A.4.5.3 - Despesa com Cartão de Crédito Corporativo por UG e por Portador..... 71
Quadro A.4.5.4 - Prestações de Contas de Suprimento de Fundos (Conta Tipo "B" e CPGF).... 72
Quadro A.4.6.1.1 - Benefícios Financeiros e Creditícios Geridos pela UJ ou Benefícios Financeiros e Creditícios Estimados e Quantificados pela UJ..... 73
Quadro A.4.6.2.1 - Renúncias Tributárias sob Gestão da UJ - Renúncias Tributárias Estimadas e Quantificadas pela UJ 73
Quadro A.4.6.2.2 - Valores Renunciados e Respectiva Contrapartida 73
Quadro A.6.2.3 - Valores Renunciados por Tributo e Gasto Tributário - 2013-2011 74
Quadro A.4.6.2.4.1 - Contribuintes Beneficiados pela Renúncia - Pessoas Físicas 74
Quadro A.4.6.2.4.2 - Contribuintes Beneficiados pela Renúncia - Pessoas Jurídicas 74
Quadro A.4.6.2.5.1 - Beneficiários da Contrapartida da Renúncia - Pessoas Físicas..... 74
Quadro A.4.6.2.5.2 - Beneficiários da Contrapartida da Renúncia - Pessoas Jurídicas..... 74
Quadro A.4.6.2.6 - Aplicação de Recursos da Renúncia de Receita pela Própria UJ..... 75
Quadro A.4.6.2.7 - Prestações de Contas de Renúncia de Receitas..... 75
Quadro A.4.6.2.8 - Comunicações à RFB 75
Quadro A.4.6.2.9 - Indicadores de Gestão da Renúncia de Receitas..... 75
Quadro A.5.1.1.1 - Força de Trabalho da UJ - Situação Apurada em 31/12..... 76
Quadro A.5.1.1.2 - Situações que Reduzem a Força de Trabalho da UJ 76
Quadro A.5.1.2.1 - Detalhamento da Estrutura de Cargos em Comissão e Funções Gratificadas da UJ (Situação em 31/12)..... 77
Quadro A.5.1.2.2 - Quantidade de Servidores da UJ por Faixa Etária (Situação em 31/12) 77
Quadro A.5.1.2.3 - Quantidade de Servidores da UJ por Nível de Escolaridade - Situação em 31/12 78
Quadro A.5.1.3 - Quadro de Custos de Pessoal no Exercício de Referência e nos Dois Anteriores .. 79
Quadro A.5.1.4.1 - Composição do Quadro de Servidores Inativos - Situação Apurada em 31/12 ... 80
Quadro A.5.1.4.2 - Instituidores de Pensão - Situação Apurada em 31/12 80
Quadro A.5.1.5.1 - Atos Sujeitos ao Registro do TCU (Art. 3º da IN TCU 55/2007)..... 81
Quadro A.5.1.5.2 - Atos Sujeitos à Comunicação ao TCU (Art. 3º da IN TCU 55/2007)..... 81
Quadro A.5.1.5.3 - Regularidade do Cadastro dos Atos no SISAC..... 82
Quadro A.5.1.5.4 - Atos Sujeitos à Remessa Física ao TCU (Art. 14 da IN TCU 55/2007) 82
Quadro A.5.1.8.1 - Solicitações de incentivos apresentadas à PROAD em 2013 pelos servidores.... 84
Quadro A.5.2.1 - Cargos e Atividades Inerentes a Categorias Funcionais do Plano de Cargos da Unidade Jurisdicionada..... 85
Quadro A.5.2.2 - Autorização para Realização de Concursos Públicos ou Provimento Adicional para Substituição de Terceirizados..... 85
Quadro A.5.2.3 - Contratos de Prestação de Serviços de Limpeza e Higiene e Vigilância Ostensiva..... 86
Quadro A.5.2.4 - Contratos de Prestação de Serviços com Locação de Mão de Obra 87

Quadro A.5.2.6 - Composição do Quadro de Estagiários 88
Quadro A.6.2.1 - Distribuição Espacial dos Bens Imóveis de Uso Especial de Propriedade da União 92
Quadro A.6.2.2 - Discriminação dos Bens Imóveis de Propriedade da União sob Responsabilidade da UJ, Exceto Imóvel Funcional 92
Quadro A.6.2.3 - Discriminação de Imóveis Funcionais da União Sob Responsabilidade da UJ 93
Quadro A.6.3 - Distribuição Espacial dos Bens Imóveis de Uso Especial Locados de Terceiros 93
Quadro A.7.1 - Gestão de Tecnologia da Informação da UFRRJ 94
Quadro A.8.1 - Gestão Ambiental e Licitações Sustentáveis 96
Quadro A.8.2 - Consumo de Papel, Energia Elétrica e Água 97
Quadro A.9.1.1 - Cumprimento das Deliberações do TCU Atendidas no Exercício 98
Quadro A.9.1.2 - Situação das Deliberações do TCU que Permanecem Pendentes de Atendimento no Exercício 100
Quadro A.9.2.1 - Relatório de Cumprimento das Recomendações do OCI 102
Quadro A.9.2.2 - Situação das Recomendações do OCI que Permanecem Pendentes de Atendimento no Exercício 102
Quadro A.9.4.1 - Demonstrativo do Cumprimento, por Autoridades e Servidores da Unidade, da Obrigação de Entregar a DBR 105
Quadro A.9.5 - Medidas Adotadas em Caso de Dano ao Erário em 2013 106
Quadro A.11.2.1 - Declaração de que as Demonstrações Contábeis do Exercício Refletem Corretamente a Situação Orçamentária, Financeira e Patrimonial da UFRRJ. 109
Quadro B.1 - Resultados dos Indicadores Primários - Decisão TCU Nº 408/2002 112
Quadro B.2 - Resultados dos Indicadores da Decisão TCU Nº 408/2002 113
Quadro B.3 - Nomenclatura dos Indicadores: 114
Quadro B.4 - Expressões ou fórmulas para o Cálculo dos Indicadores 114
Quadro B.5 - Cálculo do Custo Corrente 115
Quadro B.6 - Descrição de Áreas, Fator de Retenção, Duração Padrão e Pesos dos Cursos de Graduação (Metodologia SESu) 116
Quadro B.7 - Corpo Discente de Graduação 118
Quadro B.8 - Corpo Discente de Pós-Graduação 120
Quadro B.9 - Corpo Docente 121
Quadro B.10 - Total de Docentes para o Cálculo do Professor Equivalente 121
Quadro B.11 - Professores Equivalentes (PE) 122
Quadro B.12 - Índice de Qualificação do Corpo Docente (IQCD) 122
Quadro B.13 - Técnicos Administrativos Equivalentes 122
Quadro B.14 - Funcionários Equivalentes (FE) 123
Quadro B.15 - Relação de Projetos Desenvolvidos pelas Fundações de Apoio 124
Quadro C.1.1 - Graduação Presencial - Ingressantes ENEM 127

Quadro C.1.2 - Graduação à Distância - Ingressantes CEDERJ 128
Quadro C.1.3 - Detalhamento de Outras Formas de Ingresso 129
Quadro C.1.4 - Matriculados na Graduação Presencial e à Distância 132
Quadro C.1.5 - Diplomados na Graduação Presencial e à Distância 134
Quadro C.1.6 - Detalhamento da Evasão da Instituição - Graduação Presencial e à Distância . 136
Quadro C.1.7 - Detalhamento da Evasão de Curso - Graduação Presencial e à Distância 139
Quadro C.1.8 - Tipos de Bolsas de Graduação 142
Quadro C.1.9 - Mobilidade Acadêmica - Discentes da UFRRJ em Outras IES 145
Quadro C.1.10 - Mobilidade Acadêmica - Discentes de Outras IES na UFRRJ 145
Quadro C.1.11 - Mobilidade Acadêmica - Inter-Campi 145
Quadro C.1.12 - Mobilidade Acadêmica - Internacional 145
Quadro C.1.13 - Número de Estagiários de Nível Superior por Instituição de Origem 147
Quadro C.1.14 - Número de Estagiários de Nível Médio por Instituição de Origem 147
Quadro C.1.15 - Auxílio de Incentivo à Permanência por Modalidade 148
Quadro C.1.16 - Bolsas de Extensão 149
Quadro C.1.17 - Avaliação dos Cursos de Mestrado e Dados do Alunado por Semestre 151
Quadro C.1.18 - Avaliação dos Cursos de Doutorado e Dados do Alunado por Semestre 152
Quadro C.1.19 - Demonstrativo do Corpo Docente em Programa de Capacitação 153
Quadro C.1.20 - Demonstrativo do Corpo Técnico-Administrativo em Programa de Capacitação .. 154
Quadro C.1.21 - Docentes e Técnico-Administrativos Concluintes de Pós-Graduação, por Local e Nível 155
Quadro C.1.22 - Programas de Extensão 155
Quadro C.1.23 - Projetos de Extensão 156
Quadro C.1.24 - Cursos de Extensão Universitária 158
Quadro C.1.25 - Dados Gerais da Assistência Alimentar - Restaurantes Universitários (RU) .. 158
Quadro C.1.26 - Detalhamento das Refeições Servidas nos RU 158
Quadro C.1.27 - Refeições Servidas no RU por Tipo de Comensal 159
Quadro C.1.28 - Custo Médio dos Gêneros Alimentícios 159
Quadro C.1.29 - Detalhamento dos Discentes de Graduação e Pós Graduação Alojados 160
Quadro C.1.30 - Detalhamento do Atendimento Médico-Ambulatorial 160
Quadro C.1.31 - Dados do Alunado do Centro de Atenção Integral à Criança e ao Adolescente - CAIC 161
Quadro C.1.32 - Dados do Alunado do Colégio Técnico da Universidade Rural - CTUR 162
Quadro C.1.33 - Posição do Corpo Docente Efetivo 164
Quadro C.1.34 - Posição do Corpo Docente Substituto 166
Quadro C.1.35 - Qualificação do Corpo Docente Efetivo 167
Quadro C.1.36 - Qualificação do Corpo Docente Substituto 168

Quadro C.1.37 - Corpo Técnico-Administrativo por Escolaridade e Nível Funcional 169
Quadro C.1.38 - Acervo Impresso das Bibliotecas e Postos de Atendimento, por Área do Conhecimento do CNPq 169
Quadro C.1.39 - Obras em Formato Digital/Eletrônico, por Área do Conhecimento do CNPq 170
Quadro C.1.40 - Total de Empréstimos de Todas as Bibliotecas e Postos de Atendimentos..... 170
Quadro C.1.41 - Produção de Revistas 170
Quadro C.1.42 - Livros Publicados 171
Quadro C.1.43 - Despesas Diversas com Atividades da Editora 171
Quadro C.1.44 - Outras Informações sobre a Editora 171
Quadro C.1.45 - Relação dos Cursos de Graduação Avaliados pelo INEP em 2013 172
Quadro C.1.46 - Indicador Candidatos Inscritos – Vagas Oferecidas (ICVO)..... 176
Quadro C.1.47- Indicador Vagas Preenchidas – Vagas Oferecidas (IVPO) 177
Quadro C.1.48 - Indicador de Crescimento da Graduação (ICG)..... 177
Quadro C.1.49 - Indicador de Docentes em Qualificação (IDQ)..... 178
Quadro C.1.50 - Indicador da Utilização de Recursos Financeiros (IURF)..... 179
Quadro C.1.51 - Acompanhamento das Obras da REUNI-MEC..... 180
Quadro C.1.52 - Relatório Anual da Produção Animal da Fazenda Universitária Ano/2013... 185
Quadro C.1.53 - Relatório Anual da Produção Animal da Fazenda Universitária Ano/2013.... 186
Quadro C.1.54 - Produtos relacionados à produção vegetal, entregues ao Restaurante Universitário..... 186
Quadro C.1.55 - Relatório Anual da Produção Vegetal da Fazenda Universitária, Ano/2013... 187
Quadro C.1.56 - Relatório Anual da Parceria FENORIO/CEPIEPE/UFRRJ - 2013..... 188
Quadro C.1.57 -Valor correspondente aos produtos enviados ao RU e CAIC..... 188
Quadro C.1.58 - Resumo dos atendimentos realizados pelo Hospital Veterinário da UFRRJ em 2013 191
Quadro C.1.59 - Atividades acadêmicas, quantitativos de carga horária e discentes envolvidos 192

LISTA DE FIGURAS

Figura 01 - Vinculação da Auditoria Interna na estrutura organizacional da UFRRJ 103

APRESENTAÇÃO

Apresentamos o Relatório de Gestão da UFRRJ, do Exercício de 2013, primeiro ano da Gestão 2013-2017, iniciada em 27 de março de 2013, com o objetivo de levar à comunidade acadêmica e aos órgãos de controle o conjunto das ações desenvolvidas pela instituição, de acordo com as normativas em vigor, emanadas do Tribunal de Contas da União.

Dois mil e treze foi um ano atípico em função do oferecimento de períodos letivos, pois tivemos 03 semestres letivos durante o ano fiscal, ou seja, a conclusão do segundo período letivo de 2012 e o primeiro e segundo períodos letivos de 2013, sendo este último concluído em fevereiro de 2014, o que trouxe inúmeros problemas de ordem administrativa e de execução orçamentária.

Apesar dessa problemática, houve um grande esforço da comunidade acadêmica em direção ao fortalecimento do potencial de pesquisa e extensão, sempre na perspectiva da melhoria da qualidade do ensino, o que se configurou na oferta de novos programas de pós-graduação, criação de novos grupos de pesquisa e no crescente aumento de projetos de pesquisa e extensão, muitos dos quais apoiados por agências de fomento, fruto do esforço individual e coletivo em atendimento a diferentes editais públicos.

Em 2013 foi aprovada a abertura de novos concursos públicos para docentes, atendendo preferencialmente aos novos cursos de graduação iniciados em 2010, na busca de suprir grande parte das demandas das diferentes matrizes curriculares, mas sem descuidar do passivo institucional e do enriquecimento da pesquisa e da pós-graduação, o que fez que, prioritariamente, os perfis desses concursos exigissem a titulação em nível de doutorado. Esta tem sido uma opção acertada pois garantiu a expansão dos programas de pós-graduação e o fortalecimento daqueles já existentes.

Destaque-se, em 2013, a criação da Pró-Reitoria de Planejamento, Avaliação e Desenvolvimento Institucional - PROPLADI, cuja estrutura foi aprovada pelo CONSU e que tem como maior objetivo oferecer à administração universitária ferramentas de gestão capazes de apoiar a dinâmica institucional em seu cotidiano e prospectar o futuro, embasada numa perspectiva participativa. Destaque-se também a elaboração e aprovação de um novo Plano de Desenvolvimento Institucional - PDI, a partir de discussões no âmbito da universidade, que apontaram para a necessidade de um intenso processo de acompanhamento das metas e ações propostas, com vistas a sua constante adequação às demandas institucionais, num processo de auto-avaliação, que deverá ser iniciado em 2014,

A universidade procurou ampliar parcerias interinstitucionais, buscando sobretudo o fortalecimento do Consórcio das Instituições Federais de Ensino Superior do Rio de Janeiro, que, como ação inicial, submeteu ao governo federal um conjunto de propostas de projetos a serem desenvolvidos com vistas às Olimpíadas, denominado COMRIO 2016. No âmbito do Consórcio iniciaram-se as discussões para o estabelecimento do Fórum Interinstitucional de Cultura, a ser lançado oficialmente no início de 2014.

No campo das parcerias internacionais, a Universidade também dirigiu esforços para ampliá-las, estabelecendo vários convênios de cooperação científica com instituições de diferentes países bem como apoiando as ações de programas de intercâmbio estudantil, sobretudo o Ciência Sem Fronteiras e o Programa de Licenciaturas Internacionais.

Ao longo do presente Relatório serão apresentadas as ações e atividades, realizadas durante o exercício, que demonstram o esforço para levar a bom termo a Missão e os Objetivos

da Universidade ancorados nos princípios que regem os documentos legais da instituição - Estatuto, Regimento e Plano de Desenvolvimento Institucional e os que nortearam as propostas de ação apresentadas à comunidade acadêmica e por ela escolhidas para o cumprimento do mandato 2013-2017.

O Relatório de Gestão da Universidade Federal Rural do Rio de Janeiro, para o exercício de 2013, foi elaborado tendo como diretrizes a legislação vigente, particularmente nos objetos tratados na Instrução Normativa TCU nº 63/2010, na Instrução Normativa nº. 72/2013, na Decisão Normativa TCU nº 127/2013, na Portaria TCU nº 175/2013 que formam a base para a elaboração e apresentação do processo anual de contas, na Decisão nº 408/TCU - Plenário/2002, no que tange os indicadores de gestão e na Deliberação nº 71/CONSU/2013 que estabelece regras e fixa prazos para a formalização dos autos iniciais do Processo de Prestação de Contas relativo ao exercício de 2013.

O presente documento está estruturado em um volume com 03 partes: as partes A e B que seguem a estrutura proposta pela Portaria TCU nº 175/2013 e a parte C que se constitui nos Anexos.

PARTE A

A parte A se constitui em informações gerais sobre a gestão e está apresentada nos itens um ao 12.

A Identificação da instituição se constitui no item um, onde são apresentados a evolução dos cursos de graduação e pós-graduação, as estruturas organizacionais e gerenciais, a finalidade e competências institucionais, o organograma funcional, os macroprocessos finalísticos e de apoio e os principais parceiros.

No item dois, seguindo as orientações da Portaria TCU nº 175/2013 estão apresentados dados gerais sobre o planejamento da unidade e os resultados alcançados, a programação orçamentária e financeira e os resultados alcançados.

No item três é apresentada a estrutura de governança e de autocontrole da gestão. O item 3.3 (informações sobre a remuneração paga aos administradores, membros da diretoria estatutária, do conselho de administração e do conselho fiscal) não se aplica a esta unidade.

No item quatro, são apresentados os tópicos especiais da execução orçamentária e financeira considerando a execução das despesas, o reconhecimento de passivos por insuficiência de créditos e a movimentação de saldos de restos a pagar de exercícios anteriores, transferências, suprimento de fundos.

As informações sobre os recursos humanos, estão apresentados no item cinco, do qual fazem parte dados quantitativos e qualitativos da força de trabalho efetiva na unidade, cargos em comissão, dados sobre estagiários e sobre a terceirização.

No item seis, são apresentadas as informações sobre a gestão do patrimônio móvel (frota de veículos próprios e contratados) e do patrimônio imobiliário (bens imóveis de uso especial e locados).

No item 07 deste documento, são apresentadas informações sobre a gestão da tecnologia da informação e gestão do conhecimento.

O item 08 apresenta as informações sobre o uso dos recursos renováveis e sustentabilidade ambiental, considerando a gestão ambiental, licitações sustentáveis e consumo de papel, água e energia elétrica.

As providencias adotadas para atender deliberações do TCU e OCI, as informações sobre atuações da Auditoria Interna e sobre o acompanhamento das obrigações referentes à entrega da

DBR, declaração de atualização de dados no SIASG, se encontram no item nove deste documento.

No item 10, relacionamento com a sociedade, estão informações a respeito dos canais de acesso ao cidadão para fins de solicitação de informações, reclamações, denúncias, sugestões.

As informações contábeis estão apresentadas no item 11.

De forma a manter uma lógica na apresentação deste documento, o item 12 e os outros que se referem às informações complementares e consideradas relevantes para demonstrar a conformidade e o desempenho da administração no exercício estão organizados na Parte C deste Relatório, que se constitui nos Anexos, o qual é composto pelos itens 15, 16, 17, 18, 19, 20.

PARTE B

Esta parte se constitui na apresentação do item 13 do relatório que trata dos indicadores de desempenho da UFRRJ nos termos da Decisão TCU no. 408/2002, e a relação de projetos desenvolvidos pela Fundação de Apoio da UFRRJ.

PARTE C

A parte C se constitui nos Anexos, onde estão apresentadas as informações complementares que demonstram a conformidade e o desempenho da administração no exercício.

No item 15 estão apresentados os Resultados Institucionais;

No item 16 o Acompanhamento das Obras do Programa de Expansão e Reestruturação da UFRRJ em adesão ao Programa REUNI-MEC;

No item 17 - Relatório de Atividades da Comissão de Planejamento Energético;

No item 18 o Relatório de Atividades da Coordenadoria de Produção Integrada ao Ensino Pesquisa e Extensão;

No item 19, o Relatório de Atividades do Hospital Veterinário e, finalmente,

No item 20, a apresentação dos relatos de cada unidade sobre as atividades consideradas relevantes e que se constituem na demonstração do Desenvolvimento e Aprimoramento das Atividades Universitárias.

PARTE “A”

1. IDENTIFICAÇÃO E ATRIBUTOS DA UNIDADE

(Item 1 da Parte "A" do Anexo II da Decisão Normativa TCU Nº 127/2013)

1.1. Identificação da Unidade Jurisdicionada

Quadro A.1.1 - Identificação da Unidade Jurisdicionada - Relatório de Gestão Individual

Poder e Órgão de Vinculação			
Poder: Executivo			
Órgão de Vinculação: Ministério da Educação		**Código SIORG: 000244**	
Identificação da Unidade Jurisdicionada			
Denominação Completa: Universidade Federal Rural do Rio de Janeiro			
Denominação Abreviada: UFRRJ			
Código SIORG: 00432	**Código LOA:** 26249	**Código SIAFI:** 26249	
Situação: Ativa			
Natureza Jurídica: Autarquia de Regime Especial			
Principal Atividade: Ensino Superior		**Código CNAE: 8542-2**	
Telefone/Fax de Contato:	(021) 2681-4600	(021) 2682-1080 / 1090	(021) 26821-4748
Endereço Eletrônico: gabinete@ufrrj.br			
Página da Internet: http://www.ufrrj.br			
Endereço Postal: BR 465, km 7, *Campus* UFRRJ, CEP: 23.897.000, Seropédica, RJ			
Normas Relacionadas à Unidade Jurisdicionada			
Normas de Criação e Alteração da Unidade Jurisdicionada:			
Criação**:** Decreto Nº. 8.319 de 20/10/1910 Transformação em Autarquia de Regime Especial: Decreto Nº. 63.492 de 29/10/1968			
Outras Normas Infralegais Relacionadas à Gestão e Estrutura da Unidade Jurisdicionada			
Manuais e Publicações Relacionadas às Atividades da Unidade Jurisdicionada			
Unidades Gestoras e Gestões Relacionadas à Unidade Jurisdicionada			
Unidades Gestoras Relacionadas à Unidade Jurisdicionada			
Código SIAFI	**Nome**		
-	**-**		
Gestões Relacionadas à Unidade Jurisdicionada			
Código SIAFI	**Nome**		
-	**-**		
Relacionamento entre Unidades Gestoras e Gestões			
Código SIAFI da Unidade Gestora	**Código SIAFI da Gestão**		
153166	**15240**		

1.1.1. Norma de Criação

A Universidade Federal Rural do Rio de Janeiro (UFRRJ), sediada no Estado do Rio de Janeiro, é originária da Escola Superior de Agricultura e Medicina Veterinária (ESAMV), criada pelo Decreto Nº. 8.319 de 20/10/1910. . Foi transformada em Universidade Rural no ano de 1943, denominada Universidade do Rio de Janeiro em 1960, reorganizada em 1962 com o nome de Universidade Rural do Brasil e transferida em 1967 do Ministério da Agricultura para o Ministério da Educação, quando assumiu a atual denominação. É uma Autarquia de Regime Especial que obedece ao princípio da indissociabilidade entre ensino, pesquisa e extensão.

A UFRRJ, com autonomia administrativa, didático-científica e de gestão orçamentária, financeira e patrimonial é regida por legislação federal pertinente, pelo seu Estatuto e Regimento Geral, cuja reforma foi aprovada pelo CONSU em 23/03/2012 e demais normas subsidiárias.

1.1.2. Evolução dos Cursos

1.1.2.1. Ensino de Graduação

O Programa de Expansão do Governo Federal propiciou a criação de dois novos campi e a ampliação tanto de cursos como de oferecimento de vagas. Em 2005 a UFRRJ sediava um único *campus*, o *Campus* Seropédica, oferecendo 1650 vagas para ingresso em 22 cursos de graduação regulares e três turmas fora da sede, por concurso vestibular, tendo 7140 estudantes matriculados, 476 docentes efetivos, 107 professores substitutos e 1089 técnico-administrativos do quadro permanente. Apenas três cursos eram noturnos.

Em 2013, com 1.011 docentes efetivos, 93 professores substitutos e temporários e 1229 técnico-administrativos do quadro permanente, a UFRRJ ofereceu 55 cursos presenciais regulares; 40 no *campus* Seropédica, 11 no campus Nova Iguaçu e 04 no campus Três Rios, uma turma de Licenciatura em Educação do Campo criada em 2010 no regime de alternância (Pedagogia da Alternância), e uma turma de Licenciatura em Pedagogia (PARFOR). Junto ao Consórcio CEDERJ, ofereceu dois cursos de graduação à distância.

A evolução da oferta de vagas iniciais, matrículas e cursos presenciais é apresentada na Quadro A.1.2., dois cursos de graduação a distância junto ao Consórcio CEDERJ,

Quadro A.1.2 - Cursos de graduação presencial na UFRRJ, entre 2004 e 2013

Ano	Vagas oferecidas	No Matriculados	Número de Cursos
2005	1.640	7.140	22
2006	2.060	6.684	28
2007	2.145	7.974	28
2008	2.145	8.155	29
2009	2.785	8.248	44
2010	3.450	8.857	57[a]
2011	3.470	10.588	57[a]
2012	3.590[b]	11.391[c]	57[a]
2013	3590 [b]	12.198	56

Fonte: Pró-Reitoria de Graduação

[a] São 55 cursos regulares e uma turma em Licenciatura em Pedagogia; [b] São 3540 vagas iniciais, mais 50 oferecidas no programa PARFOR no 2º Período letivo de 2013 (50 vagas no curso de Licenciatura em Pedagogia); [c] Referência - 2012-1 (total de matrículas regulares) em 08/02/2013, Módulo Acadêmico.

Em 2006 a UFRRJ iniciou a oferta do curso de Administração a Distância junto ao Consórcio CEDERJ em cinco pólos presenciais, expandindo ao longo dos últimos anos, em número de vagas e ampliando os pólos para 14 unidades; o curso de Licenciatura em Turismo teve início em 2009 em quatro pólos presenciais. No Quadro A.1.3 são apresentados os indicadores destes cursos nos anos de 2012 e 2013.

Quadro A.1.3 - Indicadores dos cursos de graduação a distância em Administração e Licenciatura em Turismo junto ao Consórcio CEDERJ em 2012 e 2013.

Indicador	Administração				Turismo			
	2012-1	2012-2	2013-1	2013-2	2012-1	2012-2	2013-1	2013-2
Vagas	615	665	659	659	200	206	205	205
Ingressos	615	665	606	605	172	193	151	132
Candidato/vaga	6,1	7,3	ni	ni	2,5	2,0	ni	ni
Matriculados	2940	3369	2727	2915	1015	1142	920	897
Nº de Pólos*	14	14	14	14	04	04	04	*04*

Fonte: Pró-Reitoria de Graduação
Ni – não informado
Pólos: Administração -- Angra dos Reis, Barra do Piraí, Cantagalo, Itaperuna, Macaé, Magé, Piraí, Quatis, Resende, Rio das Flores, Rocinha, São Fidelis, São Gonçalo, Saquarema;
Licenciatura em Turismo - Angra dos Reis, Resende, São Gonçalo e Saquarema.

1.1.2.2. Ensino de Pós-Graduação

A evolução dos Programas e cursos de pós-graduação na UFRRJ, considerando-se o período de 2004 para 2013, foi bastante significativa, pois houve um crescimento de mais de 100% passando de 17 (dezessete) cursos oferecidos na modalidade *stricto sensu* para mestrado e doutorado em 2004, para 37 (trinta e sete) em 2013.

O número de alunos matriculados passou de 1.527 em 2012 para 1821 em 2013 em função do aumento do número de cursos e, também do número de vagas oferecidas.

Em 2013 iniciaram os seguintes cursos de pós-graduação *stricto sensu*, em nível de mestrado: mestrado em Ciências Fisiológicas e mestrado profissional em Letras em Rede. Destaca-se que ainda em 2013 foram credenciados os seguintes cursos de pós-graduação que iniciarão suas atividades em março de 2014; em nível de mestrado acadêmico, os cursos de Administração, Filosofia, Engenharia Agrícola e Ambiental, mestrado profissional o curso de Ensino de História em Rede e em nível de doutorado, o curso de História

Os cursos de Especialização, Pós-graduação *lato sensu*, em andamento em 2013 foram 12 (doze): Ensino de Matemática, Gestão Pública, Educação Infantil, Diversidade Étnica e Educação Brasileira, Gestão em Hotelaria, Contação de Histórias no Imaginário Social, Ensino de Leitura e Produção Textual, Diversidade Étnica e Educação Brasileira, Serviço de Educação Infantil, Pedagogia da Educação Física e do Esporte,Gestão e Estratégia no Agronegócio, e Estatística Aplicada com um total de 501 alunos matriculados. Ressalta-se, ainda, que em 2013 foram aprovados (2) dois novos cursos de Especialização com início em 2014, a saber: Lutas e Gestão e Estratégia no Agronegócio.

As diversas ações implementadas pela Pró-reitoria de Pesquisa e Pós-graduação envolveram de forma expressiva estudantes e professores tanto da pós-graduação quanto da graduação. As principais ações que podem ser destacadas são:

a) Realização do 8° Fórum da Pós-graduação na UFRRJ com a temática "Responsabilidade Social na Gestão da Pesquisa e Inovação Tecnológica" no período de 29 a 31/10/2013, sendo apresentados 356 trabalhos envolvendo as monografias dos cursos de especialização, teses e dissertações sendo 121 apresentações orais e 235 painéis;

b) Realização da I Reunião Anual de Iniciação Científica (I RAIC), que compreendeu a XXIII Jornada de Iniciação Científica da UFRRJ (XXIII JIC) e a I Semana de Pesquisa, Tecnologia e Inovação (I SePTI) e contou com a apresentação de 640 trabalhos, melhor discriminados na tabela abaixo, onde são identificadas as quatro grandes áreas denominadas de Ciências Exatas e da Terra (CE), Ciências da Vida Animal (CVA), Ciências da Vida Vegetal (CVV) e Ciências Humanas e Sociais (CH).

Na XXIII JIC foram apresentados e avaliados os trabalhos realizados com bolsas PIBIC (Programa Institucional de Bolsas de Iniciação Científica do CNPq) e PROIC (Programa de Iniciação Científica da UFRRJ) (contrapartida institucional ao PIBIC), enquanto que na I SePTI foram avaliados os trabalhos conduzidos com bolsas de iniciação científica de outras fontes, ou iniciação científica voluntária.

Quadro A.1.4 - Distribuição dos trabalhos apresentados na I RAIC por área e forma apresentação

Grandes áreas	**XXIII JIC (5 a 8 de Nov 2013)**		**I SePTI (11 a 14 de Nov 2013)**	
	Pôster	Oral	Pôster	Oral
CE	42	13	53	15
CVA	43	7	39	10
CVV	45	11	69	11
CH	83	34	140	25
Total 1	213	65	301	61
Total 2	**278**		**362**	

Obs.: CE- Ciências Exatas e da Terra, CVA- Ciências da Vida Animal, CVV- Ciências da Vida Vegetal e CH- Ciências Humanas e Sociais.

Este evento de avaliação dos trabalhos de iniciação científica conduzidos na UFRRJ foi desmembrado em duas semanas para que a pesquisa realizada por nossos alunos fosse mais criteriosamente acompanhada pelos docentes avaliadores, tanto do Comitê Institucional quanto Externo do CNPq. Adicionalmente, entendemos como importante também identificar as iniciativas de iniciação científica que ocorrem além daquelas de Programas Institucionais do CNPq, como por exemplo, as provenientes de fundação de amparo estaduais (FAPERJ), outras empresas públicas ou privadas como PETROBRAS, e mesmo os trabalhos de iniciação científica voluntários. A programação da I RAIC pode ser encontrada em http://eventos.ufrrj.br/raic/programacao/, com título dos trabalhos e nome dos autores.

c) Manutenção dos programas de Iniciação Científica, Tecnológica e Inovação (PIBIC e PIBITI/CNPq), Iniciação Científica Institucional (PROIC) e PIBIC-Ações Afirmativas, com a concessão de 182, 90 e 2 bolsas, respectivamente, representando 274 bolsas.

d) Criação do programa de Bolsas de Iniciação Científica do Jardim Botânico (PRO - Verde) com 15 vagas disponíveis. O edital visa desenvolvimento de projetos de Pesquisa, atendendo legislação e recomendações específicas, desenvolvendo e ampliando os três pilares fundamentais a serem contemplados pelos Jardins Botânicos brasileiros: pesquisa, educação ambiental e produção de mudas de espécies nativas da flora.

e) Manutenção do Programa do Recém Doutor contemplando com computadores pessoais os docentes que terminaram seus cursos de Doutorado e para os docentes que terminaram seu estágio probatório, em 2013, e ingressaram na Instituição já com o título de Doutorado.

f) Realização da Semana do Meio Ambiente realizada no Jardim Botânico da UFRRJ com apresentação de palestras, oficinas e mini-cursos.

g) Aprovação do Projeto Institucional Pró-equipamentos/CAPES apoiado com R$ 1.052.579,25 para a aquisição de equipamentos de pequeno e médio porte de natureza multiusuário para os cursos de pós-graduação.

h) Elaboração e aprovação do Projeto Institucional PROINFRA 01/2013 intitulado "Infraestrutura física e aquisição de equipamentos para a pesquisa na UFRRJ" aprovado pela FINEP e, apoiado com R$ 939.035,05 envolvendo diversos cursos de pós-graduação e grupos de pesquisa da UFRRJ.

i) Aprovação e implementação em 2013 de novas bolsas do Programa Nacional de Pós-doutorado - PNPD/CAPES.

j) Manutenção do apoio com passagens e diárias para a apresentação de trabalhos de pesquisa pelos discentes, docentes e técnicos em Congressos, Simpósios e outros eventos Científicos no país.

k) Reformulação do Regulamento dos Cursos de Pós-graduação lato sensu da UFRRJ (em andamento).

1.2. Finalidade e Competências Institucionais da Unidade

Em consonância com a legislação federal pertinente, com o seu Estatuto e Regimento Geral aprovados em 23/03/2012 pelo CONSU, instrumentos legais que a regem, a UFRRJ é uma autarquia de regime especial, dotada de autonomia didático-científica, administrativa e de gestão financeira e patrimonial, obedecendo ao princípio da indissociabilidade entre ensino, pesquisa e extensão.

Objetivos Gerais e Específicos

A UFRRJ tem por objetivos gerais: gerar, sistematizar, socializar e aplicar o saber científico, tecnológico, filosófico e artístico, através do ensino, da pesquisa e da extensão indissociavelmente articulados, ampliando e aprofundando a formação do ser humano para o exercício profissional, a reflexão crítica, a solidariedade nacional e internacional, na perspectiva da construção de uma sociedade justa e democrática e na valorização da paz e da qualidade da vida.

Ao promover o seu desenvolvimento visando à sua inserção nos cenários nacional e internacional, a UFRRJ mantém o caráter de universidade pública, gratuita, de qualidade e socialmente referenciada, contribuindo para o desenvolvimento científico, tecnológico, artístico e cultural do País e para a formulação das políticas públicas e sociais, visando à formação de profissionais-cidadãos com autonomia para o aprendizado contínuo, socialmente referenciado para o mundo do trabalho e capazes de atuar na construção da justiça social e da democracia, com os seguintes objetivos específicos:

- Gerar e propagar conhecimentos científicos, tecnológicos e culturais;
- Formar, diplomar e propiciar a formação inicial e continuada nas diferentes áreas de conhecimento, visando ao exercício de atividades profissionais e à participação no desenvolvimento da sociedade;
- Estimular o desenvolvimento da ciência, a criação e o pensamento crítico e reflexivo*;*
- Contribuir para o processo de desenvolvimento regional e nacional, realizando o estudo sistemático de seus problemas e a formação de quadros científicos e técnicos ao nível de suas necessidades;

- Promover a extensão, aberta à participação da população, visando à socialização das conquistas e benefícios, resultantes da criação cultural e da pesquisa científica e tecnológica geradas na instituição;
- Promover a educação presencial, à distância ou em qualquer outra modalidade, desde que aprovadas nas instâncias competentes;
- Educar para a promoção do desenvolvimento socioambiental;
- Cultivar os princípios éticos na consecução de seus objetivos;
- Manter amplo e diversificado intercâmbio de conhecimentos com a sociedade;
- Promover o apoio ao ensino público em todos os seus preceitos e prerrogativas.

Princípios

A partir de seu objetivo institucional, a UFRRJ tem como princípios:

- Excelência acadêmica nas ciências, tecnologia, artes e humanidades;
- Ênfase à questão socioambiental na formação profissional e cidadã;
- Respeito à diversidade cultural, intelectual, artística, institucional, política e religiosa;
- Respeito às pessoas e às diferenças individuais;
- Compromisso com a valorização e com a promoção do desenvolvimento de relações humanas solidárias;
- Compromisso com a democracia política com justiça social;
- Compromisso com a melhoria das condições democráticas de acesso e permanência nos seus diversos cursos;
- Compromisso com a formação de profissionais-cidadãos qualificados, críticos e socialmente engajados;
- Gestão democrática, transparente, participativa e descentralizada.

1.3. Estrutura Organizacional
1.3.1. Organograma Institucional

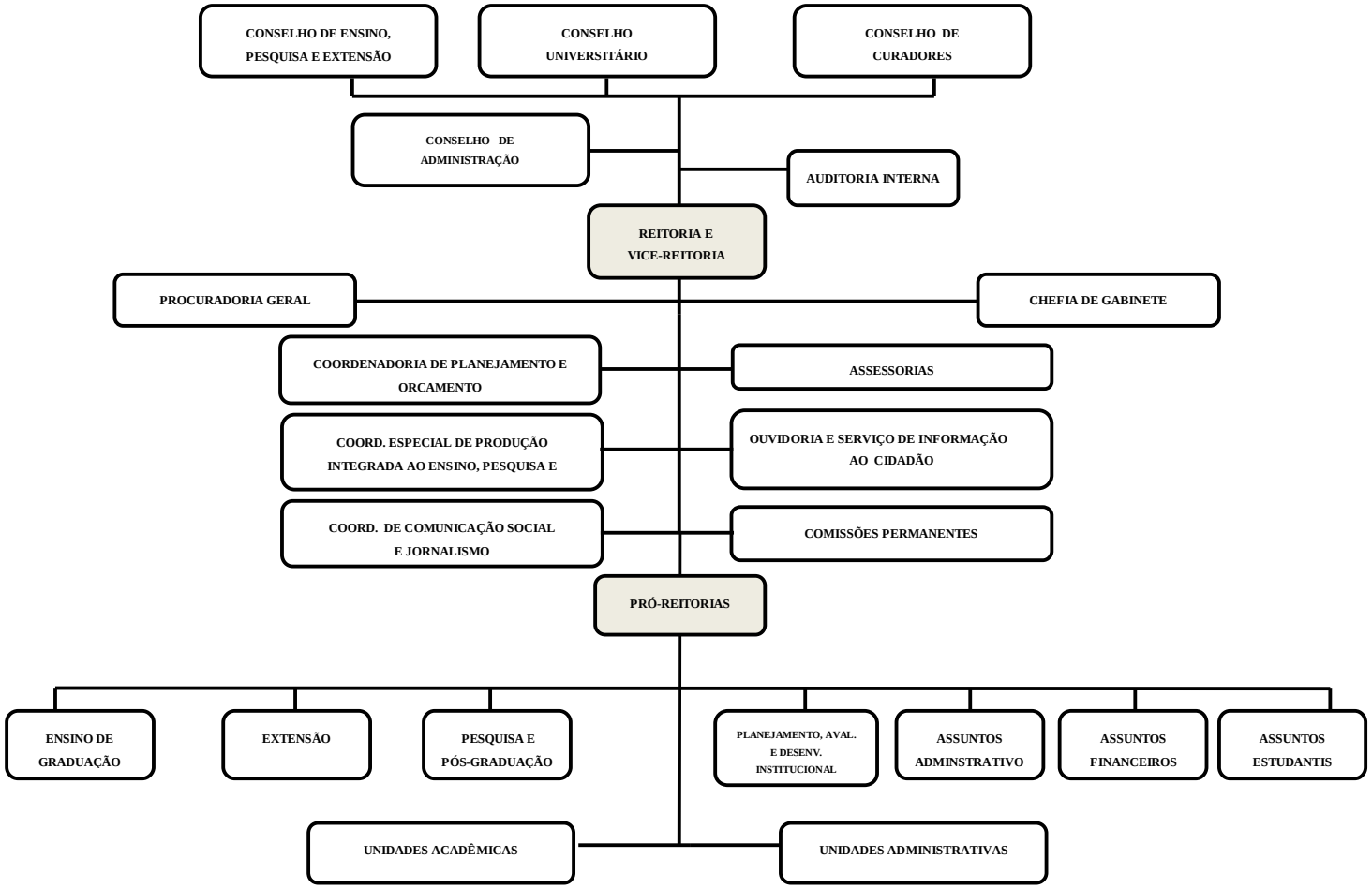

1.3.1. Organograma Institucional (continuação)
Unidades Acadêmicas

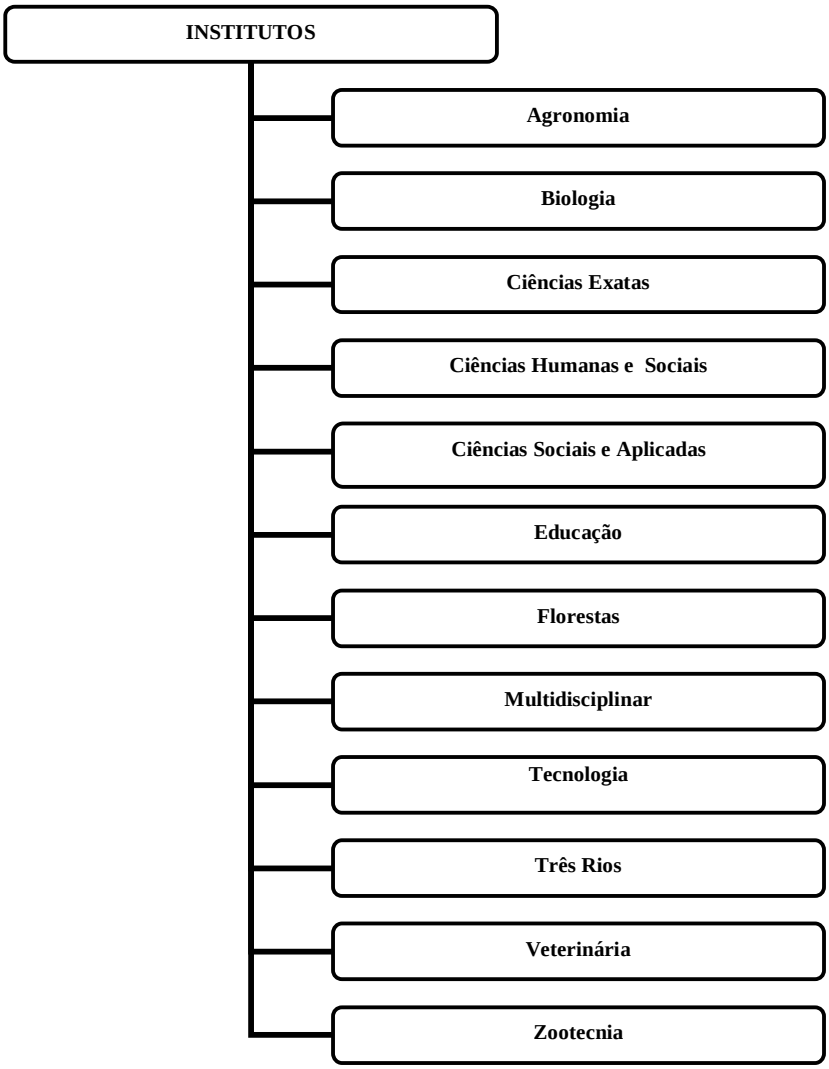

CENTRO DE ATENÇÃO INTEGRAL À CRIANÇA
"Paulo Dacorso Filho"
Secretaria Administrativa
Setor de Alimentação e Nutrição
Assessoria Pedagógica

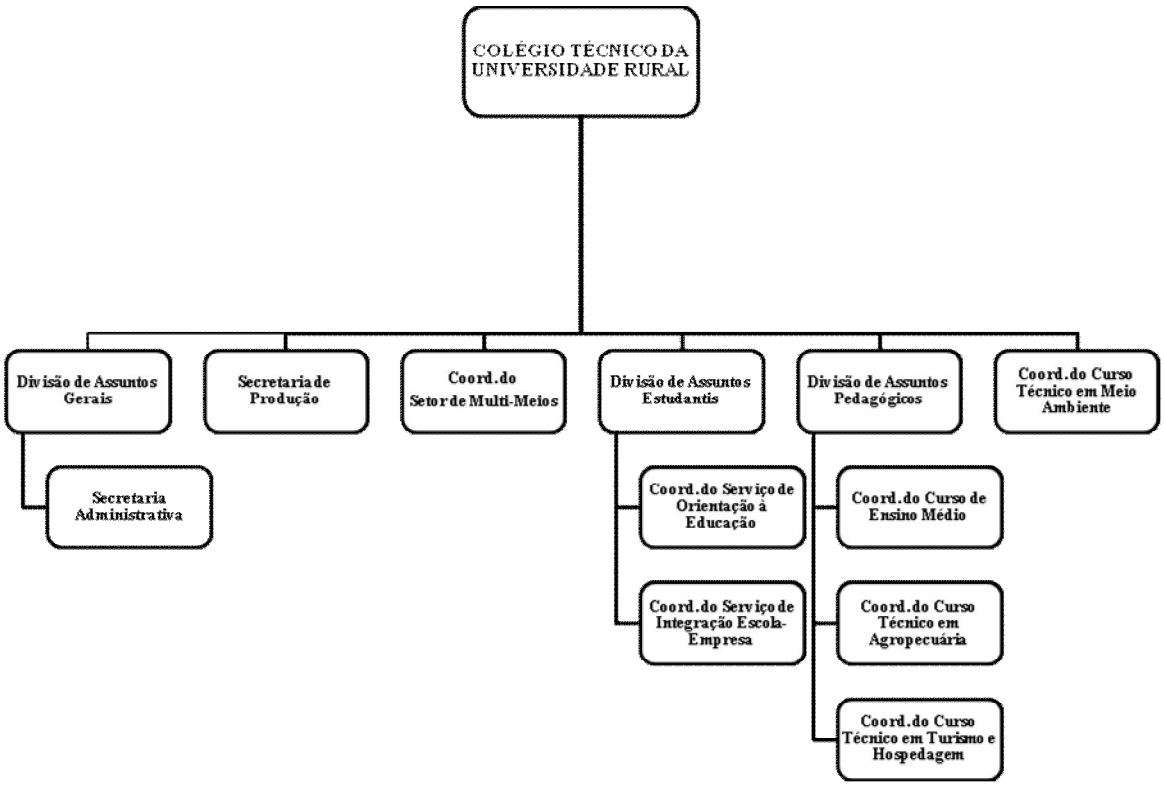
COLÉGIO TÉCNICO DA UNIVERSIDADE RURAL
Divisão de Assuntos Gerais
Secretaria Administrativa
Secretaria de Produção
Coord. do Setor de Multi-Meios
Divisão de Assuntos Estudantis
Coord. do Serviço de Orientação à Educação
Coord. do Serviço de Integração Escola-Empresa
Divisão de Assuntos Pedagógicos
Coord. do Curso de Ensino Médio
Coord. do Curso Técnico em Agropecuária
Coord. do Curso Técnico em Turismo e Hospedagem
Coord. do Curso Técnico em Meio Ambiente

1.3.1. Organograma Institucional (continuação)
Unidades Administrativas e Respectivos Gestores

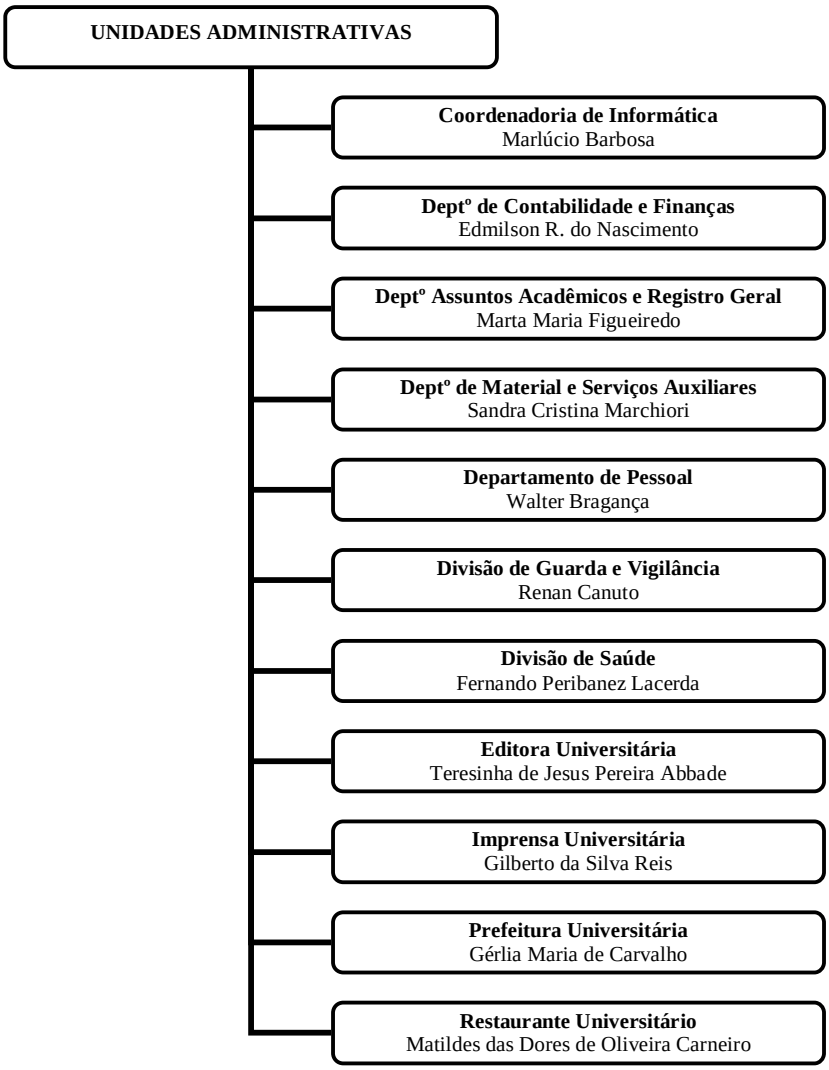

1.3.2. Organograma Funcional

CONSELHO UNIVERSITÁRIO - De acordo com o Artigo 16, do Estatuto da UFRRJ, o Conselho universitário (CONSU) é o órgão supremo de consulta e deliberação coletiva da Universidade em assuntos acadêmicos, administrativos e disciplinares.

CONSELHO DE ENSINO, PESQUISA E EXTENSÃO - De acordo com o Artigo 22 do Estatuto da UFRRJ, o Conselho de Ensino, Pesquisa e Extensão (CEPE) é o órgão superior que estabelece a política acadêmica institucional e normatiza as atividades de ensino, pesquisa e extensão.

CONSELHO DE CURADORES - De acordo com o Artigo 19 do Estatuto da UFRRJ, o Conselho de Curadores (CONCUR) e o órgão superior de controle e fiscalização econômica e financeira da Universidade.

CONSELHO DE ADMINISTRAÇÃO - De acordo com art. 27 do Estatuto da UFRRJ o CAD é um órgão consultivo que tem por objetivo ampliar os debates apresentar soluções a respeito da definição de políticas de gestão administrativa e financeira.

AUDITORIA INTERNA - De acordo com o Artigo 122 do Regimento Geral da UFRRJ, a Universidade mantém uma Auditoria Interna vinculada ao CONSU, que atua na promoção da defesa do patrimônio público, acompanhando a execução dos atos administrativos e indicando, em caráter opinativo, preventiva ou corretivamente, ações a serem desempenhadas com vistas ao atendimento da legislação.

REITORIA E VICE-REITORIA - De acordo com o Artigo 7° do Estatuto da UFRRJ, a Reitoria é o órgão executivo que compõe a Administração Central. De acordo com o artigo 10, cabe à Reitoria a coordenação, fiscalização e superintendência das atividades da Universidade. Além das Pró-Reitorias, o Reitor e o Vice-Reitor compõem a Reitoria.

PROCURADORIA GERAL - De acordo com o Regimento da Reitoria, à Procuradoria Geral é incumbida a prestação de assistência jurídica imediata à Reitoria, bem como representá-la, ativa e passivamente, perante as instâncias judiciárias e administrativas do país.

CHEFIA DE GABINETE - De acordo com o Regimento da Reitoria, cabe ao gabinete prestar assistência direta a Reitoria, dando-lhe o indispensável apoio no desempenho dos encargos de orientação, coordenação, controle e supervisão das atividades afetas à Universidade.

COMISSÃO PERMANENTE DE PESSOAL DOCENTE - De acordo com o Artigo 119 do Regimento Geral da UFRRJ, a Universidade mantém uma Comissão Permanente de Pessoal Docente (CPPD), com atribuições e constituição previstas em lei e em regulamento próprio, destinada a assessorar os órgãos da Administração Central na formulação e execução das políticas de pessoal docente.

COMISSÃO INTERNA DE SUPERVISÃO - De acordo com o Artigo 120 do Artigo do Regimento Geral da UFRRJ, a Comissão Interna de Supervisão destina-se a assessorar os órgãos da Administração Central na formulação e execução das políticas de pessoal técnico-administrativo.

ASSESSORIAS - De acordo com a Deliberação n° 03 de 30 de janeiro de 2009 do CONSU, as Assessorias Especiais da Reitoria são encarregadas de desenvolver programas e projetos

fundamentais para o desenvolvimento da UFRRJ e para o atendimento de demandas específicas, a critério da reitoria da Universidade.

COORDENADORIAS ESPECIAIS

COORDENADORIA DE PLANEJAMENTO - De acordo com o Regimento da Reitoria, à COPLAN é atribuído o assessoramento direto à Reitoria no tocante as atividades de planejamento e orçamento universitário.

COORDENADORIA DE COMUNICAÇÃO SOCIAL - é um órgão subordinado diretamente à Reitoria e tem como principais atribuições: atuar como elemento integrador entre a UFRRJ e as unidades acadêmicas e destes com a sociedade em geral; planejar, executar e avaliar as ações de comunicação institucional, entre elas a produção de material informativo em diversas mídias e a intermediação de contatos com a imprensa.

COORDENADORIA ESPECIAL DE PRODUÇÃO INTEGRADA AO ENSINO, PESQUISA E EXTENSÃO - Criada pela portaria nº 885/GR de 24 de outubro de 2008, sua principal atribuição é coordenar a produção agropecuária integrada ao ensino, pesquisa e extensão, em todas as áreas físicas da UFRRJ em parceria com movimentos sociais, agricultores, empresas e instituições, envolvendo as unidades acadêmicas e os diversos *campi* da UFRRJ.

PRÓ-REITORIAS - As Pró-Reitorias são órgãos da Administração Central que propõem políticas, coordenam e supervisionam as atividades das respectivas áreas de atuação e tem a responsabilidade garantir o provimento dos serviços e atividades das unidades administrativas de sua área de atuação em todos os campi, com representação segundo as especificidades locais (Art. 10 Regimento da UFRRJ).

Compõem a estrutura da universidade três (3) Pró-Reitorias Acadêmicas (Graduação, Pesquisa e Pós-Graduação e Extensão) e quatro (4) Pró-Reitorias Administrativas (Assuntos Administrativos, Assuntos Financeiros, Assuntos Estudantis e Planejamento, Avaliação e Desenvolvimento Institucional).

De acordo com o Regimento Geral (Art. 11), Compete ao Pró-Reitor: I - cumprir e fazer cumprir as deliberações dos Colegiados Superiores e as determinações emanadas da Reitoria; II - assessorar o Reitor no desenvolvimento de políticas e programas voltados à qualidade da sua área de abrangência; III - coordenar e supervisionar o funcionamento das unidades administrativas da Pró- Reitoria, de modo a construir políticas e ações que promovam o seu aperfeiçoamento; IV - formular diagnósticos dos problemas de sua área e promover sua reflexão e reestruturação em articulação com o conjunto da Administração Central; V - promover e divulgar propostas inovadoras e experiências exitosas em andamento na Universidade e em outras instituições, de modo a fomentar a troca de experiências e dinamizar as atividades da sua área; VI - participar de fóruns e estabelecer o intercâmbio com instituições nacionais e estrangeiras; VII - constituir fóruns de assessoramento; VIII - apresentar, em datas programadas, relatório de sua área ao Reitor; IX - responder perante o Reitor por todos os seus atos; X - zelar, dentro de sua área, para que a Universidade se torne, sempre, mais dinâmica e eficaz no cumprimento de suas finalidades.

INSTITUTO - De acordo com o §1°, do Artigo 30, do Estatuto da UFRRJ, os Institutos são unidades acadêmico-administrativas onde se articulam as Coordenações de Cursos e os Departamentos Acadêmicos. De acordo com o Artigo 68 do Regimento Geral, sem prejuízo de

outras unidades que possam vir a ser criadas, há na Universidade onze Institutos, assim designados:

- Instituto de Agronomia
- Instituto de Biologia
- Instituto de Ciências Exatas
- Instituto de Ciências Humanas e Sociais
- Instituto de Ciências Sociais e Aplicadas
- Instituto de Educação
- Instituto de Florestas
- Instituto de Tecnologia
- Instituto de Veterinária
- Instituto de Zootecnia
- Instituto Multidisciplinar
- Instituto Três Rios
-

No Item 1.3.3.4 estão apresentados os departamentos e as coordenações de cursos de graduação e pós-graduação vinculados aos institutos com os seus respectivos gestores no exercício 2013.

OUTRAS UNIDADES ACADÊMICAS

Centro de Atenção Integral à Criança "Paulo Dacorso Filho" (CAIC) - de acordo com o Artigo 31 do Estatuto da UFRRJ, o CAIC integra a estrutura universitária. É uma unidade escolar que atende a Educação Infantil, Ensino Fundamental e Educação de Jovens e Adultos. A gestão é conveniada numa parceria entre a Universidade Federal Rural do Rio de Janeiro e a Prefeitura Municipal de Seropédica. As turmas da Educação Infantil ao 5° ano de escolaridade estudam em horário integral. Desde o ano de 1994 a unidade funciona buscando a educação pública de qualidade, uma gestão democrática e a formação continuada dos trabalhadores.

Colégio Técnico da Universidade Rural (CTUR) - de acordo com o artigo 31 Estatuto da UFRRJ, o CTUR integra a estrutura universitária. De acordo com Artigo 1° da Deliberação n° 23/1986 é um estabelecimento de ensino médio e técnico. São oferecidos os seguintes cursos: Ensino Médio, Técnico em Agrimensura, Técnico em Agroecologia, Técnico em Hospedagem e Técnico em Meio Ambiente.

Campus de Campos dos Goytacazes - O campus de Campos dos Goytacazes é constituído fundamentalmente de atividades de pesquisa e extensão.

Coordenadoria de Ensino a Distância - De acordo com o Parágrafo Único, do Artigo 109, do Regimento Geral, a Coordenadoria de Ensino a Distância (CEAD), vinculada à Reitoria, tem competência para implementar política e diretrizes de Educação a Distância estabelecidas na Universidade, em consonância com os Colegiados e Pró-Reitorias.

Biblioteca Central - De acordo com a Deliberação n° 22/1989, do Conselho Universitário, a Biblioteca Central tem como objetivo desenvolver programas de atividades de prestação de serviços à comunidade universitária através de informações contidas em material bibliográfico pertence ao acervo da Biblioteca ou de outras Instituições congêneres.

UNIDADES ADMINISTRATIVAS - Unidades Administrativas são aquelas que desenvolvem atividades relacionadas ao suporte administrativo, infraestrutura e funcionamento da Universidade. De acordo com Artigo 6° do Estatuto da UFRRJ, as Unidades Administrativas,

juntamente com a Administração Central e Unidades Acadêmicas da Educação Superior, Básica, Técnica e Tecnológica, integradas nos campi universitários, são responsáveis pela gestão institucional. No Item 1.3 estão apresentadas as unidades administrativas e seus respectivos gestores

1.3.3. Estrutura Gerencial

1.3.3.1. Órgãos de Deliberação Superior

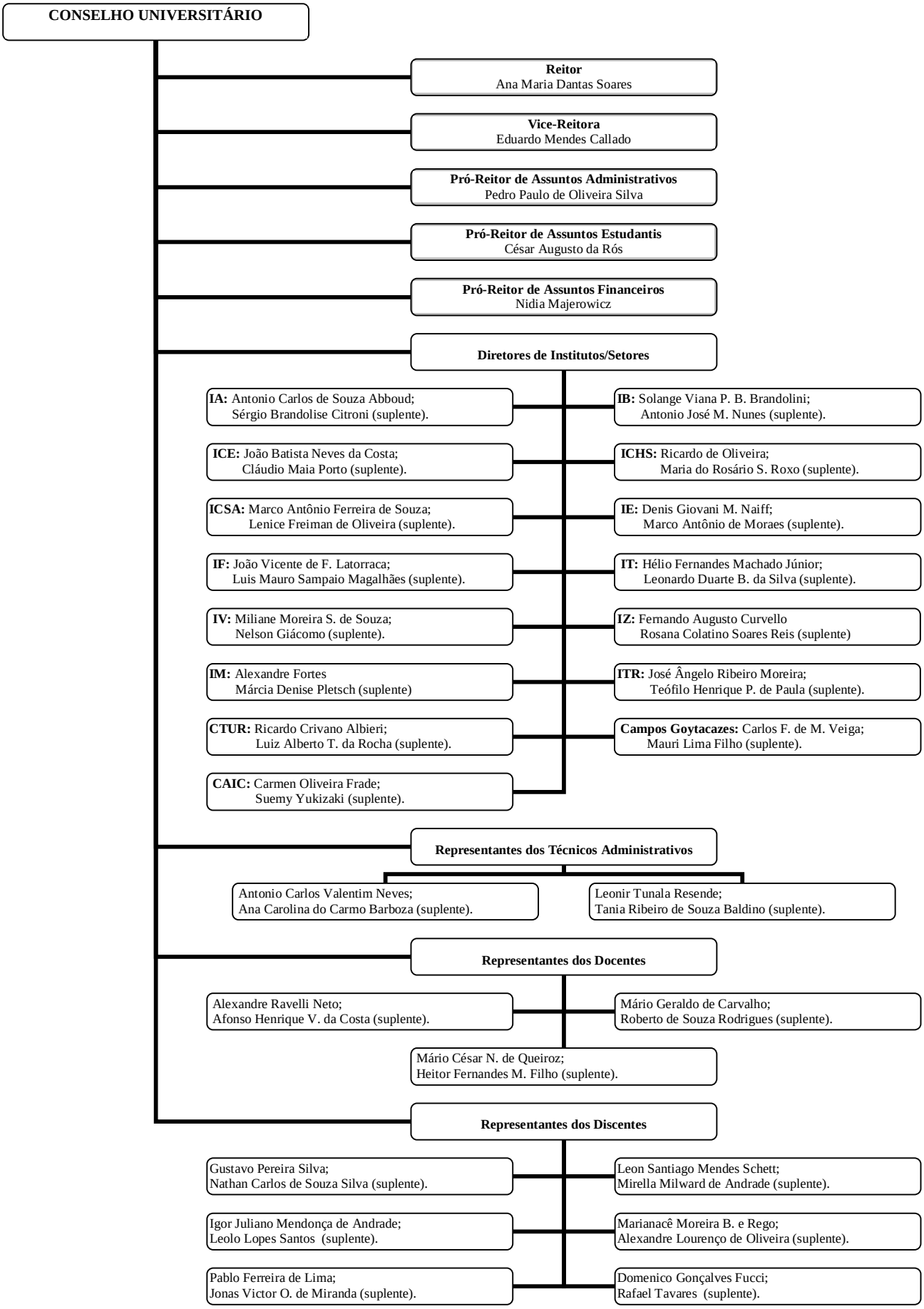

CONSELHO DE ENSINO, PESQUISA E EXTENSÃO

Reitor
Ana Maria Dantas Soares

Vice-Reitora
Eduardo Mendes Callado

Pró-Reitor de Extensão
Katherina Coumendouros

Pró-Reitora de Graduação
Ligia Cristina Ferreira Machado

Pró-Reitor de Pesquisa e Pós-Graduação
Roberto Carlos Costa Lellis

Representantes por Área de Conhecimento

- CIÊNCIAS AGRÁRIAS -
Titulares: Edson Jesus de Souza; Lúcia H.C. dos Anjos; Rafael C. Delgado; **Suplentes:** Joecildo Francisco Rocha; Everaldo Zonta; Paulo de Tarso L. Botteon.

- CIÊNCIAS HUMANAS, LETRAS E ARTES -
Titulares: vago; Patrícia de Souza Faria; Álvaro P. Nascimento; Izabel Missagia de Mattos. **Suplentes**: Eliane F. Freire;.vago; Rebeca Gontijo Teixeira

- CIÊNCIAS BIOLÓGICAS E DA SAÚDE -
Titular: Maria Verônica Leite Pereira Moura;
Suplente: Francisco Gerson Araújo.

- CIÊNCIAS SOCIAIS APLICADAS -
Titulares: Marcelo Cid de Amorim; Patrícia O. de Freitas; Euler D. de Siqueira;Lamounier E. Villela. **Suplentes:** vago;Joilson de Assis Cabral; Robson D. da Silva; Beatriz Villardi

- CIÊNCIAS EXATAS, DA TERRA E ENGENHARIAS -
Titulares: vago; Carlos E. R. de Mello; Carlos M. R. de Sant'anna. **Suplentes**: Gizelle K. Vianna; Angélica F. Cherman; Priscila Machado Vieira Lima

Representantes dos Técnicos Administrativos

Sérgio do Amaral Alves;
Jéssyca Grazyela Lopes de Lima (suplente).

Jones de Sousa;
vago (suplente).

Representantes dos Docentes (CTUR e CAIC)

CTUR: Sandra Barros Sanches;
Elaine Cristina B. S. Albuquerque (suplente).

CAIC: Vânia Madeira Nunes Policarpo;
Lia Maria Teixeira de Oliveira (suplente).

Representantes do *Campus* Campos dos Goytacazes

Jair Felipe Garcia Pereira Machado;
Hamilton Jorge de Azevedo (suplente).

Representantes dos Docentes (3º grau)

Ricardo Luiz Louro Berbara;
Luena Nascimento Nunes Pereira (suplente).

Luiz Carlos Reis;
Emerson Lopes Olivares (suplente).

Sonia Regina de Souza;
Adriana Vassalo Martins (suplente).

Representantes dos Discentes (3º grau)

Thaís Xavier de Assumpção;
Ana Paula Guimarães Panicé (suplente).

Luan Maurílio da Silva Oliveira;
Patrick Pereira Costa (suplente).

Vago;
Pámela Martins (suplente).

Leandro Carlos Dias Conde;
Jéssica Martins Ribeiro (suplente).

Márcio Cypriano de Lima ;
Ruana de Castro Mariano (suplente).

Lucas Fernando de Araújo Cunha;
Gustavo Soares Canella (suplente).

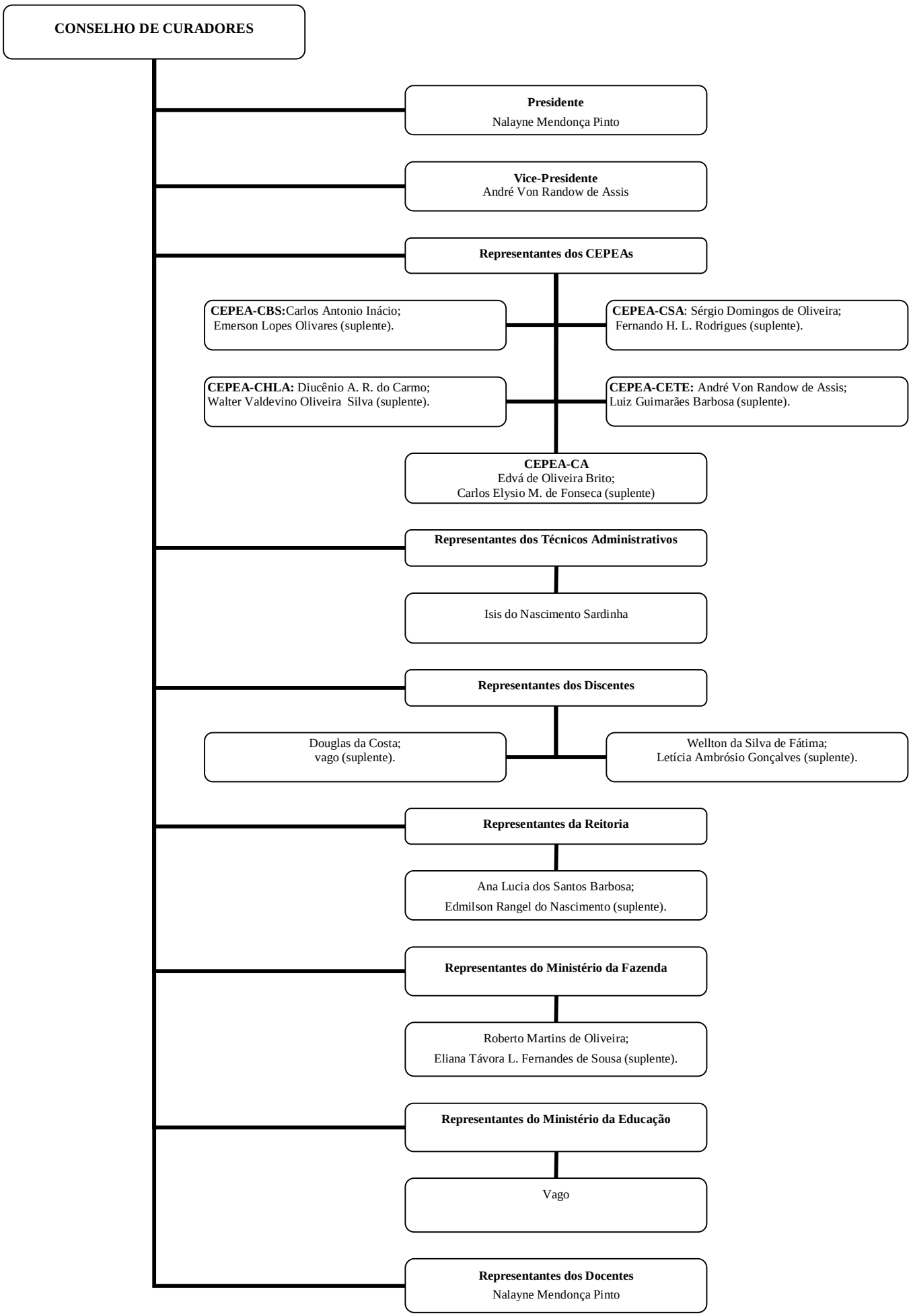
CONSELHO DE CURADORES
Presidente
Nalayne Mendonça Pinto
Vice-Presidente
André Von Randow de Assis
Representantes dos CEPEAs
CEPEA-CBS:Carlos Antonio Inácio;
Emerson Lopes Olivares (suplente).
CEPEA-CSA: Sérgio Domingos de Oliveira;
Fernando H. L. Rodrigues (suplente).
CEPEA-CHLA: Diucênio A. R. do Carmo;
Walter Valdevino Oliveira Silva (suplente).
CEPEA-CETE: André Von Randow de Assis;
Luiz Guimarães Barbosa (suplente).
CEPEA-CA
Edvá de Oliveira Brito;
Carlos Elysio M. de Fonseca (suplente)
Representantes dos Técnicos Administrativos
Isis do Nascimento Sardinha
Representantes dos Discentes
Douglas da Costa;
vago (suplente).
Wellton da Silva de Fátima;
Letícia Ambrósio Gonçalves (suplente).
Representantes da Reitoria
Ana Lucia dos Santos Barbosa;
Edmilson Rangel do Nascimento (suplente).
Representantes do Ministério da Fazenda
Roberto Martins de Oliveira;
Eliana Távora L. Fernandes de Sousa (suplente).
Representantes do Ministério da Educação
Vago
Representantes dos Docentes
Nalayne Mendonça Pinto

1.3.3.2. Órgão Consultivo

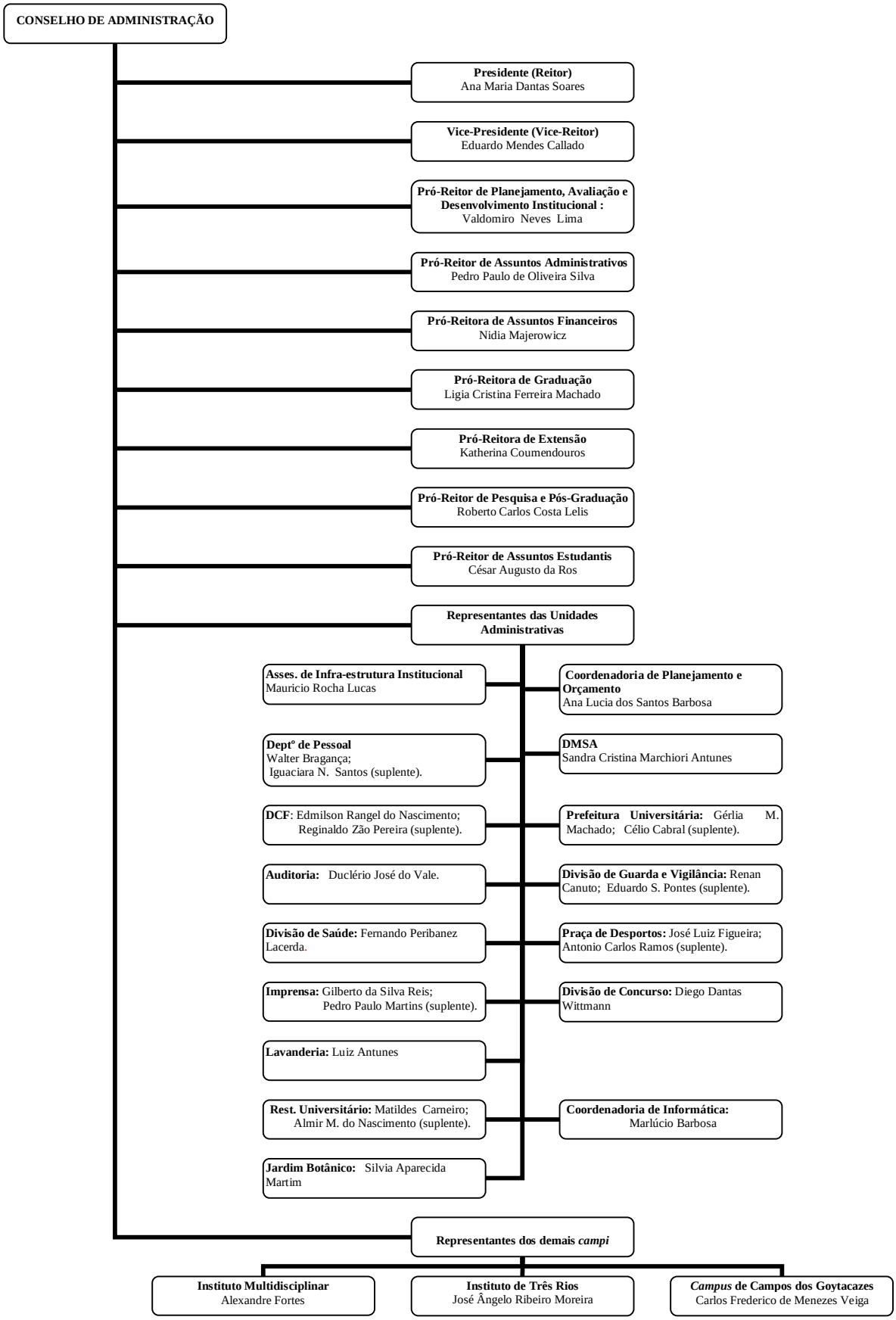

1.3.3.3. Órgãos Executivos

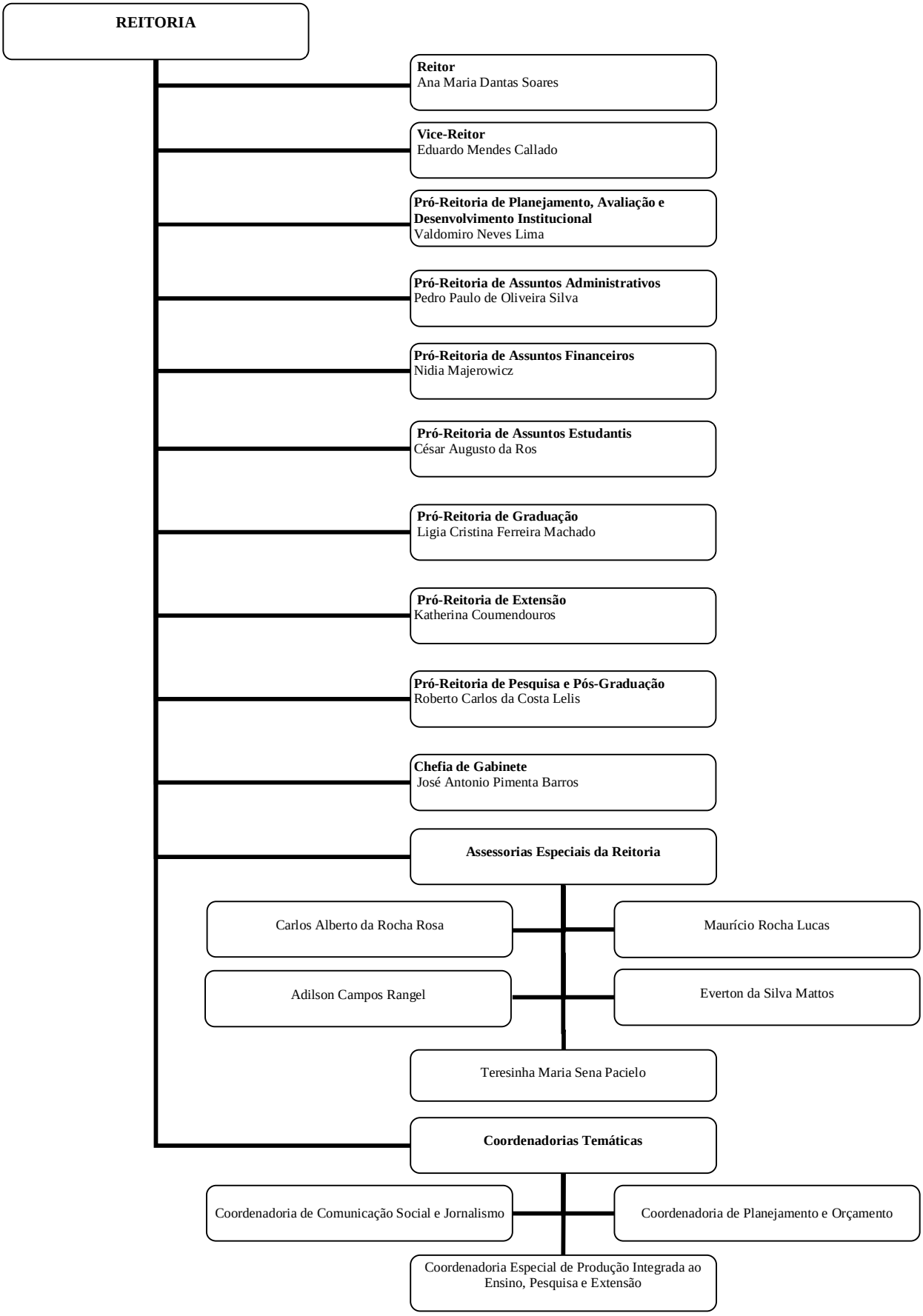

1.3.3.4. Unidades Acadêmicas

1.3.3.4.1. Institutos, Departamentos Acadêmicos e Respectivos Responsáveis

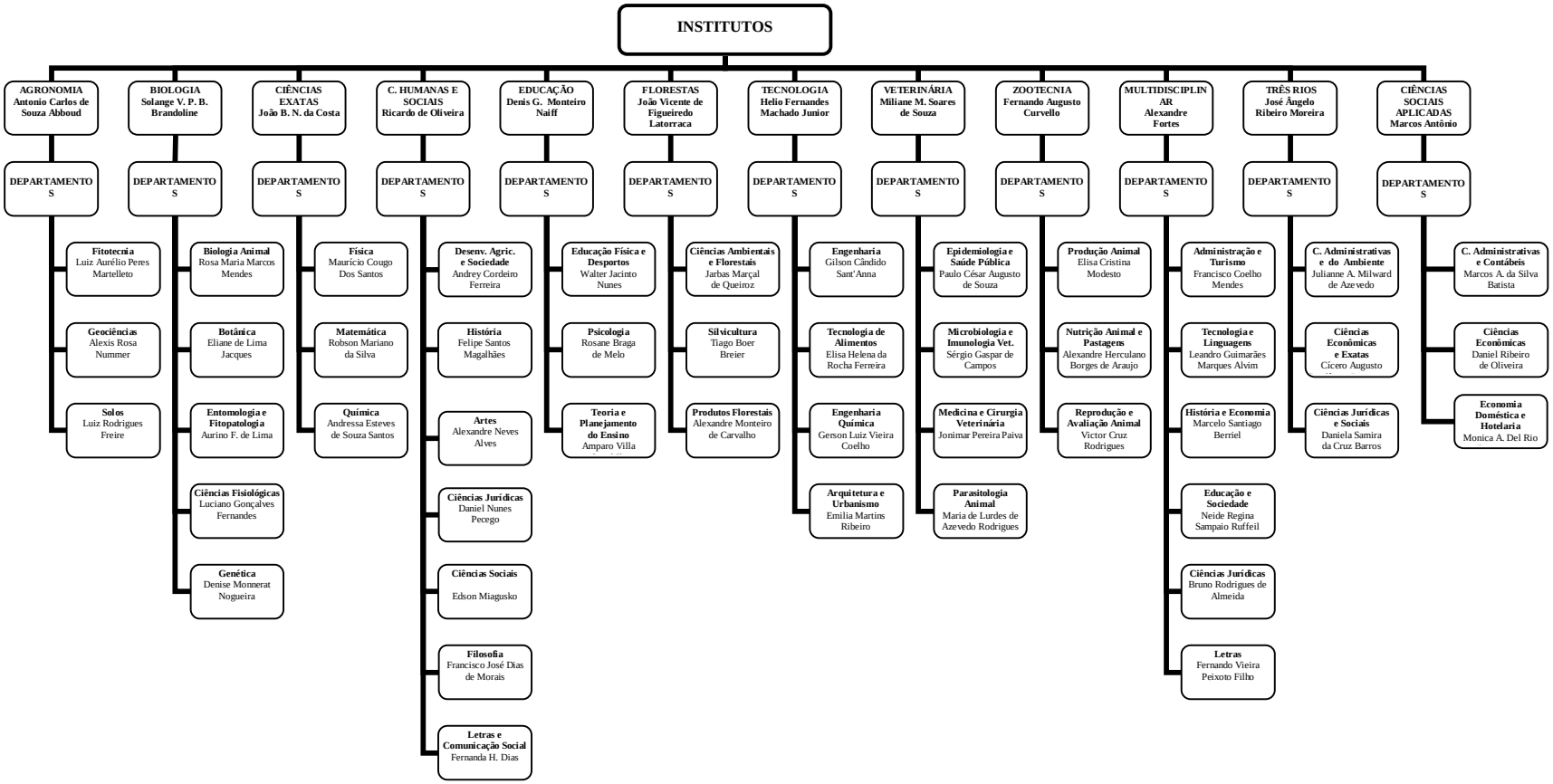

1.3.3.4.2. Cursos de Graduação por Instituto

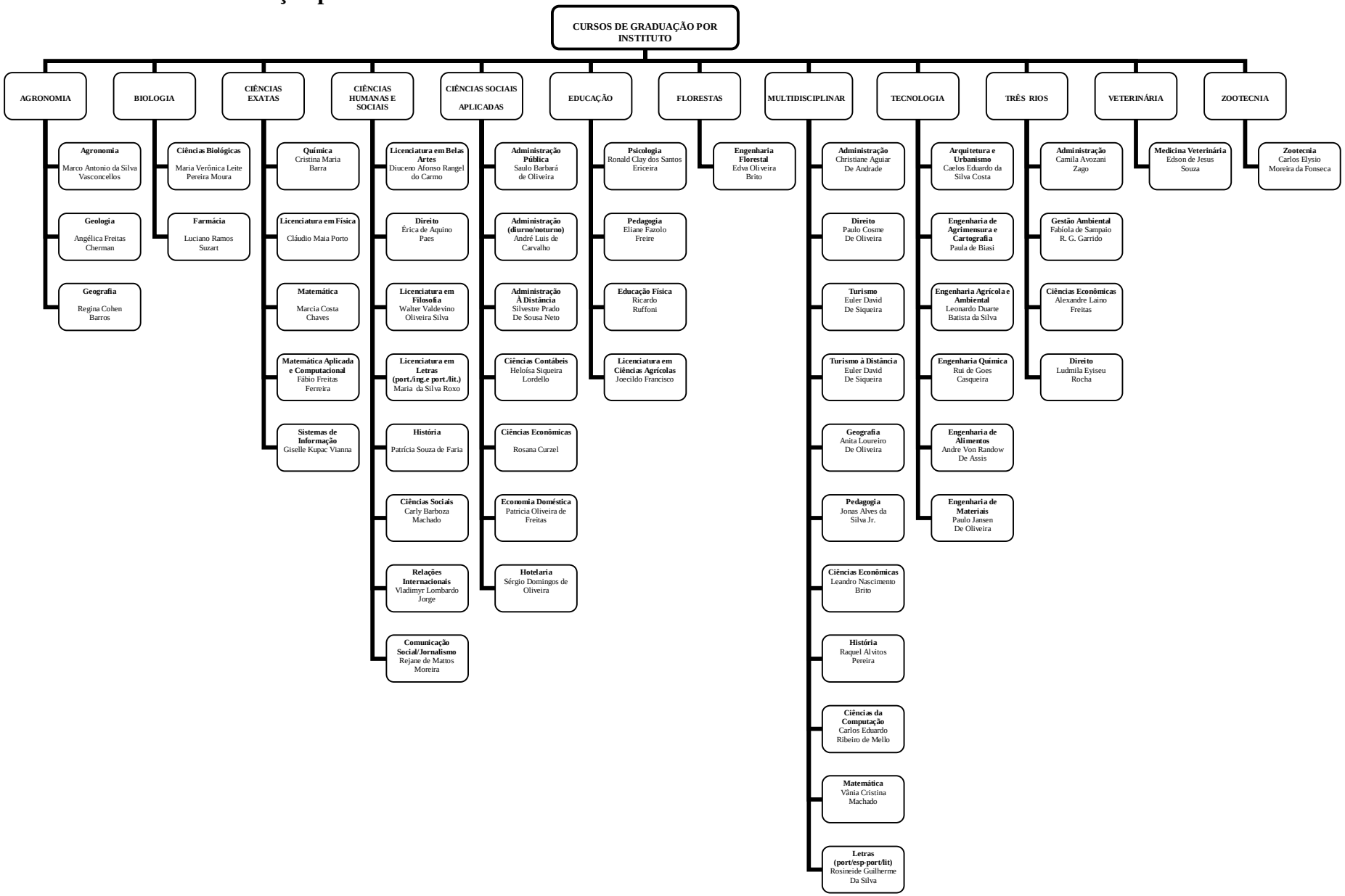

1.3.3.4.3. Cursos de Pós-Graduação por Instituto

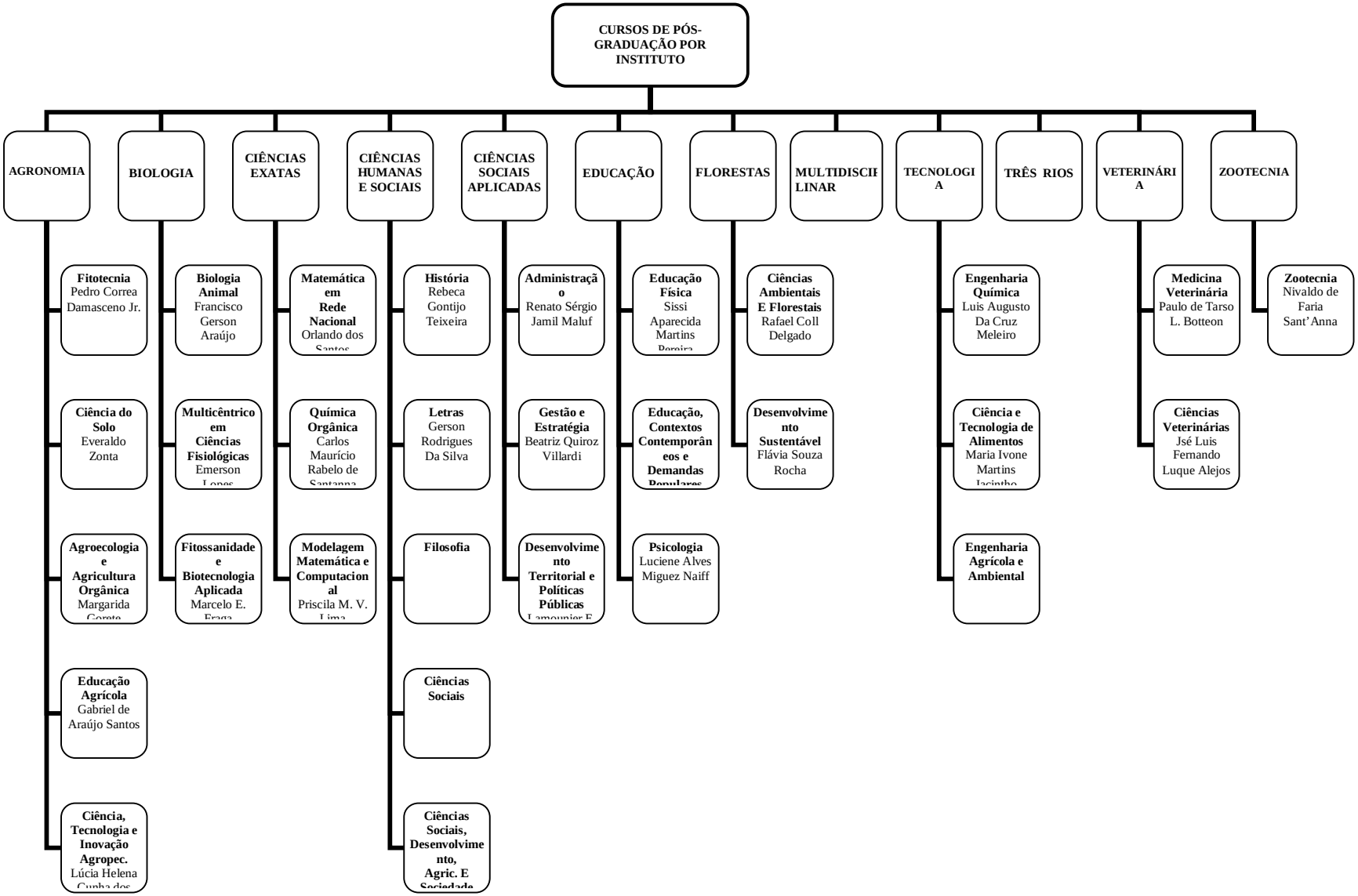

1.4. Macroprocessos Finalísticos

Conforme as finalidades da UFRRJ anteriormente enunciadas (item 1.2), seus objetivos gerais são: gerar, sistematizar, socializar e aplicar o saber científico, tecnológico, filosófico e artístico, através do ensino, da pesquisa e da extensão indissociavelmente articulados, ampliando e aprofundando a formação do ser humano para o exercício profissional, a reflexão crítica, a solidariedade nacional e internacional, na perspectiva da construção de uma sociedade justa e democrática e na valorização da paz e da qualidade da vida. Entre seus objetivos específicos estão os seus processos finalísticos quais sejam:

Ensino

- Formar, diplomar e propiciar a formação inicial e continuada nas diferentes áreas de conhecimento, visando ao exercício de atividades profissionais e à participação no desenvolvimento da sociedade;
- Estimular o desenvolvimento da ciência, a criação e o pensamento crítico e reflexivo;
- Promover a educação presencial, à distância ou em qualquer outra modalidade, desde que aprovadas nas instâncias competentes;
- Educar para a promoção do desenvolvimento socioambiental;

Pesquisa:

- Gerar e propagar conhecimentos científicos, tecnológicos e culturais;
- Estimular o desenvolvimento da ciência, a criação e o pensamento crítico e reflexivo;
- Contribuir para o processo de desenvolvimento regional e nacional, realizando o estudo sistemático de seus problemas e a formação de quadros científicos e técnicos ao nível de suas necessidades;

Extensão:

- Promover a extensão, aberta à participação da população, visando à socialização das conquistas e benefícios, resultantes da criação cultural e da pesquisa científica e tecnológica geradas na instituição;
- Contribuir para o processo de desenvolvimento regional e nacional, realizando o estudo sistemático de seus problemas e a formação de quadros científicos e técnicos ao nível de suas necessidades;

1.5. Macroprocessos de Apoio

Para alcançar os objetivos estabelecidos na sua missão, os macroprocessos da UFRRJ são:

- Gestão de Pessoas (quadro de servidores e funcionários terceirizados)
- Gestão de Suprimento (materiais e serviços)
- Tecnologia da Informação e Comunicação
- Gestão Orçamentária e Financeira
- Assistência Estudantil

1.6. Principais Parceiros

A UFRRJ estabelece acordos com diferentes instituições brasileiras e internacionais com as quais desenvolve parcerias. No quadro a seguir estão listadas estas instituições com o prazo de vigência dos acordos quando for o caso.

Quadro A.1.5 - Relação de Instituições Internacionais e Nacionais e de Grupos Internacionais com os quais a UFRRJ mantém acordo

Acordos Internacionais	**Vigência**
Universidades Portuguesas	
Universidade da Beira Interior	12/04/2017
Universidade de Coimbra	01/07/2015
Universidade de Lisboa	22/10/2015
Universidade do Porto	17/11/2016
Universidade Técnica de Lisboa	31/07/2013
Universidade Técnica de Lisboa	11/05/2015
Instituto Superior de Agronomia da UTL	19/04/2017
Universidade do Minho	19/04/2017
Universidade de Algarves	03/05/2016
Universidade Trás-os-Montes e Altodouro	07/05/2017
Instituições de Outros Países	
Universidade Nacional. de Rio Cuarto/Argentina	07/11/2016
Universidade Ashland	24/03/2016
Universidade Brigham Young	24/03/2016
Georgetown College	24/03/2016
Instituto Politécnico de Milão	03/01/2017
Universidade Lúrio/ Moçambique	05/04/2015
Parc Zoologique la Valle des Signes/França	15/12/2015
Esc. Nac. Sup. de Arquitetura Marseille/França	
Universidad del Peru (UNCP)	05/01/2017
Universidade del Zúlia	
Universidade de Humboldt/Alemanha	22/07/2018
Universidade de Castilla-la Mancha/Espanha	02/07/2016
Universidade de LLeida/Espanha	29/07/2018
Instituições com vigência indeterminada	
Universidade de Bologna/Itália	
Universidade de Maryland/EUA	
Escola Superior de Biotecnologia da Universidade Católica Portuguesa	
Universidad Agraria de La Habana/Cuba (UNAH)	
Outras Instituições	**Vigência Indeterminada**
Acordos Nacionais Vigentes	
Fundação Getúlio Vargas e Fundação Oswaldo Cruz	
Universidades do Estado do Rio de Janeiro, Federal do Rio de Janeiro e Federal de Minas Gerais	
Banco Santander (Brasil S/A)	
Prefeitura Municipal de Seropédica e Prefeitura Municipal de Nova Iguaçu	
Associação Brasileira de Intercâmbio Profissional e Estudantil	
EMBRAPA, PESAGRO, INCRA(Instituto Nacional de Colonização e Reforma Agrária)	
PETROBRAS	
FAPUR	
FINEP	
Centro de Adestramento da Ilha da Marambaia	
Participação em Grupos Internacionais	
GRUPO COIMBRA	
GRUPO TORDESILHAS	

Fonte: Assessoria de Relações internacionais e Interinstitucionais

2. PLANEJAMENTO DA UNIDADE E RESULTADOS ALCANÇADOS

(Item 2 da Parte "A" do Anexo II da Decisão Normativa TCU Nº 127/2013)

2.1. Planejamento da Unidade

O Plano de Desenvolvimento Institucional da Universidade Federal Rural do Rio de Janeiro (PDI-UFRRJ) para o período 2013- 2017, aprovado pelo Conselho Universitário da UFRRJ (ConsU-UFRRJ), em 03 de maio de 2013, conforme Deliberação nº 20 do mesmo dia, estabelece como missão estratégica institucional :

"Produzir, sistematizar, socializar e aplicar os conhecimentos científico, tecnológico, filosófico, cultural e artístico de excelência, através do ensino, da pesquisa e da extensão, indissociavelmente articulados, consolidando a formação do ser humano para a atividade profissional, baseada a partir da reflexão crítica nos princípios da responsabilidade socioambiental, da solidariedade nacional e internacional, buscando a construção de uma sociedade justa e democrática que valorize a paz e a qualidade de vida de forma igualitária"

Para tanto, um conjunto de princípios estão presentes no capítulo III, Art.5º do Estatuto da UFRRJ, aprovado pelo (CONSU-UFRRJ) em 23 de março de 2012, cabendo dar destaque aos seus incisos:

I – excelência acadêmica nas ciências, tecnologias, artes e humanidades;
III – respeito à diversidade cultural, intelectual, artística, institucional, política e religiosa;
VII – compromisso com a melhoria das condições democráticas de acesso e permanência nos seus diversos cursos;
IX – gestão democrática, transparente, participativa e descentralizada.

Estatuído no Art.4º de seu capítulo II, um conjunto de dez objetivos especificam como deve ser a atuação institucional da UFRRJ para fazer valer os princípios citados, entre os quais realçamos:

I – gerar e propagar conhecimentos científicos, tecnológicos e culturais;
II – formar, diplomar e propiciar a formação inicial e continuada nas diferentes áreas de conhecimento, visando o exercício de atividades profissionais e à participação no desenvolvimento da sociedade;
IV- contribuir para o desenvolvimento regional e nacional, realizando o estudo sistemático de seus problemas e a formação de quadros científicos e técnicos no nível de suas necessidades;
VI – promover a educação presencial, à distância ou em qualquer outra modalidade, desde que aprovadas nas instâncias competentes;
VII – educar para a promoção do desenvolvimento socioambiental;
IX – manter amplo e diversificado intercâmbio de conhecimentos com a sociedade;
X – promover o apoio ao ensino público em todos os seus preceitos e prerrogativas.

Para que a realização de tais objetivos seja alcançada, o PDI-UFRRJ, estabeleceu um conjunto de ações, respectivamente, para oito áreas definidas como: a) Ensino de Graduação e Pós-graduação; b) Pesquisa e Pós-graduação; c) Extensão universitária; d) Assistência Estudantil; e) Educação Básica, Técnica e Tecnológica; f) Organização Administrativa; g) Infraestrutura e h) Inserção Regional. Para tais ações, estão definidas etapas e indicadores de acompanhamento de execução ao longo do período de validade do PDI, co, início no ano de 2013 e finalização em 2017.

Como a execução dessas ações acontecem, em grande medida, nas sete atuais Pró-reitorias: 1) Graduação; 2) Pesquisa e Pós-graduação; 3) Extensão; 4) Assuntos Administrativos; 5) Assuntos Estudantis: 6) Assuntos Financeiros e 7) Planejamento, Avaliação e Desenvolvimento Institucional, assim como nas doze atuais Unidades Acadêmicas (Institutos), a saber: a) Agronomia; b) Biologia; c) Ciências Exatas; d) Ciências Humanas e Sócias; e) Ciências Sociais Aplicadas; f) Educação; g) Florestas; h) Multidisciplinar de Nova Iguaçu; i) Tecnologia; j) do Campus de Três Rios; k) Veterinária e l) Zootecnia, a descrição das mesmas ao longo deste Relatório de Gestão do ano 2013 e em seu anexo intitulado COPLANAÇÂO, apontam um efetivo início de execução do PDI em seu primeiro ano de validade.

No entanto, algumas dessas ações merecem, pela abrangência em sua área, especial destaque, como por exemplo:

a) No Ensino de Graduação

- Criar uma política de implantação da pedagogia da alternância;
- Realizar, semestralmente, levantamento socioeconômico dos ingressantes pelo regime de cotas;
- Realizar estudos para detectar causas de evasão;
- Implantar programas de apoio psico-pedagógico e de orientação acadêmica, envolvendo as Pró-reitorias de Graduação, Assuntos Estudantis e Coordenações dos cursos de graduação;
- Estimular a mobilidade acadêmica, nacional e internacionalmente;
- Implantar metodologias de ensino-aprendizagem utilizando as tecnologias de informação e comunicação, associadas com programas de tutoria nas disciplinas;
- Atender demandas político-pedagógicas geradas a partir de processos tais como auto-avaliação e de relatórios de avaliação externa dos cursos.

b) Na Pesquisa e Pós-graduação

- Apoiar programas e cursos de pós-graduação em ações de intercâmbio e cooperação acadêmica com Universidades do Brasil e do exterior, em áreas de interesses comuns;
- Aumentar o número de alunos de graduação e pós-graduação que envolvam atividades de extensão universitária;
- Apoiara modernização das estruturas dos laboratórios de pesquisa;
- Fortalecer as atividades do Núcleo de Inovação Tecnológica (NIT-UFRRJ):
- Criar o Parque Tecnológico da UFRRJ:
- Viabilizar a reestruturação das Coleções Científicas e Museus;
- Induzir a criação de novos grupos de pesquisas, assim como linhas de pesquisas comuns entre pesquisadores das diversas áreas da UFRRJ.

c) Na Extensão Universitária

- Criar rotina de registro, avaliação e acompanhamento das atividades de extensão;
- Oferecer Oficinas de elaboração de Projetos de Extensão com possibilidade de captação de recursos extra orçamentários;
- Estabelecer o Conselho Cultural da UFRRJ;
- Expandir a participação da comunidade universitária em ações esportivas;
- Garantir espaço adequado para o desenvolvimento de atividades artístico-culturais nas suas diferentes formas de manifestação;
- Fortalecer e ampliar a política de bolsas, por meio de editais do Programa de Bolsas Institucionais de Extensão (BIEXT);
- Estabelecer o Conselho Esportivo da UFRRJ.

d) Na Assistência Estudantil

- Implantar um sistema integrado de informações das ações de assistência estudantil;
- Integrar os alunos de graduação beneficiados pelas políticas de assistência estudantil em projetos de pesquisa e extensão;
- Realizar conferências multicampi sobre Assistência Estudantil na UFRRJ;
- Ampliar o número de bolsas de assistência estudantil;
- Ampliar a rotina de registro, avaliação e acompanhamento das atividades de Assistência Estudantil;
- Realizar Semana de Integração dos estudantes da Moradia Estudantil.

e) Na Educação Básica, Técnica e Tecnológica

- Realizar programa de integração entre a formação dos licenciandos da UFRRJ e a educação básica;
- Implantar o Núcleo de Atendimento e Estudos do Desenvolvimento Infantil no CAIC-UFRRJ;
- Ampliar os programas e projetos do Colégio Técnico da UFRRJ (CTUR-UFRRJ);
- Implementar o Centro de Formação Docente no CAIC-UFRRJ.

f) Na Organização Administrativa

- Consolidar os Conselhos de Ensino, Pesquisa e Extensão em cada área do conhecimento presente na UFRRJ – CEPEAs-UFRRJ;
- Capacitar, periodicamente, os servidores técnico-administrativos e docentes;
- Fortalecer o sistema integrado de Assistência à Saúde do Trabalhador em Educação da UFRRJ;
- Estabelecer o Planejamento Estratégico Situacional e Participativo em todas as unidades acadêmicas e administrativas;
- Criar o Fórum de Segurança da UFRRJ em articulação com as instâncias municipais e estaduais de segurança pública;
- Consolidar as estruturas administrativas em todos os campi da UFRRJ.

f) Na Infraestrutura

- Elaborar o Plano Institucional de Acessibilidade para a UFRRJ;
- Criar um sistema de controle dos bens constantes como patrimônio da UFRRJ;
- Estabelecer política institucional de avaliação e organização da infraestrutura física dos campi da UFRRJ;
- Instituir o Plano Diretor Participativo da UFRRJ;
- Designar Comissão Intersetorial de Manutenção e Modernização Predial da UFRRJ, visando o levantamento das necessidades e elaboração de projetos na área;
- Ampliar e modernizar as Bibliotecas nos campi da UFRRJ;
- Implantar o Plano de Sustentabilidade da UFRRJ.

h) Inserção Regional

- Participar do Consórcio das Instituições Públicas de Ensino Superior do Estado do Rio de Janeiro;
- Implantar mecanismos de divulgação dos cursos da UFRRJ para a rede de Educação Básica dos municípios do entorno aos campi;
- Criar Fórum Permanente de Debate sobre as perspectivas de Desenvolvimento Regional e o papel indutor da UFRRJ deste desenvolvimento.

Desta forma, no ano de 2013, a UFRRJ, com as atribuições constitucionais estabelecidas no Artigo 207 da Constituição Federal do Brasil e normatizada por meio do Estatuto e Regimento Geral, deu continuidade a um conjunto de ações em seus 56 cursos de graduação, 26 cursos de mestrados e 12 de doutorados, visando alcançar os objetivos citados e desta maneira, pode-se também verificar a plena vinculação entre seu PDI em vigor e o PPA 2012-2015 quando busca identificar o Brasil *"por seu modelo de desenvolvimento sustentável, bem distribuído regionalmente, que busca a igualdade social com educação de qualidade, produção de conhecimento, inovação tecnológica e sustentabilidade ambiental"*.

Especificamente para o tratamento que o PPA 2012-2015 enfatiza na área da Ciência, Tecnologia e Inovação, verifica-se também que a UFRRJ, por meio de diversas ações desenvolvidas em 2013, encontra-se articulada e contribuindo com a busca da superação dos desafios ali colocados de *"criação de um Sistema Nacional de Inovação com capacidade de articular empresas, universidades e agentes financiadores e a promoção de uma forte desconcentração regional das atividades científica e tecnológica"*

Dentro de sua missão institucional e de seu principal objetivo de formação de cidadãos críticos com capacidade de atuar profissionalmente, com alta qualificação, a UFRRJ por suas ações no ensino, na pesquisa e na extensão desempenhadas em 2013, mostrou o comprometimento institucional com a Educação Pública nos diversos níveis que pratica em seus campi e, igualmente concorda, como estabelecido no texto do PPA em vigor que "*apesar dos avanços recentes na educação e no mercado de trabalho, ainda há muitos desafios pela frente nas ações que promovem a cidadania da juventude, relacionados ao aumento da permanência na escola, à elevação do nível de escolaridade, à ampliação do número de matrículas no ensino superior e na educação técnica e profissional, a contenção da inserção precoce no mercado de trabalho, entre outros"*.

As ações citadas são dependentes, fundamentalmente, do completo envolvimento do conjunto da comunidade universitária composta de estudantes de graduação e de pós-graduação e, servidores técnico-administrativos e docentes, que atingiu em 2013, aproximadamente 21.000 pessoas, distribuídas em 4 campi, respectivamente, nos municípios de Campos dos Goytacazes, Nova Iguaçu, Três Rios, Rio de Janeiro e Seropédica, atuando praticamente em todas as regiões do Estado do Rio de Janeiro, exigindo que os riscos envolvidos, até o momento tratados de forma pouco acurada nos processos executados, passem a ser efetivamente monitorados como estão explicitados nos cronogramas da ações dentro do PDI-UFRRJ em vigor.

Estamos buscando atingir um dos macro-desafios propostos no PPA 2013-2015 de atingir uma gestão pública que visa *" aperfeiçoar os instrumentos de gestão do Estado, valorizando a ética no serviço público e a qualidade dos serviços prestados ao cidadão"*.

2.2. Programação Orçamentária e Financeira e resultados alcançados

2.2.1. Programa Temático

Quadro A.2.2.1 - Programa Temático

Não se aplica à UFRRJ

Identificação do Programa de Governo	
Código Programa	
Título	

Esfera de Recursos - PPA e LOA (em R$ 1,00)				
Esfera	**a) Global PPA 2012-2015**	**b) Dotação Posição final - 2012**	**c) Dotação Posição final - 2013**	**d) Remanescente (a-b-c)**
Orçamentos Fiscal e da Seguridade Social - OFSS				
Orçamento de Investimentos - OI				
Outras Fontes				
Total				

Execução Orçamentária e/ou Financeira do Programa - OFSS e OI em 2013					(em R$ 1,00)
Lei Orçamentária 2013					
Orçamento Fiscal e da Seguridade Social					**Orçamento de Investimento**
e)Despesa Empenhada	**f)Despesa Liquidada**	**g)Despesa Paga**	**h)Restos a Pagar (inscrição 2013)**		**i)Despesa Realizada**
			h.1)Processados	**h.2) Não Processados**	
0					

Restos a Pagar - OFSS - Exercícios Anteriores					
Tipo	**j)Posição em 1/01/2013**	**k)Valor Liquidado**	**l)Valor Pago**	**m)Valor Cancelado**	**n)Valor a Pagar**
Não processados					
Processados					

0

Valores do programa alocados ao órgão representado pela UJ em 2013					
Dotação OFSS		**Dotação OI**		**Outras Fontes**	

Fonte:

2.2.1.1. Análise Situacional

Não se aplica à UFRRJ

2.2.2. Objetivo

Quadro A.2.2.2 - Objetivo

Não se aplica à UFRRJ

IDENTIFICAÇÃO DO OBJETIVO					
Descrição					
Código		**Órgão**			
Programa				**Código**	

METAS QUANTITATIVAS NÃO REGIONALIZADAS						
Sequencial	**Descrição da Meta**	**Unidade medida**	**a)Prevista 2015**	**b)Realizada em 2013**	**c)Realizada até 2013**	**d)% Realização (c/a)**
METAS QUANTITATIVAS REGIONALIZADAS						
Sequencial	**Descrição da Meta**	**Unidade medida**	**a)Prevista 2015**	**b)Realizada em 2013**	**c)Realizada até 2013**	**d)% Realização (c/a)**
	Regionalização da Meta	**Unidade medida**	**a)Prevista 2015**	**b)Realizada em 2013**	**c)Realizada até 2013**	**d)% Realização (c/a)**
METAS QUALITATIVAS						
Sequencial	**Descrição da Meta**					

Fonte:

2.2.2.1. Análise Situacional

Não se aplica à UFRRJ

2.2.3. Ações OFSS - Orçamento Fiscal e da Seguridade Social

Quadro A.2.2.3.1 - Ações - OFSS

Identificação da Ação						
Código	00M0			**Tipo:** Operações Especiais		
Título	Contribuição à Entidades Nacionais Representativas de Educação e Ensino					
Iniciativa	-					
Objetivo	-			**Código:** -		
Programa	Programa de Gestão e Manutenção do Ministério da Educação **Código:** 2109			**Tipo:** Gestão, Manutenção e Serviços ao Estado		
Unidade Orçamentária	26249 - Universidade Federal Rural do Rio de Janeiro					
Ação Prioritária	( ) Sim (X) Não		Caso positivo: ( ) PAC		( ) Brasil sem Miséria	
Lei Orçamentária 2013						
Execução Orçamentária e Financeira						
Dotação		Despesa			Restos a Pagar inscritos 2013	
Inicial	Final	Empenhada	Liquidada	Paga	Processados	Não Processados
55.000,00	55.000,00	55.000,00	46.682,04	46.682,04	-	8.317,96
Execução Física						
Descrição da meta		Unidade de medida	Montante			
			Previsto	Reprogramado	Realizado	
Não se aplica						
Restos a Pagar Não processados - Exercícios Anteriores						
Execução Orçamentária e Financeira			**Execução Física - Metas**			
Valor em 1/1/2013	Valor Liquidado	Valor Cancelado	Descrição da Meta		Unidade de medida	Realizada
-	-	-	-		-	-

Fonte: SIAFI Gerencial 2013 e 2014; SIMEC (Módulo: Planejamento e Acompanhamento Orçamentário)

Quadro A.2.2.3.1 - Ações - OFSS (continuação)

Identificação da Ação						
Código	0181			**Tipo:** Operações Especiais		
Título	Pagamento de Aposentadorias e Pensões - Servidores Civis					
Iniciativa	-					
Objetivo	-			**Código:** -		
Programa	Previdência de Inativos e Pensionistas da União **Código:** 0089			**Tipo:** Gestão, Manutenção e Serviços ao Estado		
Unidade Orçamentária	26249 - Universidade Federal Rural do Rio de Janeiro					
Ação Prioritária	( ) Sim (X)Não		Caso positivo: ( )PAC		( ) Brasil sem Miséria	
Lei Orçamentária 2013						
Execução Orçamentária e Financeira						
Dotação		Despesa			Restos a Pagar inscritos 2013	
Inicial	Final	Empenhada	Liquidada	Paga	Processados	Não Processados
96.125.146,00	109.002.841,00	102.001.146,81	102.001.146,81	99.081.986,69	2.919.160,12	-
Execução Física						
Descrição da meta		Unidade de medida	Montante			
			Previsto	Reprogramado	Realizado	
Não se aplica						
Restos a Pagar Não processados - Exercícios Anteriores						
Execução Orçamentária e Financeira			**Execução Física - Metas**			
Valor em 1/1/2013	Valor Liquidado	Valor Cancelado	Descrição da Meta		Unidade de medida	Realizada
-	-	-	-		-	-

Fonte: SIAFI Gerencial 2013 e 2014; SIMEC (Módulo: Planejamento e Acompanhamento Orçamentário)

Quadro A.2.2.3.1 - Ações - OFSS (continuação)

Identificação da Ação						
Código	09HB			**Tipo:** Operações Especiais		
Título	Contribuição da União, de suas Autarquias e Fundações para o Custeio do Regime de Previdência dos Servidores Públicos Federais					
Iniciativa	-					
Objetivo	-			**Código:** -		
Programa	Programa de Gestão e Manutenção do Ministério da Educação **Código:** 2109			**Tipo:** Gestão, Manutenção e Serviços ao Estado		
Unidade Orçamentária	26249 - Universidade Federal Rural do Rio de Janeiro					
Ação Prioritária	( ) Sim (X)Não Caso positivo: ( )PAC ( ) Brasil sem Miséria					
Lei Orçamentária 2013						
Execução Orçamentária e Financeira						
Dotação		Despesa			Restos a Pagar inscritos 2013	
Inicial	Final	Empenhada	Liquidada	Paga	Processados	Não Processados
37.333.240,00	40.819.400,00	40.748.019,31	40.748.019,31	37.311.976,64	3.436.042,67	-
Execução Física						
Descrição da meta		Unidade de medida	Montante			
			Previsto	Reprogramado	Realizado	
Não se aplica						
Restos a Pagar Não processados - Exercícios Anteriores						
Execução Orçamentária e Financeira			**Execução Física - Metas**			
Valor em 1/1/2013	Valor Liquidado	Valor Cancelado	Descrição da Meta		Unidade de medida	Realizada
-	-	-	-		-	-

Fonte: SIAFI Gerencial 2013 e 2014; SIMEC (Módulo: Planejamento e Acompanhamento Orçamentário)

Quadro A.2.2.3.1 - Ações - OFSS (continuação)

Identificação da Ação						
Código	2004			**Tipo:** Operações Especiais		
Título	Assistência Médica e Odontológica aos Servidores Civis, Empregados, Militares e seus Dependentes					
Iniciativa	-					
Objetivo	-			**Código:** -		
Programa	Programa de Gestão e Manutenção do Ministério da Educação **Código:** 2109			**Tipo:** Gestão, Manutenção e Serviços ao Estado		
Unidade Orçamentária	26249 - Universidade Federal Rural do Rio de Janeiro					
Ação Prioritária	( ) Sim (X)Não Caso positivo: ( )PAC ( ) Brasil sem Miséria					
Lei Orçamentária 2013						
Execução Orçamentária e Financeira						
Dotação		Despesa			Restos a Pagar inscritos 2013	
Inicial	Final	Empenhada	Liquidada	Paga	Processados	Não Processados
3.216.316,00	3.871.376,00	3.731.611,45	3.731.611,45	3.731.611,45	-	-
Execução Física						
Descrição da meta		Unidade de medida	Montante			
			Previsto	Reprogramado	Realizado	
A meta é o atendimento a todas as solicitações uma vez que o benefício é por ressarcimento.		Unidade	2526	2526	1290	
Restos a Pagar Não processados - Exercícios Anteriores						
Execução Orçamentária e Financeira			**Execução Física - Metas**			
Valor em 1/1/2013	Valor Liquidado	Valor Cancelado	Descrição da Meta		Unidade de medida	Realizada
-	-	-	Descrita acima		-	-

Fonte: SIAFI Gerencial 2013 e 2014; SIMEC (Módulo: Planejamento e Acompanhamento Orçamentário)

Quadro A.2.2.3.1 - Ações - OFSS (continuação)

Identificação da Ação						
Código	2010			**Tipo:** Operações Especiais		
Título	Assistência Pré-Escolar aos Dependentes dos Servidores Civis, Empregados e Militares					
Iniciativa	-					
Objetivo	-			**Código:** -		
Programa	Programa de Gestão e Manutenção do Ministério da Educação **Código:** 2109			**Tipo:** Gestão, Manutenção e Serviços ao Estado		
Unidade Orçamentária	26249 - Universidade Federal Rural do Rio de Janeiro					
Ação Prioritária	( ) Sim (X)Não Caso positivo: ( )PAC ( ) Brasil sem Miséria					
Lei Orçamentária 2013						
Execução Orçamentária e Financeira						
Dotação		Despesa			Restos a Pagar inscritos 2013	
Inicial	Final	Empenhada	Liquidada	Paga	Processados	Não Processados
276.000,00	306.000,00	283.830,65	283.830,65	283.830,65	-	-

Execução Física				
Descrição da meta	Unidade de medida	Montante		
		Previsto	Reprogramado	Realizado
A meta a ser atendida é o atendimento à todas as solicitações que atualmente estão aproximadamente em 240 solicitações; as variações existem de acordo com a idade dos dependentes que podem perder ou ganhar a assitência.	Unidade	258	258	240

Restos a Pagar Não processados - Exercícios Anteriores					
Execução Orçamentária e Financeira			**Execução Física - Metas**		
Valor em 1/1/2013	Valor Liquidado	Valor Cancelado	Descrição da Meta	Unidade de medida	Realizada
-	-	-	Descrita acima	-	-

Fonte: SIAFI Gerencial 2013 e 2014; SIMEC (Módulo: Planejamento e Acompanhamento Orçamentário)

Quadro A.2.2.3.1 - Ações - OFSS (continuação)

Identificação da Ação						
Código	2011			**Tipo:** Operações Especiais		
Título	Auxílio-Transporte aos Servidores Civis, Empregados e Militares					
Iniciativa	-					
Objetivo	-			**Código:** -		
Programa	Programa de Gestão e Manutenção do Ministério da Educação **Código:** 2109			**Tipo:** Gestão, Manutenção e Serviços ao Estado		
Unidade Orçamentária	26249 - Universidade Federal Rural do Rio de Janeiro					
Ação Prioritária	( ) Sim (X) Não Caso positivo: ( ) PAC ( ) Brasil sem Miséria					
Lei Orçamentária 2013						
Execução Orçamentária e Financeira						
Dotação		Despesa			Restos a Pagar inscritos 2013	
Inicial	Final	Empenhada	Liquidada	Paga	Processados	Não Processados
4.294.320,00	3.994.320,00	3.805.402,57	3.805.402,57	3.805.402,57	-	-

Execução Física				
Descrição da meta	Unidade de medida	Montante		
		Previsto	Reprogramado	Realizado
A meta a ser atingida é o atendimento à todas as solicitações depois de verificado o direito do servidor.	Unidade	1988	1988	1537

Restos a Pagar Não processados - Exercícios Anteriores					
Execução Orçamentária e Financeira			**Execução Física - Metas**		
Valor em 1/1/2013	Valor Liquidado	Valor Cancelado	Descrição da Meta	Unidade de medida	Realizada
-	-	-	Descrita acima	-	-

Fonte: SIAFI Gerencial 2013 e 2014; SIMEC (Módulo: Planejamento e Acompanhamento Orçamentário)

Quadro A.2.2.3.1 - Ações - OFSS (continuação)

Identificação da Ação	
Código	2012 **Tipo:** Operações Especiais
Título	Auxílio-Alimentação aos Servidores Civis, Empregados e Militares
Iniciativa	-
Objetivo	- **Código:** -
Programa	Programa de Gestão e Manutenção do Ministério da Educação **Código:** 2109 **Tipo:** Gestão, Manutenção e Serviços ao Estado
Unidade Orçamentária	26249 - Universidade Federal Rural do Rio de Janeiro
Ação Prioritária	( ) Sim (X) Não Caso positivo: ( ) PAC ( ) Brasil sem Miséria

Lei Orçamentária 2013						
Execução Orçamentária e Financeira						
Dotação		Despesa			Restos a Pagar inscritos 2013	
Inicial	Final	Empenhada	Liquidada	Paga	Processados	Não Processados
8.520.000,00	10.914.400,00	10.843.908,21	10.843.908,21	10.843.908,21	-	-

Execução Física				
Descrição da meta	Unidade de medida	Montante		
		Previsto	Reprogramado	Realizado
A meta é o atendimento de todos os servidores ativos, que atualmente está em 2342. Este numero varia de acordo com a saída (por falecimento, aposentadoria, demissão etc.) ou entrada de servidores no quadro da UFRRJ.	Unidade	2336	2342	2342

Restos a Pagar Não processados - Exercícios Anteriores					
Execução Orçamentária e Financeira			**Execução Física - Metas**		
Valor em 1/1/2013	Valor Liquidado	Valor Cancelado	Descrição da Meta	Unidade de medida	Realizada
-	-	-	Descrita acima	-	-

Fonte: SIAFI Gerencial 2013 e 2014; SIMEC (Módulo: Planejamento e Acompanhamento Orçamentário)

Quadro A.2.2.3.1 - Ações - OFSS (continuação)

Identificação da Ação	
Código	20GK **Tipo:** Operações Especiais
Título	Fomento às Ações de Graduação, Pós-Graduação, Ensino, Pesquisa e Extensão
Iniciativa	-
Objetivo	Apoiar a formação de pessoal qualificado em nível superior para fortalecer o sistema nacional de educação, contribuindo para a melhoria da educação básica e para o fortalecimento e o crescimento da ciência, da tecnologia e da inovação, visando ao desenvolvimento sustentável do Brasil. **Código:** 0803
Programa	Educação Superior - Graduação, Pós-Graduação, Ensino, Pesquisa e Extensão **Código:** 2032 **Tipo:** Gestão, Manutenção e Serviços ao Estado
Unidade Orçamentária	26249 - Universidade Federal Rural do Rio de Janeiro
Ação Prioritária	( ) Sim (X) Não Caso positivo: ( ) PAC ( ) Brasil sem Miséria

Lei Orçamentária 2013

Execução Orçamentária e Financeira

Dotação		Despesa			Restos a Pagar inscritos 2013	
Inicial	Final	Empenhada	Liquidada	Paga	Processados	Não Processados
328.714,00	328.714,00	328.710,44	130.955,97	130.311,25	644,72	197.754,47

Execução Física

Descrição da meta	Unidade de medida	Montante		
		Previsto	Reprogramado	Realizado
Não informado	Unidade	7	9	7

Restos a Pagar Não processados - Exercícios Anteriores

Execução Orçamentária e Financeira			Execução Física - Metas		
Valor em 1/1/2013	Valor Liquidado	Valor Cancelado	Descrição da Meta	Unidade de medida	Realizada
49.421,79	43.659,74	-5.762,05	-	Unidade	2

Fonte: SIAFI Gerencial 2013 e 2014; SIMEC (Módulo: Planejamento e Acompanhamento Orçamentário)

Quadro A.2.2.3.1 - Ações - OFSS (continuação)

Identificação da Ação						
Código	20RJ			**Tipo:** Operações Especiais		
Título	Apoio à Capacitação e Formação Inicial e Continuada de Professores, Profissionais, Funcionários e Gestores para a Educação Básica					
Iniciativa	-					
Objetivo	Promover, em articulação com os sistemas de ensino estaduais e municipais, a valorização dos profissionais da educação, apoiando e estimulando a formação inicial e continuada, a estruturação de planos de carreira e remuneração, a atenção à saúde e à integridade e as relações democráticas de trabalho. **Código:** 0597					
Programa	Educação Básica **Código:** 2030			**Tipo:** Gestão, Manutenção e Serviços ao Estado		
Unidade Orçamentária	26249 - Universidade Federal Rural do Rio de Janeiro					
Ação Prioritária	( ) Sim (X) Não Caso positivo: ( ) PAC ( ) Brasil sem Miséria					
Lei Orçamentária 2013						
Execução Orçamentária e Financeira						
Dotação		Despesa			Restos a Pagar inscritos 2013	
Inicial	Final	Empenhada	Liquidada	Paga	Processados	Não Processados
672.010,00	672.010,00	672.010,00	361.990,00	361.990,00	-	310.020,00

Execução Física				
Descrição da meta	Unidade de medida	Montante		
		Previsto	Reprogramado	Realizado
Oferta de 12 cursos de formação continuada nas modalidades aperfeiçoamento e especialização para professores da rede pública de ensino, sendo 9 pactuados junto à Secretaria de Educação Básica e 3 pactuados junto à Secretaria de Educação Continuada, Alfabetização, Diversidade e Inclusão.	Unidade	224	224	72

Restos a Pagar Não processados - Exercícios Anteriores					
Execução Orçamentária e Financeira			**Execução Física - Metas**		
Valor em 1/1/2013	Valor Liquidado	Valor Cancelado	Descrição da Meta	Unidade de medida	Realizada
-	-	-	Descrita acima	-	-

Fonte: SIAFI Gerencial 2013 e 2014; SIMEC (Módulo: Planejamento e Acompanhamento Orçamentário)

Quadro A.2.2.3.1 - Ações - OFSS (continuação)

Identificação da Ação	
Código	20RK **Tipo:** Operações Especiais
Título	Funcionamento de Instituições Federais de Ensino Superior
Iniciativa	-
Objetivo	Ampliar o acesso à educação superior com condições de permanência e equidade por meio, em especial, da expansão da rede federal de educação superior, da concessão de bolsas de estudos em instituições privadas para alunos de baixa renda e do financiamento estudantil, promovendo o apoio às instituições de educação superior, a elevação da qualidade acadêmica e a qualificação de recursos humanos. **Código:** 0841
Programa	Educação Superior - Graduação, Pós-Graduação, Ensino, Pesquisa e Extensão **Código:** 2032 **Tipo:** Gestão, Manutenção e Serviços ao Estado
Unidade Orçamentária	26249 - Universidade Federal Rural do Rio de Janeiro
Ação Prioritária	( ) Sim (X) Não Caso positivo: ( ) PAC ( ) Brasil sem Miséria

Lei Orçamentária 2013

Execução Orçamentária e Financeira

Dotação		Despesa			Restos a Pagar inscritos 2013	
Inicial	Final	Empenhada	Liquidada	Paga	Processados	Não Processados
34.934.002,00	37.629.488,00	36.121.652,67	31.046.167,92	29.687.124,64	1.361.770,29	5.075.484,75

Execução Física

Descrição da meta	Unidade de medida	Montante		
		Previsto	Reprogramado	Realizado
Incentivo à formação de profissionais de alta qualificação através do apoio a Semanas Acadêmicas, da aquisição de materiais e equipamentos gerais e específicos para atendimento aos cursos de graduação, do auxílio financeiro através de passagens para os alunos participarem de eventos com apresentação de trabalho e do investimento em programas de apoio acadêmico aos alunos com baixo rendimento.	Unidade	13.000	13.000	13.565

Restos a Pagar Não processados - Exercícios Anteriores

Execução Orçamentária e Financeira			Execução Física - Metas		
Valor em 1/1/2013	Valor Liquidado	Valor Cancelado	Descrição da Meta	Unidade de medida	Realizada
7.232.510,60	6.268.130,19	-352.745,18	Descrita acima	Unidade	13.565

Fonte: SIAFI Gerencial 2013 e 2014; SIMEC (Módulo: Planejamento e Acompanhamento Orçamentário)

Quadro A.2.2.3.1 - Ações - OFSS (continuação)

Identificação da Ação						
Código	20TP			**Tipo:** Operações Especiais		
Título	Pagamento de Pessoal Ativo da União					
Iniciativa	-					
Objetivo	-			**Código:** -		
Programa	Programa de Gestão e Manutenção do Ministério da Educação **Código:** 2109			**Tipo:** Gestão, Manutenção e Serviços ao Estado		
Unidade Orçamentária	26249 - Universidade Federal Rural do Rio de Janeiro					
Ação Prioritária	( ) Sim (X) Não		Caso positivo: ( ) PAC		( ) Brasil sem Miséria	
Lei Orçamentária 2013						
Execução Orçamentária e Financeira						
Dotação		Despesa			Restos a Pagar inscritos 2013	
Inicial	Final	Empenhada	Liquidada	Paga	Processados	Não Processados
186.609.088,00	234.589.017,00	234.423.366,56	233.368.769,24	230.355.034,19	3.013.735,05	1.054.597,32
Execução Física						
Descrição da meta			Unidade de medida	Montante		
				Previsto	Reprogramado	Realizado
Não se aplica						
Restos a Pagar Não processados - Exercícios Anteriores						
Execução Orçamentária e Financeira			**Execução Física - Metas**			
Valor em 1/1/2013	Valor Liquidado	Valor Cancelado	Descrição da Meta		Unidade de medida	Realizada
-	-	-	Descrita acima		-	-

Fonte: SIAFI Gerencial 2013 e 2014; SIMEC (Módulo: Planejamento e Acompanhamento Orçamentário)

Quadro A.2.2.3.1 - Ações - OFSS (continuação)

Identificação da Ação	
Código	4002 **Tipo:** Operações Especiais
Título	Assistência ao Estudante de Ensino Superior
Iniciativa	-
Objetivo	Ampliar o acesso à educação superior com condições de permanência e equidade por meio, em especial, da expansão da rede federal de educação superior, da concessão de bolsas de estudos em instituições privadas para alunos de baixa renda e do financiamento estudantil, promovendo o apoio às instituições de educação superior, a elevação da qualidade acadêmica e a qualificação de recursos humanos. **Código:** 0841
Programa	Educação Superior - Graduação, Pós-Graduação, Ensino, Pesquisa e Extensão **Código:** 2032 **Tipo:** Gestão, Manutenção e Serviços ao Estado
Unidade Orçamentária	26249 - Universidade Federal Rural do Rio de Janeiro
Ação Prioritária	( ) Sim (X) Não Caso positivo: ( ) PAC ( ) Brasil sem Miséria

Lei Orçamentária 2013

Execução Orçamentária e Financeira

Dotação		Despesa			Restos a Pagar inscritos 2013	
Inicial	Final	Empenhada	Liquidada	Paga	Processados	Não Processados
7.897.414,00	7.897.414,00	7.897.414,00	7.607.904,74	7.602.375,64	5.529,10	289.509,26

Execução Física

Descrição da meta	Unidade de medida	Montante		
		Previsto	Reprogramado	Realizado
	Unidade	1600	2900	4027

A meta inicialmente prevista era beneficiar 1.600 estudantes durante todo o período letivo de 2013, nas mais variadas ações previstas pelo PNAES. No entanto, a ampliação dos cursos oferecidos pela Instituição nos últimos anos, trouxe como conseqüência, um aumento no número de estudantes matriculados nos mesmos, representado por aproximadamente 12.301 nos cursos presenciais, distribuídos em todos os Campi, dos quais 8.754 somente no Campus de Seropédica, 2.901 no Instituto Multidisciplinar e 646 no Instituto de Três Rios. Para suprir a demanda de estudantes menos favorecidos e como forma de promover a sua permanência nos cursos oferecidos, combatendo a evasão escolar e diminuindo os índices de repetência foi necessário que o Programa ampliasse os recursos em torno de 40% em relação ao ano anterior, o que ainda não supre as demandas existentes, havendo despesas complementares com energia elétrica, serviços terceirizados, etc. custeadas com recursos de outras fontes. No mais há que se considerar que os recursos do Programa foram utilizados da melhor maneira possível, permitindo assim atingir a um universo de 4.027 estudantes, mediante a adoção e instituição dos seguintes apoios: a) 1.500 estudantes atendidos com vagas gratuitas na Moradia Estudantil (bolsa moradia), mantida pela Instituição, sob a responsabilidade da Pró-Reitoria de Assuntos Estudantis, sendo 800 para homens e 700 para mulheres; b) Produção de 925.513 refeições subsidiadas no RU do Campus de Seropédica e de 92.352 no Campus de Nova Iguaçu; c) Concessão de 1.077 bolsas por carência (alimentação gratuita no RU); d) Concessão de 45 bolsas de alimentação gratuita para estudantes carentes participantes de grupos organizados de extensão (Bolsa Cultural); e) Concessão de 179 Bolsas de Atividades no RU do Campus de Seropédica, aliada à alimentação gratuita; f) Concessão de 110 bolsas de incentivo ao esporte; g) Realização de 1.449 atendimentos em terapias alternativas, beneficiando aproximadamente 780 estudantes; h) Realização de 1.995 atendimentos com serviços de manutenção na estrutura predial e das redes elétrica, hidráulica e sanitária nos 12 prédios e Salas anexas, da Residência Estudantil; i) Realização de 643 atividades de serviço social pelo Setor de Atenção Especial ao Estudante; j) Realização de 83 eventos de acolhimento e integração com um total de 3.091 participantes; k) Concessão de 2.053 bolsas de apoio financeiro para incentivo à permanência, que atendeu a 1.105 estudantes, num primeiro momento, estabilizando-se em 960 estudantes, beneficiando 492 estudantes em Seropédica, 433 em Nova Iguaçu e 180 em Três Rios, nas modalidades de apoio didático pedagógico em parcela única, auxílio transporte, moradia e alimentação; l) Concessão de 11 bolsas/mês para estudantes em mobilidade acadêmica. O resultado físico das ações de assistência estudantil na UFRRJ levou em conta o somatório de estudantes beneficiados nas diferentes modalidades de auxílio e bolsas. O ano em questão foi atípico em relação ao calendário escolar, o que levou a instituição a concentrar três semestres num mesmo ano, extrapolando as suas metas de despesas de custeio. A reprogramação de atendimento foi alterada de 1.600 para 2.900, não levando em conta o número atingido em 2013 (4.027 estudantes). Uma vez que com três semestres letivos em um ano atípico, houve saídas por formaturas e ingresso de novos estudantes, beneficiados no contexto do Programa.

Restos a Pagar Não processados - Exercícios Anteriores

Execução Orçamentária e Financeira			Execução Física - Metas		
Valor em 1/1/2013	Valor Liquidado	Valor Cancelado	Descrição da Meta	Unidade de medida	Realizada
225.848,40	248.224,98	-16.472,40	A mesma meta descrita acima	Unidade	4027

Fonte: SIAFI Gerencial 2013 e 2014; SIMEC (Módulo: Planejamento e Acompanhamento Orçamentário)

Quadro A.2.2.3.1 - Ações - OFSS (continuação)

Identificação da Ação						
Código	4572			**Tipo:** Operações Especiais		
Título	Capacitação de Servidores Públicos Federais em Processo de Qualificação e Requalificação					
Iniciativa	-					
Objetivo	-			**Código:** -		
Programa	Programa de Gestão e Manutenção do Ministério da Educação **Código:** 2109			**Tipo:** Gestão, Manutenção e Serviços ao Estado		
Unidade Orçamentária	26249 - Universidade Federal Rural do Rio de Janeiro					
Ação Prioritária	( ) Sim (X) Não		Caso positivo: ( ) PAC		( ) Brasil sem Miséria	
Lei Orçamentária 2013						
Execução Orçamentária e Financeira						
Dotação		Despesa			Restos a Pagar inscritos 2013	
Inicial	Final	Empenhada	Liquidada	Paga	Processados	Não Processados
300.000,00	300.000,00	287.531,96	269.920,87	266.167,87	3.753,00	17.611,09

Execução Física				
Descrição da meta	Unidade de medida	Montante		
		Previsto	Reprogramado	Realizado
A meta é o atendimento do programa de capacitação e de todas as solicitações específicas de capacitação com previsão de capacitar 500 servidores por ano. Este número pode variar de acordo com os interesses da instituição e até com os movimentos sindicais.	Unidade	500	500	286

Restos a Pagar Não processados - Exercícios Anteriores					
Execução Orçamentária e Financeira			**Execução Física - Metas**		
Valor em 1/1/2013	Valor Liquidado	Valor Cancelado	Descrição da Meta	Unidade de medida	Realizada
17.715,00	9.199,00	-1.729,00	Descrita acima	Unidade	86

Fonte: SIAFI Gerencial 2013 e 2014; SIMEC (Módulo: Planejamento e Acompanhamento Orçamentário)

Quadro A.2.2.3.1 - Ações - OFSS (continuação)

Identificação da Ação	
Código	8282 **Tipo:** Operações Especiais
Título	Reestruturação e Expansão de Instituições Federais de Ensino Superior
Iniciativa	-
Objetivo	Ampliar o acesso à educação superior com condições de permanência e equidade por meio, em especial, da expansão da rede federal de educação superior, da concessão de bolsas de estudos em instituições privadas para alunos de baixa renda e do financiamento estudantil, promovendo o apoio às instituições de educação superior, a elevação da qualidade acadêmica e a qualificação de recursos humanos. **Código:** 0841
Programa	Educação Superior - Graduação, Pós-Graduação, Ensino, Pesquisa e Extensão **Código:** 2032 **Tipo:** Gestão, Manutenção e Serviços ao Estado
Unidade Orçamentária	26249 - Universidade Federal Rural do Rio de Janeiro
Ação Prioritária	( ) Sim (X) Não Caso positivo: ( ) PAC ( ) Brasil sem Miséria

Lei Orçamentária 2013

Execução Orçamentária e Financeira

Dotação		Despesa			Restos a Pagar inscritos 2013	
Inicial	Final	Empenhada	Liquidada	Paga	Processados	Não Processados
21.606.276,00	21.606.276,00	21.606.276,00	12.830.691,25	11.344.088,02	2.378.187,19	8.775.584,75

Execução Física

Descrição da meta	Unidade de medida	Montante		
		Previsto	Reprogramado	Realizado
	Unidade	3830	3830	3760

No ano de 2013, os estudantes do campus de Seropédica em cursos novos, criados em 2009, no âmbito do Plano de Reestruturação e Expansão da UFRRJ (PRE-UFRRJ), como Ciências Sociais, Geografia e História, em turno vespertino; assim como Belas Artes, Direito, Filosofia, Letras (Português - Literaturas) e Letras (Português - Inglês) em turno noturno, iniciaram a conclusão de sua primeira turma. Da mesma forma, no campus de Nova Iguaçu, as primeiras formaturas ocorreram nos cursos de Direito e Letras (Português - Literaturas) e Letras (Português - Espanhol), enquanto o campus de Três Rios formou seus primeiros bacharéis em Direito.

Os cursos criados em 2010, dentro do mesmo PRE-UFRRJ, como Administração Pública, Farmácia, Psicologia, Engenharia de Materiais, Sistema de Informação, Relações Internacionais, Hotelaria, Ciências Contábeis e Comunicação Social-Jornalismo, do campus Seropédica; assim como Geografia e Ciência da Computação do campus de Nova Iguaçu e Gestão Ambiental no campus de Três Rios, formam suas primeiras turmas no primeiro semestre de 2014.

Portanto, considerando que 13 cursos, já existentes, passaram pelo processo de reestruturação e ampliaram 145 novas vagas anuais que, incorporadas às 1.450 novas vagas anuais dos 24 cursos novos citados, perfazem 42,42% do total das 3.760 novas vagas oferecidas nos atuais 56 cursos de graduação da UFRRJ no ano de 2013. Assim, ao concluir as primeiras formaturas do conjunto de todos os cursos do PRE-UFRRJ, as vagas abertas nos 37 cursos que constituíram tal plano institucional, estão distribuídas, respectivamente, em 35,14% em reestruturação e 64,86% em novos cursos, contribuindo, decisivamente, para ampliar as perspectivas de acesso à educação superior pública de qualidade, em regiões do estado do Rio de Janeiro, até então, desprovidas dessa importante política pública.

Restos a Pagar Não processados - Exercícios Anteriores

Execução Orçamentária e Financeira			Execução Física - Metas		
Valor em 1/1/2013	Valor Liquidado	Valor Cancelado	Descrição da Meta	Unidade de medida	Realizada
10.078.079,46	14.349.705,50	-443.282,90	Descrita acima	Unidade	3630

Fonte: SIAFI Gerencial 2013 e 2014; SIMEC (Módulo: Planejamento e Acompanhamento Orçamentário)

2.2.3.2. Ações/Subtítulos - OFSS

Quadro A.2.2.3.2 - Ações/Subtítulos - OFSS

Não se aplica à UFRRJ

Identificação da Ação							
Código						**Tipo:**	
Descrição							
Iniciativa							
Objetivo						**Código:**	
Programa						**Código:**	**Tipo:**
Unidade Orçamentária							
Ação Prioritária	( ) Sim (X) Não Caso positivo: ( ) PAC ( ) Brasil sem Miséria						
Lei Orçamentária Anual - 2013							
Execução Orçamentária e Financeira							
Nº do subtítulo/ Localizador	Dotação		Despesa			Restos a Pagar inscritos 2013	
	Inicial	Final	Empenhada	Liquidada	Paga	Processados	Não Processados

Execução Física da Ação - Metas					
Nº do subtítulo/ Localizador	Descrição da meta	Unidade de medida	Montante		
			Previsto	Reprogramado (*)	Realizado

Restos a Pagar Não processados - Exercícios Anteriores						
Nº do subtítulo/ Localizador	**Execução Orçamentária e Financeira**			**Execução Física - Metas**		
	Valor em 01/01/2013	Valor Liquidado	Valor Cancelado	Descrição da Meta	Unidade de medida	Realizada

Fonte:

2.2.3.3. Ações não Previstas na LOA 2013 - Restos a Pagar não processados - OFSS

Quadro A.2.2.3.3 - Ações não previstas LOA 2013 - Restos a Pagar - OFSS

Identificação da Ação					
Código	00IE			**Tipo:** Operações Especiais	
Título	Contribuição à Associação Nacional dos Dirigentes das Instituições Federais de Ensino Superior - ANDIFES				
Iniciativa	-				
Objetivo	-			**Código:** -	
Pograma	Programa de Gestão e Manutenção do Ministério da Educação **Código:** 2109 **Tipo:** Gestão, Manutenção e Serviços ao Estado				
Unidade Orçamentária	Universidade Federal Rural do Rio de Janeiro				
Ação Prioritária	( ) Sim (X) Não Caso positivo: ( ) PAC ( ) Brasil sem Miséria				
Restos a Pagar Não processados - Exercícios Anteriores					
Execução Orçamentária e Financeira			Execução Física - Meta		
Valor em 01/01/2013	Valor Liquidado	Valor Cancelado	Descrição da Meta	Unidade de medida	Realizado
16.130,16	16.130,16	-	Contribuir financeiramente com a Associação Nacional dos Dirigentes das Instituições Federais de Ensino Superior - ANDIFES, para o intercâmbio de informações e políticas voltadas para a educação.	Unidade	1

Fonte: SIAFI Gerencial 2013

Quadro A.2.2.3.3 - Ações não previstas LOA 2013 - Restos a Pagar - OFSS (continuação)

Identificação da Ação					
Código	11L6		**Tipo:** Projeto		
Título	REUNI - Readequação da Infra-Estrutura da Universidade Federal Rural do Rio de Janeiro (UFRRJ)				
Iniciativa	-				
Objetivo	-		**Código:** -		
Pograma	Brasil Universitário **Código:** 1073		**Tipo:** Finalístico		
Unidade Orçamentária	Universidade Federal Rural do Rio de Janeiro				
Ação Prioritária	( ) Sim (X) Não		Caso positivo: ( ) PAC ( ) Brasil sem Miséria		
Restos a Pagar Não processados - Exercícios Anteriores					
Execução Orçamentária e Financeira			Execução Física - Meta		
Valor em 01/01/2013	Valor Liquidado	Valor Cancelado	Descrição da Meta	Unidade de medida	Realizado
-	599.265,88	-2.952,05	Construção de edifícios e execução de obras de infra-estrutura na Universidade Federal Rural do Rio de Janeiro - UFRRJ, mediante realização de licitações, de acordo com as legislações específicas. Foram construídos novos prédios para unidades acadêmicas, anexos de unidades e salas de aula, com a correspondente infra-estrutura, material permanente e equipamentos para labora-tórios, objetivando ampliar a oferta de vagas.	Unidade	1500

Fonte: SIAFI Gerencial 2013; SIMEC (Módulo: PPA - Monitoramento e Avaliação)

Quadro A.2.2.3.3 - Ações não previstas LOA 2013 - Restos a Pagar - OFSS (continuação)

Identificação da Ação					
Código	1H79		**Tipo:** Projeto		
Título	Expansão do Ensino Superior - Campus de Nova Iguaçu				
Iniciativa	-				
Objetivo	-		**Código:** -		
Pograma	Brasil Universitário **Código:** 1073		**Tipo:** Finalístico		
Unidade Orçamentária	Universidade Federal Rural do Rio de Janeiro				
Ação Prioritária	( ) Sim (X) Não		Caso positivo: ( ) PAC ( ) Brasil sem Miséria		
Restos a Pagar Não processados - Exercícios Anteriores					
Execução Orçamentária e Financeira			Execução Física - Meta		
Valor em 01/01/2013	Valor Liquidado	Valor Cancelado	Descrição da Meta	Unidade de medida	Realizado
-	-	-25.726,37	Construção de edifício, aqui-sição de equipamentos e mobiliário, aquisição de materiais de consumo e manutenção, por meio de licitações de acordo com as legislações específicas.	Unidade	1500

Fonte: SIAFI Gerencial 2013; SIMEC (Módulo: PPA - Monitoramento e Avaliação)

Quadro A.2.2.3.3 - Ações não previstas LOA 2013 - Restos a Pagar - OFSS (continuação)

Identificação da Ação					
Código	2992			**Tipo:** Atividade	
Título	Funcionamento da Educação Profissional				
Iniciativa	-				
Objetivo	-			**Código:** -	
Pograma	Desenvolvimento da Educação Profissional e Tecnológica **Código:** 1062			**Tipo:** Finalístico	
Unidade Orçamentária	Universidade Federal Rural do Rio de Janeiro				
Ação Prioritária	( ) Sim (X) Não		Caso positivo: ( ) PAC	( ) Brasil sem Miséria	
Restos a Pagar Não processados - Exercícios Anteriores					
Execução Orçamentária e Financeira			Execução Física - Meta		
Valor em 01/01/2013	Valor Liquidado	Valor Cancelado	Descrição da Meta	Unidade de medida	Realizado
-	4.598,62	-34.492,90	Manutenção de infra-estrutura física por meio de obras de pequeno vulto que envolveram ampliação/reforma/adaptação e aquisição e/ou reposição de materiais, inclusive aqueles inerentes às pequenas obras.	Unidade	1050

Fonte: SIAFI Gerencial 2013; SIMEC (Módulo: PPA - Monitoramento e Avaliação)

Quadro A.2.2.3.3 - Ações não previstas LOA 2013 - Restos a Pagar - OFSS (continuação)

Identificação da Ação					
Código	4001			**Tipo:** Atividade	
Título	Funcionamento do Ensino Fundamental na Rede Federal				
Iniciativa	-				
Objetivo	-			**Código:** -	
Pograma	Brasil Escolarizado **Código:** 1061			**Tipo:** Finalístico	
Unidade Orçamentária	Universidade Federal Rural do Rio de Janeiro				
Ação Prioritária	( ) Sim (X) Não		Caso positivo: ( ) PAC	( ) Brasil sem Miséria	
Restos a Pagar Não processados - Exercícios Anteriores					
Execução Orçamentária e Financeira			Execução Física - Meta		
Valor em 01/01/2013	Valor Liquidado	Valor Cancelado	Descrição da Meta	Unidade de medida	Realizado
-	-	-747,29	Gestão administrativa, financeira e técnica, de modo a propiciar condições de funcionamento do Ensino Fundamental, inclusive na modalidade Educação de Jovens e Adultos, incluindo restauração / modernização das edificações / instalações por meio de obras de pequeno vulto que envolveram ampliação / reforma / adaptação, bem como aquisição e/ou reposição de materiais, inclusive aqueles inerentes às pequenas obras.	Unidade	550

Fonte: SIAFI Gerencial 2013; SIMEC (Módulo: PPA - Monitoramento e Avaliação)

Quadro A.2.2.3.3 - Ações não previstas LOA 2013 - Restos a Pagar - OFSS (continuação)

Identificação da Ação					
Código	4006			**Tipo:** Atividade	
Título	Funcionamento de Cursos de Pós-Graduação				
Iniciativa	-				
Objetivo	-			**Código:** -	
Pograma	Desenvolvimento do Ensino da Pós-Graduação e da Pesquisa Científica **Código:** 1375			**Tipo:** Finalístico	
Unidade Orçamentária	Universidade Federal Rural do Rio de Janeiro				
Ação Prioritária	( ) Sim (X) Não		Caso positivo: ( ) PAC	( ) Brasil sem Miséria	
Restos a Pagar Não processados - Exercícios Anteriores					
Execução Orçamentária e Financeira			Execução Física - Meta		
Valor em 01/01/2013	Valor Liquidado	Valor Cancelado	Descrição da Meta	Unidade de medida	Realizado
-	840,00	-1.067,10	Manutenção e funcionamento dos cursos de pós-graduação, correspondendo a dispêndios com as coordenações dos programas de pós-graduação, abrangendo organização das atividades de ensino, pesquisa e extensão, bem como a manutenção de infra-estrutura física por meio de obras de pequeno vulto que envolvam ampliação/reforma/adaptação e aquisição e/ou reposição de materiais, inclusive aqueles inerentes às pequenas obras.	Unidade	850

Fonte: SIAFI Gerencial 2013; SIMEC (Módulo: PPA - Monitoramento e Avaliação)

Quadro A.2.2.3.3 - Ações não previstas LOA 2013 - Restos a Pagar - OFSS (continuação)

Identificação da Ação					
Código	4009			**Tipo:** Atividade	
Título	Funcionamento de Cursos de Graduação				
Iniciativa	-				
Objetivo	-			**Código:** -	
Pograma	Brasil Universitário **Código:** 1073			**Tipo:** Finalístico	
Unidade Orçamentária	Universidade Federal Rural do Rio de Janeiro				
Ação Prioritária	( ) Sim (X) Não		Caso positivo: ( ) PAC	( ) Brasil sem Miséria	
Restos a Pagar Não processados - Exercícios Anteriores					
Execução Orçamentária e Financeira			Execução Física - Meta		
Valor em 01/01/2013	Valor Liquidado	Valor Cancelado	Descrição da Meta	Unidade de medida	Realizado
-	64.551,21	-186.431,17	Manutenção e o funcionamento dos cursos de graduação, bem como a manutenção de infra-estrutura física por meio de obras de pequeno vulto que envolvam ampliação / reforma / adaptação e aquisição e/ou re-posição de materiais, inclusive aqueles inerentes às pequenas obras.	Unidade	9001

Fonte: SIAFI Gerencial 2013; SIMEC (Módulo: PPA - Monitoramento e Avaliação)

Quadro A.2.2.3.3 - Ações não previstas LOA 2013 - Restos a Pagar - OFSS (continuação)

Identificação da Ação					
Código	6328 **Tipo:** Operações Especiais				
Título	Universidade Aberta e a Distância				
Iniciativa	Ampliação do acesso, da permanência e da taxa de sucesso dos estudantes na educação superior, em instituições públicas e privadas, inclusive por meio de financiamento estudantil, com promoção da elevação da eficiência acadêmica, da qualidade, da equidade e da inclusão, considerando, inclusive, especificidades das populações do campo, indígenas, quilombolas, afro descendentes e das pessoas com deficiência.				
Objetivo	Ampliar o acesso à educação superior com condições de permanência e equidade por meio, em especial, da expansão da rede federal de educação superior, da concessão de bolsas de estudos em instituições privadas para alunos de baixa renda e do financiamento estudantil, promovendo o apoio às instituições de educação superior, a elevação da qualidade acadêmica e a qualificação de recursos humanos. **Código:** 0841				
Pograma	Educação Superior - Graduação, Pós-Graduação, Ensino, Pesquisa e Extensão **Código:** 2032 **Tipo:** Gestão, Manutenção e Serviços ao Estado				
Unidade Orçamentária	Universidade Federal Rural do Rio de Janeiro				
Ação Prioritária	( ) Sim (X) Não Caso positivo: ( ) PAC ( ) Brasil sem Miséria				
Restos a Pagar Não processados - Exercícios Anteriores					
Execução Orçamentária e Financeira			Execução Física - Meta		
Valor em 01/01/2013	Valor Liquidado	Valor Cancelado	Descrição da Meta	Unidade de medida	Realizado
15.726,24	-	-	Elaboração, implantação e desenvolvimento de cursos e programas de formação educacional na modalidade de educação a distância. Aquisição e instalação de equipamentos e de redes, elaboração de material instrucional e metodologias de ensino a distância.	Unidade	-

Fonte: SIAFI Gerencial 2013; SIMEC (Módulo: PPA - Monitoramento e Avaliação)

Quadro A.2.2.3.3 - Ações não previstas LOA 2013 - Restos a Pagar - OFSS (continuação)

Identificação da Ação					
Código	8667 **Tipo:** Atividade				
Título	Pesquisa Universitária e Difusão de seus Resultados				
Iniciativa	-				
Objetivo	- **Código:** -				
Pograma	Desenvolvimento do Ensino da Pós-Graduação e da Pesquisa Científica **Código:** 1375 **Tipo:** Finalístico				
Unidade Orçamentária	Universidade Federal Rural do Rio de Janeiro				
Ação Prioritária	( ) Sim (X) Não Caso positivo: ( ) PAC ( ) Brasil sem Miséria				
Restos a Pagar Não processados - Exercícios Anteriores					
Execução Orçamentária e Financeira			Execução Física - Meta		
Valor em 01/01/2013	Valor Liquidado	Valor Cancelado	Descrição da Meta	Unidade de medida	Realizado
-	18.195,00	-	Estudos, análises, diagnósticos, pesquisas e publicações científicas em revistas nacionais e internacionais.	Unidade	800

Fonte: SIAFI Gerencial 2013; SIMEC (Módulo: PPA - Monitoramento e Avaliação)

2.2.3.4. Ações - Orçamento de Investimento - OI

Quadro A.2.2.3.4 - Ações do Orçamento de Investimento

Não se aplica à UFRRJ

Identificação da Ação							
Código						**Tipo**:	
Título							
Iniciativa							
Objetivo					**Código:**		
Pograma					**Código:**	**Tipo:**	
Unidade Orçamentária							
Ação Prioritária	( ) Sim (X) Não Caso positivo: ( ) PAC ( ) Brasil sem Miséria						
Execução Financeira e Física							
Execução Orçamentária e Financeira			Execução Física - Meta				
Dotação Inicial	Dotação Final	Valor Realizado	Descrição da Meta	Unidade de medida	Previsto	Reprogramado	Realizado

Fonte:

2.3. Informações sobre outros resultados da gestão

Ver item 12

3. ESTRUTURAS DE GOVERNANÇA E DE AUTOCONTROLE DA GESTÃO

(Item 3 da Parte "A" do Anexo II da Decisão Normativa TCU Nº 127/2013)

3.1. Estrutura de Governança
3.2. Avaliação do Funcionamento dos Controles Internos

Quadro A.3.2 - Avaliação do Sistema de Controles Internos da Unidade

Elementos do Sistema de Controles Internos a Serem Avaliados	Valores				
Ambiente de Controle	**1**	**2**	**3**	**4**	**5**
1. A alta administração da UFRRJ percebem os controles internos como essenciais à consecução dos objetivos da unidade e dão suporte adequado ao seu funcionamento.					X
2. Os mecanismos gerais de controle instituídos pela UFRRJ são percebidos por todos os servidores e funcionários nos diversos níveis da estrutura da unidade.			X		
3. A comunicação dentro da UFRRJ é adequada e eficiente.				X	
4. Existe código formalizado de ética ou de conduta.					X
5. Os procedimentos e as instruções operacionais são padronizados e estão postos em documentos formais.					X
6. Há mecanismos que garantem ou incentivam a participação dos funcionários e servidores dos diversos níveis da estrutura da UFRRJ na elaboração dos procedimentos, das instruções operacionais ou código de ética ou conduta.				X	
7. As delegações de autoridade e competência são acompanhadas de definições claras das responsabilidades.					X
8. Existe adequada segregação de funções nos processos da competência da UFRRJ.					X
9. Os controles internos adotados contribuem para a consecução dos resultados planejados pela UFRRJ.					X
Avaliação de Risco	**1**	**2**	**3**	**4**	**5**
10. Os objetivos e metas da unidade jurisdicionada estão formalizados.					X
11. Há clara identificação dos processos críticos para a consecução dos objetivos e metas da unidade.					X
12. É prática da unidade o diagnóstico dos riscos (de origem interna ou externa) envolvidos nos seus processos estratégicos, bem como a identificação da probabilidade de ocorrência desses riscos e a consequente adoção de medidas para mitigá-los.				X	
13. É prática da unidade a definição de níveis de riscos operacionais, de informações e de conformidade que podem ser assumidos pelos diversos níveis da gestão.				X	
14. A avaliação de riscos é feita de forma contínua, de modo a identificar mudanças no perfil de risco da UFRRJ, ocasionadas por transformações nos ambientes interno e externo.				X	
15. Os riscos identificados são mensurados e classificados de modo a serem tratados em uma escala de prioridades e a gerar informações úteis à tomada de decisão.			X		
16. Existe histórico de fraudes e perdas decorrentes de fragilidades nos processos internos da unidade.			X		
17. Na ocorrência de fraudes e desvios, é prática da unidade instaurar sindicância para apurar responsabilidades e exigir eventuais ressarcimentos.					X
18. Há norma ou regulamento para as atividades de guarda, estoque e inventário de bens e valores de responsabilidade da unidade.					X
Procedimentos de Controle	**1**	**2**	**3**	**4**	**5**
19. Existem políticas e ações, de natureza preventiva ou de detecção, para diminuir os riscos e alcançar os objetivos da UFRRJ, claramente estabelecidas.				X	
20. As atividades de controle adotadas pela UFRRJ são apropriadas e funcionam consistentemente de acordo com um plano de longo prazo.				X	
21. As atividades de controle adotadas pela UFRRJ possuem custo apropriado ao nível de benefícios que possam derivar de sua aplicação.				X	
22. As atividades de controle adotadas pela UFRRJ são abrangentes e razoáveis e estão diretamente relacionados com os objetivos de controle.					X

(Continua)

(Continuação)

Elementos do Sistema de Controles Internos a Serem Avaliados	Valores				
Informação e Comunicação	**1**	**2**	**3**	**4**	**5**
23. A informação relevante para UFRRJ é devidamente identificada, documentada, armazenada e comunicada tempestivamente às pessoas adequadas.					**X**
24. As informações consideradas relevantes pela UFRRJ são dotadas de qualidade suficiente para permitir ao gestor tomar as decisões apropriadas.				**X**	
25. A informação disponível à UFRRJ é apropriada, tempestiva, atual, precisa e acessível.					**X**
26. A Informação divulgada internamente atende às expectativas dos diversos grupos e indivíduos da UFRRJ, contribuindo para a execução das responsabilidades de forma eficaz.				**X**	
27. A comunicação das informações perpassa todos os níveis hierárquicos da UFRRJ, em todas as direções, por todos os seus componentes e por toda a sua estrutura.					**X**
Monitoramento	**1**	**2**	**3**	**4**	**5**
28. O sistema de controle interno da UFRRJ é constantemente monitorado para avaliar sua validade e qualidade ao longo do tempo.				**X**	
29. O sistema de controle interno da UFRRJ tem sido considerado adequado e efetivo pelas avaliações sofridas.				**X**	
30. O sistema de controle interno da UFRRJ tem contribuído para a melhoria de seu desempenho.					**X**
Análise Crítica:					
Legenda **Escala de Valores da Avaliação:** (1) Totalmente Inválida: Significa que o fundamento descrito na afirmativa é integralmente não aplicado no contexto da UFRRJ. (2) Parcialmente Inválida: Significa que o fundamento descrito na afirmativa é parcialmente aplicado no contexto da UFRRJ, porém, em sua minoria. (3) Neutra: Significa que não há como afirmar a proporção de aplicação do fundamento descrito na afirmativa no contexto da UFRRJ. (4) Parcialmente Válida: Significa que o fundamento descrito na afirmativa é parcialmente aplicado no contexto da UFRRJ, porém, em sua maioria. (5) Totalmente Válido: Significa que o fundamento descrito na afirmativa é integralmente aplicado no contexto da UFRRJ.					

Fonte: Gabinete da Reitoria

3.3. Remuneração Paga a Administradores

(Este item não se aplica a esta unidade)

3.4. Sistema de Correição

Conforme relatado no ano anterior para o atendimento à Portaria Nº 1.043/2007 da CGU, foram designados pela Reitoria, dois servidores da Coordenadoria de Planejamento para a sua implantação, a partir de 2011. Foram elaborados documentos para acompanhamento dos processos por parte das comissões instituídas para as sindicâncias e inquéritos e estão sendo elaborados outros para que os processos sejam devidamente instruídos e encaminhados. Foi proposta criação de Comissão Permanente de Processo Administrativo Disciplinar para atender a legislação, organizar os trabalhos das comissões e acompanhar adequadamente o andamento dos processos sendo que se aguardam as discussões dos órgãos superiores. Desde setembro 2013 um único servidor alimenta o Sistema CGUPAD.

3.5. Cumprimento pela Instância de Correição da Portaria Nº 1.043/2007 da CGU

Considerando a dificuldade estabelecida pela falta de uma estrutura que agregue todos os processos de correição abertos na universidade, o atendimento à Portaria CGU no. 1043/2007 continua sendo parcial. O Sistema de Gestão de Processos Disciplinares tem sido alimentado na medida em que os processos de correição abertos, em andamento ou finalizados na unidade são disponibilizados para a Coordenadoria de Planejamento, responsável pelo cumprimento da referida Portaria. A proposta de criação da Comissão Permanente de Processo Administrativo Disciplinar é uma estratégia para o cumprimento da Portaria acima citada.

3.6. Indicadores para monitoramento e avaliação do modelo de governança e efetividade dos controles internos

Os valores apresentados no Quadro A.3.2 sobre a avaliação do sistema de controles internos da UFRRJ, apontam que o ambiente de controle tem seus fundamentos aplicados de forma parcial ou integral, assim como a mensuração dos riscos operacionais, de informações e de conformidade, identificados nos seus três principais níveis da gestão definidos como operacional, tático e estratégico.

Para proceder aos controles e mitigar os riscos, o atual Plano de Desenvolvimento Institucional (PDI 2013 - 2017), aprovado na 184ª reunião extraordinária do Conselho Universitário, realizada em 03 de maio de 2013, apresenta em seu capítulo II - Perfil Institucional: a missão, os princípios e diretrizes institucionais especificados nos três itens iniciais e, nos itens II.5 e II.6 são detalhados, respectivamente, os objetivos, as metas e ações a serem perseguidos no período de vigência do PDI.

Finalmente, cabe destacar o item II.7 que define o cronograma de realização e os indicadores de acompanhamento de cada uma das ações propostas nesse plano estratégico institucional.

4.1. Execução das Despesas

4.1.1. Programação

Quadro A.4.1.1 - Programação de Despesas

Unidade Orçamentária: Universidade Federal Rural do Rio de Janeiro			**Código UO:** 26249	**UGO:** 153166	
Origem dos Créditos Orçamentários			**Grupos de Despesa Correntes**		
			1 - Pessoal e Encargos Sociais	**2 - Juros e Encargos da Dívida**	**3- Outras Despesas Correntes**
DOTAÇÃO INICIAL			320.283.573,00	-	57.806.811,00
CRÉDITOS	**Suplementares**		64.359.784,00	-	14.740.861,00
	Especiais	**Abertos**	-	-	-
		Reabertos	-	-	-
	Extraordinários	**Abertos**	-	-	-
		Reabertos	-	-	-
	Créditos Cancelados		-14.589,00	-	-552.584,00
Outras Operações			-	-	-
Dotação final 2013 (A)			384.628.768,00	-	71.995.088,00
Dotação final 2012(B)			339.886.866,00	-	50.721.958,00
Variação (A/B-1)*100			13,16	-	41,94

Origem dos Créditos Orçamentários			**Grupos de Despesa Capital**			**9 - Reserva de Contingência**
			4 - Investimentos	**5 - Inversões Financeiras**	**6- Amortização da Dívida**	
DOTAÇÃO INICIAL			24.293.241,00	-	-	-
CRÉDITOS	**Suplementares**		499.251,00	-	-	-
	Especiais	**Abertos**	-	-	-	-
		Reabertos	-	-	-	-
	Extraordinários	**Abertos**	-	-	-	-
		Reabertos	8.097.748,00	-	-	-
	Créditos Cancelados		- 17.310.330,00	-	-	-
Outras Operações			-	-	-	-
Dotação final 2013 (A)			15.579.910,00	-	-	-
Dotação final 2012(B)			31.649.122,00	510.000,00	-	-
Variação (A/B-1)*100			-49,23	-100,00	-	-

Fonte: SIAFI Gerencial 2012 e 2013

4.1.1.1. Análise Crítica

O Quadro A.4.1.1 - Programação de Despesas, mostra a Programação Orçamentária (Originária e Adicional) da Unidade Gestora (153166) na qual foram registrados contabilmente os créditos da LOA 2013, organizados por Grupos de Despesa (Corrente e Capital). Neste mesmo quadro são mostrados os valores da Dotação Final da LOA anterior, considerando os créditos adicionais, cancelados e outras operações ocorridas no exercício 2012.

Analisando os valores lançados nos campos da Dotação Final 2013 (A) e 2012 (B) para cada um dos Grupos de Despesa, e também considerando os montantes informados no Relatório de Gestão do ano anterior, constata-se que:

No Grupo 1 - Pessoal e Encargos Sociais, para o exercício 2012, a unidade alocou na lei orçamentária um montante de R$ 310.786.866,00. Entretanto, essa previsão não contemplou o ingresso de servidores previstos pelo Programa de Expansão e Reestruturação das Universidades (REUNI). Uma vez que o limite estabelecido na proposta orçamentária pelo Ministério da Educação (MEC) estava abaixo da real necessidade, fato este que originou a aprovação dos créditos suplementares no montante de R$ 29.100.000,00. No exercício 2013, observa-se que a Dotação Inicial prevista em lei (R$ 320.283.573,00) é menor que o programado no exercício

anterior, que foi de R$ 339.886.866,00. Ajustes aprovados no orçamento ocorreram através de Créditos Suplementares no montante de R$ 64.359.784,00. Sendo ajustados através de Cancelamentos que totalizaram R$ 14.589,00, o que resultou na Dotação Final de R$ 384.628.768,00, representando, portanto, um aumento de 13,16% em relação ao programado no exercício anterior. Este fato é novamente justificado pelo limite estabelecido pelo MEC para esta IFES, que foi insuficiente para atender a necessidade de gastos, tendo em vista inclusive que já havia a previsão de ingresso de servidores por meio de concurso público, para atender a continuidade do REUNI.

No que se refere ao Grupo 2 - Juros e Encargos da Dívida, da mesma forma que nos anos anteriores, a unidade não realizou nenhum tipo de operação contábil.

No Grupo 3 - Outras Despesas Correntes, a previsão de gastos programada no Projeto de Lei Orçamentária Anual - PLOA para o exercício 2012, montou em R$ 47.917.579,00. Embora não tenha havido corte no orçamento neste grupo, tendo em vista a aprovação da LOA 2012 nos valores integrais constantes do Projeto de Lei Orçamentária para 2012, este montante mostrou-se insuficiente para custear o crescimento das despesas correntes, devido principalmente à contínua ampliação da estrutura física da UFRRJ. Assim, houve a necessidade de suplementação de créditos, o que ocorreu através do montante liberado de R$ 3.009.429,00, sendo ajustados através de Cancelamentos que totalizaram R$ 205.050,00, o que resultou na Dotação Final de R$ 50.721.958,00. No exercício 2013, observa-se que a Dotação Inicial prevista na LOA foi de R$ 57.806.811,00, ou seja, uma dotação que teve um amento de 13,96% em relação o programado no exercício anterior. Apesar do aumento, este montante mostrou-se insuficiente para custear o crescimento das despesas correntes, devido à continuidade da ampliação da capacidade instalada da UFRRJ, em seus diversos campi, visando atender as demandas crescentes das áreas administrativas, do ensino, da pesquisa e da extensão universitária e dar continuidade à implementação do REUNI. Assim, houve a necessidade de suplementação de créditos, o que correu através do montante liberado de R$ 14.740.861,00, sendo ajustados através de Cancelamentos, que totalizaram R$ 552.584,00, o que resultou na Dotação Final de R$ 71.995.088,00, representando, portanto, um aumento de 41,94% em relação ao programado no exercício anterior. Esta suplementação, embora tenha sido considerável, não foi suficiente para garantir a ampliação dos gastos e precisou ser complementada com recursos orçamentários recebidos por intermédio de descentralizações externas, cujo valor chegou ao montante de R$ 6.629.628,99, como pode ser verificado no Quadro A.4.1.2.2 - Movimentação Orçamentária Externa por Grupo de Despesa. Todas as movimentações orçamentárias foram amparadas pela legislação vigente e operacionalizadas por meio de convênios, termos de cooperação e outros, de modo que as atividades finalísticas desta IFES não fossem prejudicadas.

No Grupo 4 - Investimentos, observa-se que a dotação prevista na LOA 2012 foi de R$ 25.551.374,00. Entretanto, no decorrer da execução orçamentária, a dotação programada/autorizada foi acrescida por intermédio de Crédito Suplementar no valor de R$ 552.472,00 e pela abertura de Crédito Extraordinário no valor de R$ 8.097.748,00, totalizando um incremento de R$ 8.650.220,00 da Dotação Inicial. Sendo ajustados ainda, através de cancelamentos que totalizaram R$ 2.552.472,00, gerando, portanto, um saldo positivo de R$ 6.097.748,00. A Dotação Final autorizada na LOA 2012 acrescida dos Créditos Suplementares/Extraordinários e reduzida pelos cancelamentos, resultaram na Dotação Final de R$ 31.649.122,00. No exercício 2013, observa-se que a Dotação Inicial prevista na LOA foi de R$ 24.293.241,00, ou seja, uma dotação inferior em 23,24% à programada no exercício anterior. Ajustes aprovados no orçamento ocorreram através de Créditos Suplementares no montante de R$ 499.251,00 e também pela Reabertura de Créditos Extraordinários no montante de R$ 8.097.748,00. A Dotação Final autorizada na LOA 2013, acrescida dos Créditos Suplementares/Extraordinários e reduzida pelos cancelamentos, resultaram no montante final de R$ 15.579.910,00. O que representa uma diminuição de 49,23% em relação ao programado no exercício anterior.

Os dados sobre a Despesa Capital, mostra uma forte diminuição nos investimentos quando se compara com os valores autorizados dos anos iniciais (2009 a 2012) do Plano de Reestruturação e Expansão da UFRRJ (PRE-UFRRJ), aprovado pelo Conselho Universitário no final de 2007, como adesão ao Programa de Reestruturação e Expansão das Universidades Federais do Ministério da Educação (Reuni), embora ainda seja necessária uma parcela considerável de recursos para a aquisição de equipamentos dos laboratórios das áreas básicas de Biologia, Física, Química, assim como dos laboratórios temáticos de Belas Artes, Comunicação - Jornalismo, Farmácia, Hotelaria, Práticas de Ensino e Sistemas de Informação, que estão em sua fase final de construção.

Cabe observar também que o campus de Seropédica, com seu maior conjunto de prédios, construídos no final dos anos 40 do século passado, apresenta-se com as redes básicas de energia elétrica, de saneamento básico, de fornecimento de água, necessitando de urgente modernização. De mesma forma, embora com aproximadamente 25 anos de existência, a rede de suporte aos dados institucionais precisa ser ajustada com as novas tecnologias da área para dar eficácia e eficiência para todas as áreas da gestão universitária.

No Grupo 5 - Inversões Financeiras, no exercício 2012 a unidade foi contemplada com um Crédito Suplementar no valor de R$ 510.000,00, cujo objetivo foi atender as despesas com aquisição de imóveis, dentro do Programa de Trabalho Reestruturação e Expansão das Universidades Federais (Quadro 4.1.3.6 - Despesas por Grupo e Elemento de Despesa - Créditos de Movimentação). Para o exercício 2013, a unidade não realizou nenhum tipo de operação contábil neste Grupo de Despesa.

No que se refere aos Grupos 6 - Amortização da Dívida e 9 - Reserva de Contingência, da mesma forma que nos anos anteriores, a unidade não realizou nenhum tipo de operação contábil dessa natureza.

4.1.2. Movimentação de Créditos Interna e Externa

Quadro A.4.1.2.1 - Movimentação Orçamentária Interna por Grupo de Despesa

Não se aplica à UFRRJ

Movimentação dentro de mesma Unidade Orçamentária entre Unidades Jurisdicionadas Distintas						
Origem da Movimentação	UG		Classificação da ação	Despesas Correntes		
	Concedente	Recebedora		1 - Pessoal e Encargos Sociais	2 - Juros e Encargos da Dívida	3 - Outras Despesas Correntes
Concedidos						
Recebidos						
Origem da Movimentação	UG		Classificação da ação	Despesas de Capital		
	Concedente	Recebedora		4 - Investi-mentos	5 - Inversões Financeiras	6 - Amortização da Dívida
Concedidos						
Recebidos						
Movimentação entre Unidades Orçamentárias do mesmo Órgão						
Origem da Movimentação	UG		Classificação da ação	Despesas Correntes		
	Concedente	Recebedora		1 - Pessoal e Encargos Sociais	2 - Juros e Encargos da Dívida	3 - Outras Despesas Correntes
Concedidos						
Recebidos						
Origem da Movimentação	UG		Classificação da ação	Despesas de Capital		
	Concedente	Recebedora		4 - Investi-mentos	5 - Inversões Financeiras	6 - Amortização da Dívida
Concedidos						
Recebidos						

Fonte:

Quadro A.4.1.2.2 - Movimentação Orçamentária Externa por Grupo de Despesa

Origem da Movimentação	UG		Classificação da ação	Despesas Correntes		
	Concedente	Recebedora		1 - Pessoal e Encargos Sociais	2 - Juros e Encargos da Dívida	3 - Outras Despesas Correntes
Concedidos	-	-	-	-	-	-
Recebidos	26101	153166	12 364 2032 4002 0001	-	-	2.000.000,00
	26101		12 364 2032 4005 0001	-	-	461.411,56
	26234		12 364 2032 20RK 0032	-	-	1.238,20
	26245		12 364 2032 20RK 0033	-	-	217,44
	26248		12 364 2032 20RK 0026	-	-	263.281,89
	26262		12 128 2109 4572 0035	-	-	360,00
	26276		12 364 2032 20RK 0051	-	-	3.291,12
	26282		12 364 2032 20RK 0031	-	-	2.564,16
	26285		12 364 2032 20RK 0031	-	-	1.914,00
	26291		12 364 2032 0487 0001	-	-	1.367.621,56
	26291		12 368 2030 20RJ 0001	-	-	212.459,74
	26298		12 306 2030 8744 0001	-	-	56.819,51
	26298		12 363 2031 20RW 0001	-	-	623.999,99
	26298		12 368 2030 20RJ 0001	-	-	353.567,28
	26406		12 363 2031 20RL 0032	-	-	98.793,60
	26412		12 128 2109 4572 0031	-	-	1.269,80
	26412		12 363 2031 20RL 0031	-	-	1.142,82
	26434		12 363 2031 20RL 0033	-	-	50.000,00
	26437		12 128 2109 4572 0014	-	-	68.417,43
	44101		18 541 2018 20VP 0001	-	-	1.061.258,89
Origem da Movimentação	**UG**		**Classificação da ação**	**Despesas de Capital**		
	Concedente	**Recebedora**		**4 - Investimentos**	**5 - Inversões Financeiras**	**6 - Amortização da Dívida**
Concedidos	-	-	-	-	-	-
Recebidos	26291	153166	12 364 2032 20GK 0001	1.052.521,70	-	-

Fonte: SIAFI Gerencial 2013

4.1.3. Realização da Despesa

4.1.3.1. Despesas Totais por Modalidade de Contratação - Créditos Originários - Total

Quadro A.4.1.3.1 - Despesas por Modalidade de Contratação - Créditos Originários- Total

Unidade Orçamentária: Universidade Federal Rural do Rio de Janeiro	**Código UO:** 26249		**UGO:** 153166	
Modalidade de Contratação	**Despesa Liquidada**		**Despesa paga**	
	2013	**2012**	**2013**	**2012**
1. Modalidade de Licitação (a+b+c+d+e+f+g)	**35.629.148,26**	**22.058.759,75**	**33.509.049,76**	**20.961.636,65**
a) Convite	236.252,02	192.354,10	211.846,02	192.354,10
b) Tomada de Preços	932.670,09	1.461.079,24	872.947,09	1.364.056,60
c) Concorrência	4.296.572,99	1.726.285,46	4.244.805,37	1.054.886,53
d) Pregão	30.163.653,16	18.679.040,95	28.179.451,28	18.350.339,42
e) Concurso	-	-	-	-
f) Consulta	-	-	-	-
g) Regime Diferenciado de Contr. Públicas	-	-	-	-
2. Contratações Diretas (h+i)	**6.255.865,56**	**8.710.693,84**	**5.540.003,74**	**8.696.846,21**
h) Dispensa	510.308,17	3.709.015,06	500.744,44	3.696.812,06
i) Inexigibilidade	5.745.557,39	5.001.678,78	5.039.259,30	5.000.034,15
3. Regime de Execução Especial	**173.562,55**	**214.382,54**	**168.622,27**	**214.382,54**
j) Suprimento de Fundos	173.562,55	214.382,54	168.622,27	214.382,54
4. Pagamento de Pessoal (k+l)	**396.560.351,82**	**357.582.163,66**	**387.181.789,97**	**357.580.461,63**
k) Pagamento em Folha	394.946.496,46	355.688.484,42	385.577.558,62	355.688.484,42
l) Diárias	1.613.855,36	1.893.679,24	1.604.231,35	1.891.977,21
5. Outros	**8.458.072,84**	**5.340.246,48**	**8.453.024,12**	**5.178.217,00**
6. Total (1+2+3+4+5)	**447.077.001,03**	**393.902.923,77**	**434.852.489,86**	**392.628.221,53**

Fonte: SIAFI Gerencial 2012 e 2013

4.1.3.2. Despesas Totais por Modalidade de Contratação - Créditos Originários - Executados Diretamente pela UJ

Quadro A.4.1.3.2 - Despesas por Modalidade de Contratação - Créditos Originários - Valores Executados Diretamente pela UJ

Unidade Orçamentária: Universidade Federal Rural do Rio de Janeiro	**Código UO:** 26249		**UGO:** 153166	
Modalidade de Contratação	**Despesa Liquidada**		**Despesa paga**	
	2013	**2012**	**2013**	**2012**
1. Modalidade de Licitação (a+b+c+d+e+f+g)	**35.629.148,26**	**22.058.759,75**	**33.509.049,76**	**20.961.636,65**
a) Convite	236.252,02	192.354,10	211.846,02	192.354,10
b) Tomada de Preços	932.670,09	1.461.079,24	872.947,09	1.364.056,60
c) Concorrência	4.296.572,99	1.726.285,46	4.244.805,37	1.054.886,53
d) Pregão	30.163.653,16	18.679.040,95	28.179.451,28	18.350.339,42
e) Concurso	-	-	-	-
f) Consulta	-	-	-	-
g) Regime Diferenciado de Contr. Públicas	-	-	-	-
2. Contratações Diretas (h+i)	**6.255.865,56**	**8.710.693,84**	**5.540.003,74**	**8.696.846,21**
h) Dispensa	510.308,17	3.709.015,06	500.744,44	3.696.812,06
i) Inexigibilidade	5.745.557,39	5.001.678,78	5.039.259,30	5.000.034,15
3. Regime de Execução Especial	**173.562,55**	**214.382,54**	**168.622,27**	**214.382,54**
j) Suprimento de Fundos	173.562,55	214.382,54	168.622,27	214.382,54
4. Pagamento de Pessoal (k+l)	**396.560.351,82**	**357.582.163,66**	**387.181.789,97**	**357.580.461,63**
k) Pagamento em Folha	394.946.496,46	355.688.484,42	385.577.558,62	355.688.484,42
l) Diárias	1.613.855,36	1.893.679,24	1.604.231,35	1.891.977,21
5. Outros	**8.458.072,84**	**5.340.246,48**	**8.453.024,12**	**5.178.217,00**
6. Total (1+2+3+4+5)	**447.077.001,03**	**393.902.923,77**	**434.852.489,86**	**392.628.221,53**

Fonte: SIAFI Gerencial 2012 e 2013

4.1.3.3. Despesas por Grupo e Elemento de Despesa - Créditos Originários - Total

Quadro A.4.1.3.3 - Despesas por Grupo e Elemento de Despesa - Créditos Originários - Total

Unidade Orçamentária: Universidade Federal Rural do Rio de Janeiro							**Código UO:** 26249	**UGO:** 153166
DESPESAS CORRENTES								
Grupos de Despesa	**Empenhada**		**Liquidada**		**RP não processados**		**Valores Pagos**	
	2013	**2012**	**2013**	**2012**	**2013**	**2012**	**2013**	**2012**
1. Despesas de Pessoal	**377.172.532,68**	**338.982.935,60**	**376.117.935,36**	**338.982.935,60**	**1.054.597,32**	**-**	**366.748.997,52**	**338.982.935,60**
Vencimentos e Vantagens Fixas - Pessoal Civil	215.692.672,18	191.867.335,02	215.692.672,18	191.867.335,02	-	-	213.211.429,89	191.867.335,02
Aposent. RPPS, Reser. Remuner. e Refor. Militar	77.959.829,29	66.273.434,41	77.959.829,29	66.273.434,41	-	-	75.055.400,44	66.273.434,41
Obrigações Patronais	40.761.586,20	34.872.589,62	40.761.586,20	34.872.589,62	-	-	37.325.543,53	34.872.589,62
Demais elementos do grupo	42.758.445,01	45.969.576,55	41.703.847,69	45.969.576,55	1.054.597,32	-	41.156.623,66	45.969.576,55
2. Juros e Encargos da Dívida	-	-	-	-	-	-	-	-
3. Outras Despesas Correntes	**70.053.563,73**	**49.508.089,07**	**63.799.760,24**	**46.751.268,15**	**6.253.803,49**	**2.756.820,92**	**61.202.195,88**	**46.445.379,27**
Locação de Mão-de-obra	19.955.848,49	9.108.223,29	18.172.953,75	9.106.836,29	1.782.894,74	1.387,00	16.687.558,69	9.106.836,29
Auxílio Alimentação	10.843.908,21	8.541.271,64	10.843.908,21	8.541.271,64	-	-	10.843.908,21	8.541.271,64
Material de Consumo	9.617.573,87	6.045.901,99	7.408.202,18	4.493.940,56	2.209.371,69	1.551.961,43	7.063.089,95	4.380.589,05
Demais elementos do grupo	29.636.233,16	25.812.692,15	27.374.696,10	24.609.219,66	2.261.537,06	1.203.472,49	26.607.639,03	24.416.682,29
DESPESAS DE CAPITAL								
Grupos de Despesa	**Empenhada**		**Liquidada**		**RP não Processados**		**Valores Pagos**	
	2013	**2012**	**2013**	**2012**	**2013**	**2012**	**2013**	**2012**
4. Investimentos	**15.579.784,22**	**23.051.716,45**	**7.159.305,43**	**8.172.042,52**	**8.420.478,79**	**14.879.673,93**	**6.901.296,46**	**7.203.229,16**
Obras e Instalações	8.582.392,36	13.993.451,36	5.411.624,44	6.544.280,60	3.170.767,92	7.449.170,76	5.286.672,82	5.575.467,24
Equipamento e Material Permanente	6.910.304,86	9.058.265,09	1.671.593,99	1.627.761,92	5.238.710,87	7.430.503,17	1.538.536,64	1.627.761,92
Despesas de Exercícios Anteriores	76.087,00	-	76.087,00	-	-	-	76.087,00	-
Demais elementos do grupo	11.000,00	-	-	-	11.000,00	-	-	-
5. Inversões Financeiras	-	-	-	-	-	-	-	-
6. Amortização da Dívida	-	-	-	-	-	-	-	-

Fonte: SIAFI Gerencial 2012, 2013 e 2014

4.1.3.4. Despesas por Grupo e Elemento de Despesa - Créditos Originários - Valores executados Diretamente pela UJ

Quadro A.4.1.3.4 - Despesas por Grupo e Elemento de Despesa - Créditos Originários - Valores Executados diretamente pela UJ

Unidade Orçamentária: Universidade Federal Rural do Rio de Janeiro							**Código UO:** 26249	**UGO:** 153166
DESPESAS CORRENTES								
Grupos de Despesa	**Empenhada**		**Liquidada**		**RP não processados**		**Valores Pagos**	
	2013	**2012**	**2013**	**2012**	**2013**	**2012**	**2013**	**2012**
1. Despesas de Pessoal	**377.172.532,68**	**338.982.935,60**	**376.117.935,36**	**338.982.935,60**	**1.054.597,32**	**-**	**366.748.997,52**	**338.982.935,60**
Vencimentos e Vantagens Fixas - Pessoal Civil	215.692.672,18	191.867.335,02	215.692.672,18	191.867.335,02	-	-	213.211.429,89	191.867.335,02
Aposent. RPPS, Reser. Remuner. e Refor. Militar	77.959.829,29	66.273.434,41	77.959.829,29	66.273.434,41	-	-	75.055.400,44	66.273.434,41
Obrigações Patronais	40.761.586,20	34.872.589,62	40.761.586,20	34.872.589,62	-	-	37.325.543,53	34.872.589,62
Demais elementos do grupo	42.758.445,01	45.969.576,55	41.703.847,69	45.969.576,55	1.054.597,32	-	41.156.623,66	45.969.576,55
2. Juros e Encargos da Dívida	-	-	-	-	-	-	-	-
3. Outras Despesas Correntes	**70.053.563,73**	**49.508.089,07**	**63.799.760,24**	**46.751.268,15**	**6.253.803,49**	**2.756.820,92**	**61.202.195,88**	**46.445.379,27**
Locação de Mão-de-obra	19.955.848,49	9.108.223,29	18.172.953,75	9.106.836,29	1.782.894,74	1.387,00	16.687.558,69	9.106.836,29
Auxílio Alimentação	10.843.908,21	8.541.271,64	10.843.908,21	8.541.271,64	-	-	10.843.908,21	8.541.271,64
Material de Consumo	9.617.573,87	6.045.901,99	7.408.202,18	4.493.940,56	2.209.371,69	1.551.961,43	7.063.089,95	4.380.589,05
Demais elementos do grupo	29.636.233,16	25.812.692,15	27.374.696,10	24.609.219,66	2.261.537,06	1.203.472,49	26.607.639,03	24.416.682,29
DESPESAS DE CAPITAL								
Grupos de Despesa	**Empenhada**		**Liquidada**		**RP não Processados**		**Valores Pagos**	
	2013	**2012**	**2013**	**2012**	**2013**	**2012**	**2013**	**2012**
4. Investimentos	**15.579.784,22**	**23.051.716,45**	**7.159.305,43**	**8.172.042,52**	**8.420.478,79**	**14.879.673,93**	**6.901.296,46**	**7.203.229,16**
Obras e Instalações	8.582.392,36	13.993.451,36	5.411.624,44	6.544.280,60	3.170.767,92	7.449.170,76	5.286.672,82	5.575.467,24
Equipamento e Material Permanente	6.910.304,86	9.058.265,09	1.671.593,99	1.627.761,92	5.238.710,87	7.430.503,17	1.538.536,64	1.627.761,92
Despesas de Exercícios Anteriores	76.087,00	-	76.087,00	-	-	-	76.087,00	-
Demais elementos do grupo	11.000,00	-	-	-	11.000,00	-	-	-
5. Inversões Financeiras	-	-	-	-	-	-	-	-
6. Amortização da Dívida	-	-	-	-	-	-	-	-

Fonte: SIAFI Gerencial 2012, 2013 e 2014

4.1.3.5. Despesas Totais por Modalidade de Contratação - Créditos de Movimentação

Quadro A.4.1.3.5 - Despesas por Modalidade de Contratação - Créditos de Movimentação

Valores em R$ 1,00

Modalidade de Contratação	Despesa Liquidada		Despesa paga	
	2013	2012	2013	2012
1.Modalidade de Licitação (a+b+c+d+e+f+g)	**1.539.947,77**	**7.521.527,42**	**373.978,74**	**6.470.710,79**
a) Convite	-	-	-	-
b) Tomada de Preços	-	-	-	-
c) Concorrência	-	-	-	-
d) Pregão	1.539.947,77	7.521.527,42	373.978,74	6.470.710,79
e) Concurso	-	-	-	-
f) Consulta	-	-	-	-
g) Regime Diferenciado de Contratações Públicas	-	-	-	-
2. Contratações Diretas (h+i)	**586.377,95**	**3.089.066,12**	**100.626,71**	**2.366.018,43**
h) Dispensa	17.265,59	622.498,10	11.575,79	517.960,10
i) Inexigibilidade	569.112,36	2.466.568,02	89.050,92	1.848.058,33
3. Regime de Execução Especial	**-**	**-**	**-**	**-**
j) Suprimento de Fundos	-	-	-	-
4. Pagamento de Pessoal (k+l)	**279.252,65**	**626.472,56**	**277.018,07**	**596.789,30**
k) Pagamento em Folha	-	255.782,78	-	255.782,78
l) Diárias	279.252,65	370.689,78	277.018,07	341.006,52
5. Outros	**1.058.108,37**	**333.489,06**	**1.044.801,53**	**296.129,56**
6. Total (1+2+3+4+5)	**3.463.686,74**	**10.981.283,32**	**1.796.425,05**	**9.473.865,30**

Fonte: SIAFI Gerencial 2012 e 2013

4.1.3.6. Despesas Totais por Grupo e Elemento de Despesa - Créditos de Movimentação

Quadro A.4.1.3.6 - Despesas por Grupo e Elemento de Despesa - Créditos de Movimentação

DESPESAS CORRENTES								
Grupos de Despesa	**Empenhada**		**Liquidada**		**RP não processados**		**Valores Pagos**	
	2013	**2012**	**2013**	**2012**	**2013**	**2012**	**2013**	**2012**
1. Despesas de Pessoal	**-**	**205.433,34**	**-**	**205.433,34**	**-**	**-**	**-**	**205.433,34**
Ressarcimento de Despesas de Pessoal Requisitado	-	205.433,34	-	205.433,34	-	-	-	205.433,34
2. Juros e Encargos da Dívida	**-**	**-**	**-**	**-**	**-**	**-**	**-**	**-**
3. Outras Despesas Correntes	**6.629.628,99**	**14.607.067,47**	**3.463.686,74**	**10.766.321,82**	**3.165.942,25**	**3.840.745,65**	**1.796.425,05**	**9.014.214,74**
Outros Serviços de Terceiros - PJ	2.249.651,52	5.756.405,87	656.971,63	2.958.472,14	1.592.679,89	2.797.933,73	108.095,39	2.311.431,45
Locação de Mão-de-obra	1.512.561,20	6.900.000,00	689.950,30	6.388.685,92	822.610,90	511.314,08	-	5.448.329,60
Outros Auxílios Financeiros à Pessoa Física	763.555,76	85.000,00	738.755,76	85.000,00	24.800,00	195.141,50	734.172,44	85.000,00
Demais elementos do grupo	2.103.860,51	1.865.661,60	1.378.009,05	1.334.163,76	725.851,46	336.356,34	954.157,22	1.169.453,69
DESPESAS DE CAPITAL								
Grupos de Despesa	**Empenhada**		**Liquidada**		**RP não Processados**		**Valores Pagos**	
	2013	**2012**	**2013**	**2012**	**2013**	**2012**	**2013**	**2012**
4. Investimentos	**1.052.521,70**	**852.735,48**	**-**	**88.800,00**	**1.052.521,70**	**763.935,48**	**-**	**-**
Equipamento e Material Permanente	1.052.521,70	852.735,48	-	88.800,00	1.052.521,70	763.935,48	-	-
5. Inversões Financeiras	**-**	**510.000,00**	**-**	**510.000,00**	**-**	**-**	**-**	**510.000,00**
Aquisição de Imóveis	-	510.000,00	-	510.000,00	-	-	-	510.000,00
6. Amortização da Dívida	**-**	**-**	**-**	**-**	**-**	**-**	**-**	**-**

Fonte: SIAFI Gerencial 2012, 2013 e 2014

4.1.3.7. Análise Crítica da Realização da Despesa

Os Quadros A.4.1.3.1 e A.4.1.3.3 mostram a Programação Orçamentária dos Créditos Originários da UFRRJ nos exercícios 2012 e 2013, por Modalidade de Contratação, Categoria Econômica, Grupo e Elemento de Despesa.

Analisando o Quadro A.4.1.3.1 - Despesas por Modalidade de Contratação - Créditos Originários - Total, podemos observar que no exercício 2013, comparado ao exercício anterior, houve aumento em todas as Modalidades de Contratação. Isso demonstra o aprimoramento contínuo nos procedimentos de compras da Instituição. Obviamente, que os resultados aqui analisados poderiam ser melhores, porém, cabe mencionar as dificuldades encontradas na execução de recursos liberados próximos ao encerramento do exercício.

Quanto ao empenhamento por Grupo e Elemento de Despesa dos Créditos Originários (Quadro A.4.1.3.3), comparando-se o exercício 2013 em relação ao exercício 2012, apurou-se um aumento de 11,26% nas Despesas de Pessoal, em parte devido ao reajuste concedido aos docentes e técnicos administrativos, e também ao ingresso de novos servidores em função do REUNI.

Em Outras Despesas Correntes, apurou-se um aumento expressivo de 41,49%, atendendo em parte o volume das ações para funcionamento das atividades de ensino, pesquisa e extensão no exercício 2013.

Para os Investimentos, se verifica uma variação negativa de 32,4% no volume de recursos empenhados, quando comparado ao exercício anterior. Contudo, este efeito foi atenuado parcialmente, devido ao recebimento, por movimentação de recursos orçamentários complementares, conforme detalha o Quadro A.4.1.3.6.

Em relação ao contingenciamento, é importante ressaltar, que no exercício de 2013 não houve contingenciamento na LOA, porém a programação financeira trouxe algumas dificuldades na gestão orçamentária, principalmente devido à dinâmica de liberação dos limites para empenho, os sucessivos atrasos e a tempestividade nas liberações de recursos financeiros.

Os Quadros A.4.1.3.5 e A.4.1.3.6 mostram a Execução Orçamentária dos Créditos recebidos por Movimentação nos exercícios 2012 e 2013, por Modalidade de Contratação, Categoria Econômica, Grupo e Elemento de Despesa.

Analisando o Quadro A.4.1.3.5 - Despesas por Modalidade de Contratação - Créditos de Movimentação, podemos verificar que houve uma redução na proporcionalidade das Despesas Pagas em relação às Despesas que foram Liquidadas quando comparamos 2012 a 2013 de 86,27% para 51,86%, respectivamente.

No montante referente às Modalidades de Contratações por Licitações e Diretas, o percentual das Despesas Pagas em relação às Despesas Liquidadas, diminuiu de 86,03% e 76,60% em 2012 para 24,28% e 17,16% em 2013, respectivamente.

No montante referente às despesas com Pagamento de Pessoal e Outras Despesas, o percentual das Despesas Pagas em relação às Despesas Liquidadas aumentou de 95,26% e 88,80% em 2012 para 99,20% e 98,74% em 2013, respectivamente. Estes aumentos apresentados ocorreram principalmente pelo fato de que os créditos disponíveis e autorizados para gastos com pessoal e folha de pagamento, são despesas de caráter obrigatório.

Quanto ao empenhamento por Grupo e Elemento de Despesa - Créditos de Movimentação (Quadro A.4.1.3.6) foram apurados decréscimos de 44,91% em Despesas Correntes e 77,24% em Despesas de Capital no exercício 2013 em relação a 2012, respectivamente.

Cabe ressaltar que no exercício 2013 do montante destinado às Despesas Correntes, não houve emissão de empenho para despesas do grupo “Despesas com Pessoal”, sendo 100% do valor recebido empregado no grupo “Outras Despesas Correntes”, cujos empenhos foram emitidos principalmente para pagamento de despesas com Outros Serviços de Terceiros - Pessoa Jurídica, Locação de Mão-de-obra e Outros Auxílios Financeiros à Pessoa Física.

Cumpre ainda informar que do montante destinado às Despesas de Capital, o grupo "Investimentos" recebeu 100% deste total, e a sua totalidade foi aplicado na aquisição de Equipamentos e Material Permanente.

Com as informações existentes nas colunas Despesa Liquidada, RP não Processados e Valores Pagos, é possível afirmar que a Unidade Gestora tem encontrado dificuldades para realizar a execução do total dos recursos recebidos por Créditos de Movimentação, dada a falta de tempestividade em sua liberação, que acaba implicando na devolução, parcial ou total, do crédito recebido à Unidade Concedente.

4.2. Reconhecimento de Passivos por Insuficiência de Recursos

Quadro A.4.2 - Reconhecimento de Passivos por Insuficiência de Créditos ou Recursos

Valores em R$ 1,00

Identificação da Conta Contábil					
Código SIAFI	Denominação				
Linha Detalhe					
UG	Credor (CNPJ/CPF)	Saldo Final em 31/12/2012	Movimento Devedor	Movimento Credor	Saldo Final em 31/12/2013

Fonte:

4.2.1. Análise Crítica

Não houve ocorrências no período

4.3. Movimentação e os saldos de restos a pagar de exercícios anteriores

Quadro A.4.3 - Restos a Pagar Inscritos em Exercícios Anteriores

Valores em R$ 1,00

Restos a Pagar não Processados				
Ano de Inscrição	Montante 01/01/2013	Pagamento	Cancelamento	Saldo a pagar 31/12/2013
2012	22.240.112,78	18.144.950,73	-821.716,82	3.273.445,23
2011	10.959.835,33	5.204.888,67	-270.569,06	5.484.377,60
2010	7.929.185,35	632.268,32	-67.018,56	7.229.898,47
2009	231.108,41	15.162,15	-	215.946,26
2008	887.674,48	-	-	887.674,48
Restos a Pagar Processados				
Ano de Inscrição	Montante 01/01/2013	Pagamento	Cancelamento	Saldo a pagar 31/12/2013
2012	3.115.609,32	3.113.241,95	-	2.367,37
2011	610.767,13	610.760,38	-	6,75
2010	31.541,30	31.541,30	-	-
2009	-	-	-	-
2008	-	-	-	-

Fonte: SIAFI Gerencial 2013

4.3.1. Análise Crítica

As despesas empenhadas no âmbito desta Unidade Gestora (153166), cujos saldos ao final do exercício financeiro ainda não tenham cumprido o percurso da despesa pública, qual seja da liquidação e do pagamento, recebem o tratamento previsto no Decreto nº 93.782/86,

modificado pelo Decreto nº 7.654/11, no qual são inscritos como Restos a Pagar Processados e Restos a Pagar não Processados.

Analisando os valores apresentados no Quadro A.4.3, observa-se que os Restos a Pagar Processados inscritos no exercício 2010, foram pagos integralmente. Com relação aos Restos a Pagar Processados inscritos nos exercícios 2011 e 2012, foram pagos quase na sua totalidade, restando um saldo a pagar em relação ao montante inscrito de apenas 0,001% e 0,076%, respectivamente.

Os Restos a Pagar não Processados inscritos no exercício financeiro de 2012 tiveram sua validade prorrogada utilizando-se do disposto no § 3° do Art. 1º do Decreto nº 7.654, de 23/12/2011, DOU de 26/12/2011.

Conforme apresentado no Quadro A.4.3, no exercício financeiro de 2012 foi inscrito o montante de R$ 22.240.112,78 em RAP não Processados. No decorrer do exercício financeiro de 2013, após a realização dos pagamentos e dos devidos cancelamentos legais, permaneceu um saldo a pagar em 31/12/2013 de 14,72% do montante inicialmente inscrito.

Cabe ressaltar que é comum a permanência de RAP Processados e não Processados por mais de um exercício financeiro na UFRRJ, assim como nas demais universidades federais que realizam projetos plurianuais financiados pelos diversos órgãos públicos, embora se tenham realizado todos os esforços para que estes saldos estejam a níveis gerenciáveis e que não comprometam o equilíbrio das finanças públicas.

Os valores dos saldos de RAP não Processados existentes no SIAFI de exercícios financeiros anteriores a 2013, estão vinculados à existência de compromisso entre a UFRRJ e o(s) órgão(s) financiador(es) de projetos de ensino, pesquisa, extensão ou desenvolvimento institucional, bem como com os fornecedores que são detentores de empenhos na modalidade global, de serviços de execução continuada e/ou com o fornecimento de bens e obras que possuam cronograma de execução físico-financeira, de acordo com a conclusão das etapas previstas inicialmente em contrato.

4.4. Transferências de Recursos

Não foi informado pelo setor

4.4.1. Relação dos Instrumentos de Transferência Vigentes no Exercício

Quadro A.4.4.1 - Caracterização dos Instrumentos de Transferências Vigentes no Exercício de Referência

Posição em 31.12.2013

Unidade Concedente ou Contratante									
Nome:									
CNPJ:				**UG/GESTÃO:**					
Informações sobre as Transferências									
			Valores Pactuados		**Valores Repassados**		**Vigência**		
Modalidade	**Nº do instrumento**	**Beneficiário**	**Global**	**Contrapartida**	**No Exercício**	**Acumulado até o Exercício**	**Início**	**Fim**	**Sit.**

LEGENDA

Modalidade:

1 - Convênio
2 - Contrato de Repasse
3 - Termo de Cooperação
4 - Termo de Compromisso

Situação da Transferência:

1 - Adimplente
2 - Inadimplente
3 - Inadimplência Suspensa
4 - Concluído
5 - Excluído
6 - Rescindido
7 - Arquivado

Fonte:

4.4.2. Quantidade de Instrumentos de Transferências Celebrados e Valores nos Três últimos Exercícios

Quadro A.4.4.2 - Resumo dos Instrumentos Celebrados pela UJ nos Três Últimos Exercícios

Unidade Concedente ou Contratante						
Nome:						
CNPJ:						
UG/GESTÃO:						
Modalidade	**Quantidade de Instrumentos Celebrados em Cada Exercício**			**Montantes Repassados em Cada Exercício, Independentemente do ano de Celebração do Instrumento (em R$ 1,00)**		
	2013	**2012**	**2011**	**2013**	**2012**	**2011**
Convênio						
Contrato de Repasse						
Termo de Cooperação						
Termo de Compromisso						
Totais						

Fonte:

4.4.3. Informações sobre a Prestação de Contas Relativas aos Convênios, Termos de Cooperação e Contratos de Repasse

Quadro A.4.4.3 - Resumo da Prestação de Contas sobre Transferências Concedidas pela UJ na modalidade de Convênio, Termo de Cooperação e de Contratos de Repasse

Valores em R$ 1,00

Unidade Concedente					
Nome:					
CNPJ:		**UG/GESTÃO:**			
Exercício da Prestação das Contas	**Quantitativos e Montante Repassados**		**Instrumentos** (Quantidade e Montante Repassado)		
			Convênios	**Termo de Cooperação**	**Contratos de Repasse**
2013	**Contas Prestadas**	**Quantidade**			
		Montante Repassado			
	Contas NÃO Prestadas	**Quantidade**			
		Montante Repassado			
2012	**Contas Prestadas**	**Quantidade**			
		Montante Repassado			
	Contas NÃO Prestadas	**Quantidade**			
		Montante Repassado			
2011	**Contas Prestadas**	**Quantidade**			
		Montante Repassado			
	Contas NÃO Prestadas	**Quantidade**			
		Montante Repassado			
Anteriores a 2011	**Contas NÃO Prestadas**	**Quantidade**			
		Montante Repassado			

Fonte:

4.4.4. Informações sobre a Análise das Prestações de Contas de Convênios e de Contratos de Repasse

Quadro A.4.4.4 - Visão Geral da Análise das Prestações de Contas de Convênios e Contratos de Repasse

Posição 31/12 em R$ 1,00

Unidade Concedente ou Contratante					
Nome:					
CNPJ:			**UG/GESTÃO:**		
Exercício da Prestação das Contas	**Quantitativos e Montantes Repassados**			**Instrumentos**	
				Convênios	**Contratos de Repasse**
2013	Quantidade de Contas Prestadas				
	Com Prazo de Análise ainda **não Vencido**	Contas Analisadas	Quantidade Aprovada		
			Quantidade Reprovada		
			Quantidade de TCE		
			Montante Repassado (R$)		
		Contas NÃO Analisadas	Quantidade		
			Montante Repassado (R$)		
	Com Prazo de Análise **Vencido**	Contas Analisadas	Quantidade Aprovada		
			Quantidade Reprovada		
			Quantidade de TCE		
			Montante Repassado (R$)		
		Contas NÃO Analisadas	Quantidade		
			Montante Repassado (R$)		
2012	Quantidade de contas prestadas				
	Contas Analisadas	Quantidade Aprovada			
		Quantidade Reprovada			
		Quantidade de TCE			
		Montante repassado			
	Contas NÃO Analisadas	Quantidade			
		Montante repassado (R$)			
2011	Quantidade de Contas Prestadas				
	Contas analisadas	Quantidade Aprovada			
		Quantidade Reprovada			
		Quantidade de TCE			
		Montante Repassado			
	Contas NÃO Analisadas	Quantidade			
		Montante Repassado			
Exercício Anterior a 2011	Contas NÃO Analisadas	Quantidade			
		Montante Repassado			

Fonte:

4.4.5. Análise Crítica

4.5. Suprimento de Fundos

4.5.1. Suprimento de Fundos - Despesas realizadas por meio de Conta Tipo "B" e por meio do Cartão de Crédito Corporativo

Quadro A.4.5.1 - Despesas Realizadas por Meio da Conta Tipo "B" e por meio do Cartão de Crédito Corporativo (Série Histórica)

Valores em R$ 1,00

Suprimento de Fundos							
Exercícios	Conta Tipo "B"		CPGF				Total (R$)
			Saque		Fatura		
	Quantidade	(a) Valor	Quantidade	(b) Valor	Quantidade	(c) Valor	(a+b+c)
2013	-	-	34	4.861,50	34	167.721,10	172.582.60
2012	-	-	126	3.183,10	-	190.551,55	193.734,65
2011	-	-	124	1.576,20	-	167.396,21	168.972,41

Fonte: Pró-Reitoria de Assuntos Financeiros

4.5.2. Suprimento de Fundo - Conta Tipo "B"

Quadro A.4.5.2 - Despesas Realizadas por Meio de Suprimento de Fundos Por UG e por Suprido

Valores em R$ 1,00

Código da UG 1					Nome da UG			
Suprido	CPF	Empenho			Finalidade	Valor	Justificativa para a Não Utilização do CPGF	Nº Processo Prestação de Contas
		N°	Data	ND				
				Total Utilizado pela UG				
Código da UG 2					Nome da UG			
				Total Utilizado pela UG				
				Total Utilizado pela UJ				

Não se aplica à UFRRJ

4.5.3. Suprimento de Fundos - Cartão de Crédito Corporativo (CPGF)

Quadro A.4.5.3 - Despesa com Cartão de Crédito Corporativo por UG e por Portador

Valores em R$ 1,00

Código da UG 1		Limite de Utilização da UG			
Portador	CPF	Valor do Limite Individual	Valor		Total
			Saque	Fatura	
Admilson de Barros Dantas	556.880.557-15	660,00	345,50	0,00	345,50
Alexandre Fernandes Delagado	869.711.407-10	900,00	578,40	0,00	578,40
Antônio Rita Filho	307.564.217-72	760,00	389,60	0,00	389,60
Carlos Luiz de Faria	644.774.797-00	1.240,00	600,00	0,00	600,00
Célio Costa Cabral	353.060.097-00	40.000,00	0,00	37.355,34	37.355,34
Everton da Silva Mattos	936.400.217-20	9.000,00	0,00	8.853,94	8.853,94
Fernando José Carvalho	383.632.977-02	820,00	809,60	0,00	809,60
Geraldo Fernando Pinheiro Dias	857.073.177-91	20.000,00	0,00	19.170,48	19.170,48
Gil Moura Moreira	472.192.897-15	6.000,00	0,00	3.717,66	3.717,66
Héber dos Santos Abreu	509.726.507-68	8.800,00	0,00	800,00	800,00

Código da UG 1		Limite de Utilização da UG			
Portador	CPF	Valor do Limite Individual	Valor		Total
			Saque	Fatura	
Hélio Fernades Machado Junior	865.780.307-00	3.000,00	0,00	2.999,66	2.999,66
João Batista Neves da Costa	432.365.107-49	11.200,00	0,00	5.989,71	5.989,71
José Carlos de Morais	645.530.607-44	900,00	711,50	0,00	711,50
Marcelo Henrique de Oliveira Machado	018.538.937-65	350,00	344,10	0,00	344,10
Maurício Rocha Lucas	068.736.187-72	40.000,00	0,00	37.847,72	37.847,72
Obadias Ferreira da Rocha	767.341.617-49	1.400,00	0,00	1.242,26	1.242,26
Paulo Ferreira Geraldo	768.081.497-04	740,00	480,20	0,00	480,20
Paulo Henrique Correia Chaves	099.339.447-70	12.000,00	0,00	12.000,00	12.000,00
Ricardo Crivano Albieri	601.298.407-34	27.400,00	0,00	24.095,40	24.095,40
Ricardo de Oliveira	006.183.677-05	16.000,00	0,00	7.118,54	7.118,54
Roberto Lázaro de Sousa	662.001.807-68	600,00	417,20	0,00	417,20
Waldir da Silva	456.634.407-04	360,00	185,40	0,00	185,40
Total Utilizado pela UG			**4.861,50**	**167.721,10**	**172.582,60**

Fonte:Pró-Reitoria de Assuntos Financeiros

4.5.4. Prestações de Contas de Suprimento de Fundos

Quadro A.4.5.4 - Prestações de Contas de Suprimento de Fundos (Conta Tipo "B" e CPGF)

Suprimento de Fundos												
	Conta Tipo "B"						CPGF					
Situação	2013		2012		2011		2013		2012		2011	
	Qtd.	Valor	Qtd.	Valor	Qtd.	Valor	Qtd.	Valor	Qtd.	Valor	Qtd.	Valor
PC não Apresentadas							-	-	38	75.483,61	21	43.799,29
PC Aguardando Análise							-	-	-	-	-	-
PC em Análise							03	20.690,31	-	-	-	-
PC não Aprovadas							-	-	-	-	-	-
PC Aprovadas							65	151.892,29	88	141.542,71	103	172.460,58

Fonte: Pró-Reitoria de Assuntos Financeiros

4.5.5. Análise Crítica

Durante o período de 2013, foram tomadas medidas para aperfeiçoar o controle dos recursos aplicados através de Suprimento de Fundos, como o acompanhamento dos lançamentos no Sistema do Cartão de Pagamento - SCP e a elaboração da Portaria nº 1.764/GR, de 30 de setembro de 2013, que estabelece no âmbito da UFRRJ as disposições para utilização de recursos através de Suprimento de Fundos por meio do Cartão de Pagamento do Governo Federal.

4.6. Renúncias sob a Gestão da UJ

4.6.1. Benefícios Financeiros e Creditícios

4.6.1.1. Benefícios Financeiros e Creditícios - Quantificação

Quadro A.4.6.1.1 - Benefícios Financeiros e Creditícios Geridos pela UJ ou Benefícios Financeiros e Creditícios Estimados e Quantificados pela UJ

Item	Legislação	Objetivos Socioeconômicos	2013	2012	Var. % 2013/2012
1 - Financeiros					
2 - Creditícios					
3 - Total					

Fonte:

4.6.1.2. Benefícios Financeiros e Creditícios - Análise Crítica

4.6.2. Renúncias Tributárias

Não há registro de renúncias na UFRRJ

4.6.2.1. Renúncias Tributárias sob Gestão ou Estimadas e Quantificadas pela UJ - Identificação

Quadro A.4.6.2.1 - Renúncias Tributárias sob Gestão da UJ - Renúncias Tributárias Estimadas e Quantificadas pela UJ

Tributo/Contribuição Gasto Tributário	Legislação	Natureza da Renúncia (LRF, art. 14, § 1º)	Objetivos Socioeconômicos	Contrapartida Exigida	Prazo de Vigência	Medidas de Compensação

Fonte:

4.6.2.2. Valores Renunciados e Contrapartida

Quadro A.4.6.2.2 - Valores Renunciados e Respectiva Contrapartida

Gasto Tributário:						
Valores	**2013**		**2012**		**2011**	
	Previsto	**Realizado**	**Previsto**	**Realizado**	**Previsto**	**Realizado**
Renúncia						
Contrapartida						
Medidas de Compensação						

Fonte:

4.6.2.3. Valores Renunciados por Tributo e Gasto Tributário

Quadro A.6.2.3 - Valores Renunciados por Tributo e Gasto Tributário - 2013-2011

Tributo Contribuição Gasto Tributário	2013			2012			2011		
	Renúncia		Medidas de Compensa-ção	Renúncia		Medidas de Compensa-ção	Renúncia		Medidas de Compensa-ção
	Projetado	Estimado		Projetado	Estimado		Projetado	Estimado	

Fonte:

4.6.2.4. Contribuintes Beneficiados pela Renúncia

Quadro A.4.6.2.4.1 - Contribuintes Beneficiados pela Renúncia - Pessoas Físicas

Gasto Tributário:						
UF	2013		2012		2011	
	Quantidade	Valor Renunciado	Quantidade	Valor Renunciado	Quantidade	Valor Renunciado
Σ						

Fonte:

Quadro A.4.6.2.4.2 - Contribuintes Beneficiados pela Renúncia - Pessoas Jurídicas

Gasto Tributário:						
UF	2013		2012		2011	
	Quantidade	Valor Renunciado	Quantidade	Valor Renunciado	Quantidade	Valor Renunciado
Σ						

Fonte:

4.6.2.5. Beneficiários da Contrapartida da Renúncia Tributária

Quadro A.4.6.2.5.1 - Beneficiários da Contrapartida da Renúncia - Pessoas Físicas

Gasto Tributário:						
UF	2013		2012		2011	
	Quantidade	Valor Aplicado	Quantidade	Valor Aplicado	Quantidade	Valor Aplicado
Σ						

Fonte:

Quadro A.4.6.2.5.2 - Beneficiários da Contrapartida da Renúncia - Pessoas Jurídicas

Gasto Tributário:						
UF	2013		2012		2011	
	Quantidade	Valor Aplicado	Quantidade	Valor Aplicado	Quantidade	Valor Aplicado
Σ						

Fonte:

4.6.2.6. Programas Orçamentários Financiados com Contrapartida de Renúncia de Receita Tributária

Quadro A.4.6.2.6 - Aplicação de Recursos da Renúncia de Receita pela Própria UJ

Gasto tributário	Programas	Recursos Renunciados Aplicados			Recursos Orçamentários Liquidados		
		2013	2012	2011	2013	2012	2011

Fonte:

4.6.2.7. Prestações de Contas de Renúncia de Receitas

Quadro A.4.6.2.7 - Prestações de Contas de Renúncia de Receitas

Gasto Tributário:						
Situação	2013		2012		2011	
	Qtd.	Valor	Qtd.	Valor	Qtd.	Valor
PC não Apresentadas						
PC Aguardando Análise						
PC em Análise						
PC não Aprovadas						
PC Aprovadas						

Fonte:

4.6.2.8. Comunicações à RFB

Quadro A.4.6.2.8 - Comunicações à RFB

Gasto Tributário:												
Renúncia	2013				2012				2011			
	Comunicações		Valores Indevidamente Renunciados		Comunicações		Valores Indevidamente Renunciados		Comunicações		Valores Indevidamente Renunciados	
	Susp.	Canc.	Susp.	Canc.	Susp.	Canc.	Susp.	Canc.	Susp.	Canc.	Susp.	Canc.

Fonte:

4.6.2.9. Indicadores de Gestão da Renúncia de Receitas

Quadro A.4.6.2.9 - Indicadores de Gestão da Renúncia de Receitas

Gasto Tributário:							
Ano	Metas				Renúncia/PIB (%)	Geração de empregos	
	Descrição	Indicador	Prev.	Real.	Nac.	Diretos	Indiretos
2013							
2012							
2011							

Fonte:

4.6.2.10. Declaração de Situação de Beneficiários de Renúncia Fiscal

4.6.2.11. Fiscalizações Realizadas pela RFB

4.6.2.12. Renúncia Tributária - Análise Crítica

5. GESTÃO DE PESSOAS, TERCEIRIZAÇÃO DE MÃO DE OBRA E CUSTOS RELACIONADOS

(Item 5 da Parte "A" do Anexo II da Decisão Normativa TCU Nº 127/2013)

5.1. Estrutura de Pessoal da Unidade

5.1.1. Demonstração da Força de Trabalho à Disposição da Unidade Jurisdicionada

5.1.1.1. Lotação

Quadro A.5.1.1.1 - Força de Trabalho da UJ - Situação Apurada em 31/12

Tipologias dos Cargos	Lotação		Ingressos no Exercício	Egressos no Exercício
	Autorizada	Efetiva		
1. Servidores em Cargos Efetivos (1.1 + 1.2)			**95**	**113**
1.1. Membros de poder e agentes políticos				
1.2. Servidores de Carreira (1.2.1+1.2.2+1.2.3+1.2.4)		2.310	95	113
1.2.1. Servidores de carreira vinculada ao órgão		2301		
1.2.2. Servidores de carreira em exercício descentralizado		4		
1.2.3. Servidores de carreira em exercício provisório		5		
1.2.4. Servidores requisitados de outros órgãos e esferas		0		
2. Servidores com Contratos Temporários		**142**	**94**	**77**
3. Servidores sem Vínculo com a Administração Pública		**14**	**14**	**0**
4. Total de Servidores (1+2+3)		**2.466**	**203**	**190**

Fonte: Pró-Reitoria de Assuntos Administrativos/Departamento de Pessoal

5.1.1.2. Situações que Reduzem a Força de Trabalho da UJ

Quadro A.5.1.1.2 - Situações que Reduzem a Força de Trabalho da UJ

Tipologias dos Afastamentos	Quantidade de Pessoas na Situação em 31 de Dezembro
1. Cedidos (1.1+1.2+1.3)	**10**
1.1. Exercício de Cargo em Comissão	10
1.2. Exercício de Função de Confiança	0
1.3. Outras Situações Previstas em Leis Específicas (Especificar as Leis)	0
2. Afastamentos (2.1+2.2+2.3+2.4)	**44**
2.1. Para Exercício de Mandato Eletivo	0
2.2. Para Estudo ou Missão no Exterior	24
2.3. Para Serviço em Organismo Internacional	1
2.4. Para Participação em Programa de Pós-Graduação *stricto sensu* no País	19
3. Removidos (3.1+3.2+3.3+3.4+3.5)	0
3.1. De Oficio, no Interesse da Administração	0
3.2. A Pedido, a Critério da Administração	0
3.3. A Pedido, Independentemente do Interesse da Administração para Acompanhar Cônjuge/Companheiro	0
3.4. A Pedido, Independentemente do Interesse da Administração por Motivo de Saúde	0
3.5. A Pedido, Independentemente do Interesse da Administração por Processo Seletivo	0
4. Licença Remunerada (4.1+4.2)	**18**
4.1. Doença em Pessoa da Família	17
4.2. Capacitação	1
5. Licença não Remunerada (5.1+5.2+5.3+5.4+5.5)	**5**
5.1. Afastamento do Cônjuge ou Companheiro	1

Continua

Continuação

Tipologias dos Afastamentos	Quantidade de Pessoas na Situação em 31 de Dezembro
5.2. Serviço Militar	0
5.3. Atividade Política	0
5.4. Interesses Particulares	4
5.5. Mandato Classista	0
6. Outras Situações (Especificar o Ato Normativo)	**45**
6.1 Licença Gestante (Art 102, VIII "a" Lei 8112/90)	22
6.2 Prorrogação Licença Gestante (Decreto 6690/2008)	23
7. Total de Servidores Afastados em 31 de Dezembro (1+2+3+4+5+6)	**122**

Fonte:Pró-Reitoria de Assuntos Administrativos/Departamento de Pessoal

5.1.2. Qualificação da Força de Trabalho

5.1.2.1. Estrutura de Cargos e de Funções

Quadro A.5.1.2.1 - Detalhamento da Estrutura de Cargos em Comissão e Funções Gratificadas da UJ (Situação em 31/12)

Tipologias dos Cargos em Comissão e das Funções Gratificadas	Lotação		Ingressos no Exercício	Egressos no Exercício
	Autorizada	Efetiva		
1. Cargos em Comissão	**54**	**53**	**56**	**19**
1.1. Cargos Natureza Especial				
1.2. Grupo Direção e Assessoramento Superior	**54**	**53**	**56**	**19**
1.2.1. Servidores de Carreira Vinculada ao Órgão	49	48	50	16
1.2.2. Servidores de Carreira em Exercício Descentralizado	1	1		
1.2.3. Servidores de Outros Órgãos e Esferas	0	0		1
1.2.4. Sem Vínculo	0	0		
1.2.5. Aposentados	4	4	6	2
2. Funções Gratificadas	**272**	**232**	**133**	**88**
2.1. Servidores de Carreira Vinculada ao Órgão	272	232	133	88
2.2. Servidores de Carreira em Exercício Descentralizado				
2.3. Servidores de Outros órgãos e Esferas				
3. Total de Servidores em Cargo e em Função (1+2)	**326**	**285**	**189**	**107**

Fonte:Pró-Reitoria de Assuntos Administrativos/Departamento de Pessoal

5.1.2.2. Qualificação do Quadro de Pessoal da UJ Segundo a Idade

Quadro A.5.1.2.2 - Quantidade de Servidores da UJ por Faixa Etária (Situação em 31/12)

Tipologias do Cargo	Quantidade de Servidores por Faixa Etária				
	Até 30 anos	De 31 a 40 anos	De 41 a 50 anos	De 51 a 60 anos	Acima de 60 anos
1. Provimento de Cargo Efetivo	**239**	**613**	**574**	**724**	**302**
1.1. Membros de Poder e Agentes Políticos	-	-	-	-	
1.2. Servidores de Carreira	193	547	555	714	301
1.3. Servidores com Contratos Temporários	46	66	19	10	1
1.4. Servidores sem vínculo com a Administração Pública	14	-	-	-	
2. Provimento de Cargo em Comissão	**19**	**66**	**87**	**82**	**31**
2.1. Cargos de Natureza Especial	-	-	-	-	
2.2. Grupo Direção e Assessoramento Superior	1	2	20	22	8
2.3. Funções Gratificadas	18	64	67	60	23
3. Totais (1+2)	**258**	**679**	**661**	**806**	**333**

Fonte: Pró-Reitoria de Assuntos Administrativos/Departamento de Pessoal

5.1.2.3. Qualificação do Quadro de Pessoal da UJ Segundo a Escolaridade

Quadro A.5.1.2.3 - Quantidade de Servidores da UJ por Nível de Escolaridade - Situação em 31/12

Tipologias do Cargo	Quantidade de Pessoas por Nível de Escolaridade								
	1	**2**	**3**	**4**	**5**	**6**	**7**	**8**	**9**
1. Provimento de Efetivo	**0**	**23**	**126**	**141**	**441**	**260**	**296**	**361**	**818**
1.1. Membros de Poder e Agentes Políticos	-	-	-	-	-	-	-	-	-
1.2 Servidores de Carreira	-	23	126	141	427	188	279	318	808
1.3 Servidores com Contratos Temporários	-	-	-	-	-	72	17	43	10
1.4 Servidores sem vínculo com a Administração Pública	-	-	-	-	14	-	-	-	-
2. Provimento de Cargo em Comissão	**0**	**0**	**0**	**11**	**30**	**28**	**52**	**29**	**135**
2.1 Cargos de Natureza Especial	-	-	-	-	-	-	-	-	-
2.2 Grupo Direção e Assessoramento Superior	-	-	-	-	-	8	9	7	29
2.3 Funções Gratificadas	-	-	-	11	30	20	43	22	106
3. Totais (1 + 2)	**0**	**23**	**126**	**152**	**471**	**288**	**348**	**390**	**953**

LEGENDA

Nível de Escolaridade

1 - Analfabeto; 2 - Alfabetizado sem cursos regulares; 3 - Primeiro Grau incompleto; 4 - Primeiro grau; 5 - Segundo grau ou técnico; 6 - Superior; 7 - Aperfeiçoamento/ Especialização/Pós-Graduação; 8 - Mestrado; 9 - Doutorado/Pós-Doutorado/PhD/ Livre Docência; 10 - Não Classificada

Fonte: Pró-Reitoria de Assuntos Administrativos/Departamento de Pessoal

5.1.3. Custos de Pessoal da UJ

Quadro A.5.1.3 - Quadro de Custos de Pessoal no Exercício de Referência e nos Dois Anteriores

Tipologias/ Exercícios		Vencimentos e Vantagens Fixas	Despesas Variáveis						Despesas de Exercícios Anteriores	Decisões Judiciais	Total
			Retribuições	Gratificações	Adicionais	Indenizações	Benefícios Assistenciais e Previden-ciários	Demais Despesas Variáveis			
Membros de Poder e Agentes Políticos											
Exercícios	2013	-	-	-	-	-	-	-	-	-	-
	2012	-	-	-	-	-	-	-	-	-	-
	2011	-	-	-	-	-		-	-	-	-
Servidores de Carreira que não Ocupam Cargo de Provimento em Comissão											
Exercícios	2013	175.167.910,24	2843.555,50	19.746.608,91	14.733.237,84	16.201.864,75	9.033.942,43	16.997.197,48	560.037,51	1.581.131,72	256.865.486,38
	2012	161.023.263.75	2.821.593,50	14.404.078,07	13.700.335,38	0,00	7.872.595,98	0,00	0,00	0,00	235.749.246,24
	2011	147.744.383,25	2.933.416,75	13.493.567,84	13.082.560,73	0,00	7.556.288,89	0,00	0,00	0,00	217.587.779,99
Servidores com Contratos Temporários											
Exercícios	2013	0,00	0,00	1.758.217,91	62.770,46	177.533,09	0,00	95.649,51	0,00	0,00	2.094.170,97
	2012	143.927,36	7.257,90	0,00	5.990,91	3.648,00	936,00	30.370,38	0,00	0,00	192.130,55
	2011	258.651,92	0,00	0,00	25.483,89	72.723,78	1.232,00	76.563,09	0,00	0,00	434.654,68
Servidores Cedidos com Ônus ou em Licença											
Exercícios	2013	674.731,50	0,00	52.737,59	28.596,10	31.816,10	6.056,17	53.355,96	1.053,68	0,00	848.347,10
	2012	627.628,52	0,00	45.309,49	30.476,01	20.996,82	5.417,46	62.790,33	0,00	0,00	792.618,63
	2011	462.724,20	0,00	49.299,65	17.047,65	15.469,98	1.580,00	59.076,18	0,00	0,00	605.197,66
Servidores Ocupantes de Cargos de Natureza Especial											
Exercícios	2013	-	-	-	-	-	-	-	-	-	-
	2012	-	-	-	-	-	-	-	-	-	-
	2011	-	-	-	-	-	-	-	-	-	-
Servidores Ocupantes de Cargos do Grupo Direção e Assessoramento Superior											
Exercícios	2013	0,00	1.924.419,51	0,00	0,00	0,00	0,00	0,00	0,00	0,00	1.924.419,51
	2012	0,00	1.734.774,14	0,00	0,00	0,00	0,00	0,00	0,00	0,00	1.734.774,14
	2011	0,00	1.783.702,47	0,00	0,00	0,00	0,00	0,00	0,00	0,00	1.783.702,47
Servidores Ocupantes de Funções Gratificadas											
Exercícios	2013	0,00	144.474,07	0,00	0,00	0,00	0,00	0,00	0,00	0,00	144.474,07
	2012	0,00	172.504,71	0,00	0,00	0,00	0,00	0,00	0,00	0,00	172.910,52
	2011	0,00	181.910,52	0,00	0,00	0,00	0,00	0,00	0,00	0,00	181.910,52

Fonte: Pró-Reitoria de Assuntos Administrativos/Departamento de Pessoal

5.1.4. Composição do Quadro de Servidores Inativos e Pensionistas

5.1.4.1. Classificação do Quadro de Servidores Inativos da Unidade Segundo o Regime de Proventos e de Aposentadoria

Quadro A.5.1.4.1 - Composição do Quadro de Servidores Inativos - Situação Apurada em 31/12

Regime de Proventos / Regime de Aposentadoria	Quantidade	
	De Servidores Aposentados até 31/12	De Aposentadorias Iniciadas no Exercício de Referência
1. Integral	**736**	**46**
1.1 Voluntária	650	40
1.2 Compulsória	7	1
1.3 Invalidez Permanente	79	5
1.4 Outras	-	-
2. Proporcional	**189**	**0**
2.1 Voluntária	164	-
2.2 Compulsória	8	-
2.3 Invalidez Permanente	17	-
2.4 Outras	-	-
3. Totais (1+2)	**925**	**46**

Fonte: Pró-Reitoria de Assuntos Administrativos/Departamento de Pessoal

5.1.4.2. Demonstração das Origens das Pensões Pagas pela UJ

Quadro A.5.1.4.2 - Instituidores de Pensão - Situação Apurada em 31/12

Regime de Proventos do Servidor Instituidor	Quantidade de Beneficiários de Pensão	
	Acumulada até 31/12	Iniciada no Exercício de Referência
1. Aposentado	**371**	**14**
1.1. Integral	230	11
1.2. Proporcional	49	3
1.3. Sem a informação no SIAPE	92	-
2. Em Atividade	**233**	**13**
3. Total (1+2)	**604**	**27**

Fonte: Pró-Reitoria de Assuntos Administrativos/Departamento de Pessoal

5.1.5. Cadastramento no Sistema de Apreciação e Registro dos Atos de Admissão e Concessões - SISAC

5.1.5.1. Atos Sujeitos à Comunicação ao Tribunal por Intermédio do SISAC

Quadro A.5.1.5.1 - Atos Sujeitos ao Registro do TCU (Art. 3º da IN TCU 55/2007)

Tipos de Atos	Quantidade de Atos Sujeitos ao Registro no TCU		Quantidade de Atos Cadastrados no SISAC	
	Exercícios		Exercícios	
	2013	2012	2013	2012
Admissão	365	159	365	159
Concessão de Aposentadoria	68	50	68	50
Concessão de Pensão Civil	30	28	30	28
Concessão de Pensão Especial a Ex-Combatente		-		-
Concessão de Reforma		-		-
Concessão de Pensão Militar		-		-
Alteração do Fundamento Legal de Ato Concessório	46	24	46	24
Total	**509**	**261**	**509**	**261**

Fonte: Pró-Reitoria de Assuntos Administrativos/Departamento de Pessoal

5.1.5.2. Atos Sujeitos à Comunicação ao TCU

Quadro A.5.1.5.2 - Atos Sujeitos à Comunicação ao TCU (Art. 3º da IN TCU 55/2007)

Tipos de Atos	Quantidade de Atos Sujeitos à Comunicação ao TCU		Quantidade de Atos Cadastrados no SISAC	
	Exercícios		Exercícios	
	2013	2012	2013	2012
Desligamento	106	91	-	91
Cancelamento de Concessão	-	-	-	-
Cancelamento de Desligamento	-	-	-	-
Total	**106**	**91**	**-**	**91**

Fonte: Pró-Reitoria de Assuntos Administrativos/Departamento de Pessoal

5.1.5.3. Regularidade do Cadastro dos Atos no SISAC

Quadro A.5.1.5.3 - Regularidade do Cadastro dos Atos no SISAC

Tipos de Atos	Quantidade de Atos de Acordo com o Prazo Decorrido entre o Fato Caracterizador do Ato e o Cadastro no SISAC			
	Exercício de 2013			
	Até 30 dias	De 31 a 60 dias	De 61 a 90 dias	Mais de 90 dias
Atos Sujeitos ao Registro pelo TCU (Art. 3º da IN TCU 55/2007)				
Admissão				
Concessão de Aposentadoria				
Concessão de Pensão Civil				
Concessão de Pensão Especial a Ex-Combatente				
Concessão de Reforma				
Concessão de Pensão Militar				
Alteração do Fundamento Legal de Ato Concessório				
Total				
Atos Sujeitos à Comunicação ao TCU (Art. 3º da IN TCU 55/2007)				
Desligamento				
Cancelamento de Concessão				
Cancelamento de Desligamento				
Total				

Fonte: Pró-Reitoria de Assuntos Administrativos/Departamento de Pessoal

5.1.5.4. Atos Sujeitos à Remessa ao TCU em Meio Físico

Quadro A.5.1.5.4 - Atos Sujeitos à Remessa Física ao TCU (Art. 14 da IN TCU 55/2007)

Tipos de Atos	Quantidade de Atos Sujeitos ao Envio ao TCU		Quantidade de Atos Enviados ao TCU	
	Exercícios		Exercícios	
	2012	2011	2012	2011
Pensões Graciosas ou Indenizatórias	-	-	-	-
Outros Atos Fora do SISAC (Especificar)	-	-	-	-
Total				

Fonte: Pró-Reitoria de Assuntos Administrativos/Departamento de Pessoal

5.1.6. Acumulação Indevida de Cargos, Funções e Empregos Públicos

5.1.7. Providências Adotadas nos Casos de Acumulação Indevida de Cargos, Funções e Empregos Públicos

Não foi informado pelo setor responsável.

5.1.8. Indicadores Gerenciais sobre Recursos Humanos

O Departamento de Pessoal da UFRRJ continua passando por um processo de planejamento estratégico, onde está sendo construído um conjunto de indicadores gerenciais, de modo que a Universidade tenha condições de mensurar sua força de trabalho para obter estatísticas mais precisas a respeito do seu capital humano.

Com a falta de um sistema próprio de RH, atualmente não se tem um levantamento específico sobre o índice de absenteísmo, satisfação e motivação, disciplina e rotatividade, todavia é uma preocupação do Departamento de Pessoal, que incansavelmente tem alertado a administração superior para a viabilização de um sistema integrado de recursos humanos, com objetivo de unificar dados e propiciar melhores condições para o gerenciamento das informações de pessoal.

Quanto à educação continuada, no ano de 2013, a Universidade autorizou cerca de 1.500 afastamentos para estudos e missão no país/exterior e congressos. Além disso, a CODEP/DP que tem como principal objetivo "promover ações contínuas que propiciem o desenvolvimento integral dos servidores da UFRRJ, oferecendo condições favoráveis ao estabelecimento das competências necessárias para que a Universidade atinja as suas metas e estabeleça melhor qualidade dos seus serviços prestados", realizou diversas ações de capacitação visando preparar os servidores para desempenhar de forma qualificada suas funções.

Quanto aos temas satisfação e motivação, disciplina e níveis salariais, os cursos ofertados pela CODEP, possibilitam aos servidores a progressão funcional e, por conseqüência, a melhora dos níveis salariais, aumentando a satisfação, motivação e disciplina no âmbito da Universidade.

Além dos cursos de capacitação oferecidos, a conclusão do projeto de Mapeamento do Capital é uma das principais metas da Pró-Reitoria de Assuntos Administrativos (PROAD). Até o momento, 50% do trabalho foi desenvolvido. Para a PROAD este dimensionamento é prioridade, pois tem a finalidade de um levantamento do perfil do Capital Intelectual para a construção de uma base de dados para o desenvolvimento de banco de talentos, programas de capacitação, identificação de competências, condições de trabalho e tecnologias necessárias ao desempenho das atividades, de forma que cada servidor se sinta motivado, produtivo e satisfeito no seu ambiente de trabalho.

Com base na folha de pagamento de Dezembro/2013, a Universidade tem o quantitativo de 2.310 servidores ativos, 925 aposentados, 142 professores substitutos e 92 estagiários (30 de nível médio e 62 de nível superior). A Universidade também possui 14 médicos veterinários residentes (sem vínculo) e um quadro, de aproximadamente, 400 trabalhadores externos (anistiados) de vários órgãos: CBTU, Casa da Moeda, Ministério dos Transportes, Eletrobrás, Correios, Companhia Docas etc.

Com relação à rotatividade (turnover) de servidores, foram 95 ingressos e 113 egressos oriundos de redistribuições, vacância, aposentadoria e falecimento.

Segundo dados do SIAPE, servidores do seu quadro efetivo, 588 destes já percebem o abono de permanência, ou seja, preenchem todos os requisitos para aposentadoria. Quanto à aposentadoria/vacância versus reposição do quadro, após ajuste do quadro de código de vagas feito pelo MEC em 2010, começou a ser aplicada a equivalência dos cargos, isto é, quando vaga um cargo a Universidade pode provê-lo, se houver concurso em validade ou realizar novo concurso. Este controle vem sendo desenvolvido PROAD através da Coordenação de Admissão.

No tocante ao tema desempenho funcional, a Seção de Treinamento e aperfeiçoamento/DP realizou várias ações no sentido de informar os servidores sobre a avaliação de desempenho e estágio probatório, além de proceder às solicitações de progressão por capacitação e mérito, sendo os objetivos plenamente atingidos.

Todas as solicitações que deram entrada até o fechamento da folha de pagamento de dezembro/2013 foram analisadas e conseqüentemente, concedidos os respectivos incentivos.

Quadro A.5.1.8.1 - Solicitações de incentivos apresentadas à PROAD em 2013 pelos servidores

SOLICITAÇÕES	Quantidade
ACOMPANHAMENTO DE ESTÁGIO PROBATÓRIO Prof. de Magistério Superior/Prof. EBTT/Técnico-Administrativo	615
HOMOLOGAÇÃO DE ESTÁGIO PROBATÓRIO Prof. de Magistério Superior/Prof. EBTT/Técnico-Administrativo	236
PROMOÇÃO (promoção e/ou reconhecimento) Prof. de Magistério Superior/Prof. EBTT	73
PROGRESSÃO FUNCIONAL Prof. de Magistério Superior/Prof. EBTT	355
INCENTIVO A QUALIFICAÇÃO Técnico-Administrativo	941
PROGRESSÃO POR CAPACITAÇÃO Técnico-Administrativo	110
PROGRESSÃO POR MÉRITO Técnico-Administrativo	428

O Núcleo de Atenção à Saúde do trabalhador, que estava subordinado ao DP, agora está ligado diretamente à PROAD, possui uma equipe multidisciplinar, composta por médico do trabalho, assistente social, psicólogo, auxiliar de saúde, enfermeiro, fonoaudiólogo e fisioterapeuta. Este núcleo é responsável pela implementação de ações de promoção e vigilância nos ambientes de trabalho, de exames admissionais, assim como, das ações de perícia e acompanhamento em saúde. Em 2013, foram emitidos 270 laudos para licença para tratamento da própria saúde e 17 para licença para acompanhar pessoa da família.

5.2. Terceirização de Mão de Obra Empregada e Contratação de Estagiários

5.2.1. Informações sobre Terceirização de Cargos e Atividades do Plano de Cargos do Órgão

Quadro A.5.2.1 - Cargos e Atividades Inerentes a Categorias Funcionais do Plano de Cargos da Unidade Jurisdicionada

Descrição dos Cargos e Atividades do Plano de Cargos do Órgão em que há Ocorrência de Servidores Terceirizados	Quantidade no Final do Exercício			Ingressos no Exercício	Egressos no Exercício
	2013	2012	2011		
Análise Crítica da Situação da Terceirização no Órgão					

Fonte:

5.2.2. Autorizações Expedidas pelo Ministério do Planejamento, Orçamento e Gestão para Realização de Concursos Públicos para Substituição de Terceirizados

Quadro A.5.2.2 - Autorização para Realização de Concursos Públicos ou Provimento Adicional para Substituição de Terceirizados

Nome do Órgão Autorizado a Realizar o Concurso ou Provimento Adicional	Norma ou Expediente Autorizador, do Exercício e dos dois Anteriores		Quantidade Autorizada de Servidores
	Número	Data	

Fonte:

5.2.3. Informações sobre a Contratação de Serviços de Limpeza, Higiene e Vigilância Ostensiva pela UJ

Quadro A.5.2.3 - Contratos de Prestação de Serviços de Limpeza e Higiene e Vigilância Ostensiva

Unidade Contratante													
Nome: UNIVERSIDADE FEDERAL RURAL DO RIO DE JANEIRO													
UG/Gestão: 153166/15240					**CNPJ: 29.427.465/0001-05**								
Informações sobre os Contratos													
Ano do Contrato	**Área**	**Natureza**	**Identificação do Contrato**	**Empresa Contratada (CNPJ)**	**Período Contratual de Execução das Atividades Contratadas**		**Nível de Escolaridade Exigido dos Trabalhadores Contratados**						**Sit.**
							F		**M**		**S**		
					Início	**Fim**	**P**	**C**	**P**	**C**	**P**	**C**	
2009	V	O	63/2009	Best Vigilância e Segurança LTDA, CNPJ: 05.234.289/0001-27	04/09/2009	03/09/2014	12	12	0	0	0	0	P
2010	L	O	24/2010	Digna Serviços Auxiliares LTDA, CNPJ: 08.380.194/0001-00	03/05/2010	02/05/2014	41	44	0	0	0	0	P
2011	V	O	01/2011	Best Vigilância e Segurança LTDA, CNPJ: 05.234.289/0001-27	25/01/2011	24/01/2015	38	38	0	0	0	0	P
2011	L	O	13/2011	Digna Serviços Auxiliares LTDA, CNPJ: 08.380.194/0001-00	01/03/2011	28/02/2014	170	194	0	0	0	0	P
2012	V	O	12/2012	Afeque Serviços de Vigilância LTDA, CNPJ: 02.841.990/0001-16	10/04/2012	09/04/2014	14	14	0	0	0	0	A
2012	L	O	16/2012	Digna Serviços Auxiliares LTDA, CNPJ: 08.380.194/0001-00	02/05/2012	01/05/2014	22	22	0	0	0	0	A
2011	L	O	28/2011	Mangará Paisagismo LTDA, CNPJ: 02.938.554/0001-60	01/08/2011	31/12/2014	31	31	0	0	0	0	P
Observações: Contrato 28/2011 - referente a limpeza de parques e jardins													
LEGENDA **Área:** (L) Limpeza e Higiene; (V) Vigilância Ostensiva. **Natureza:** (O) Ordinária; (E) Emergencial. **Nível de Escolaridade:** (F) Ensino Fundamental; (M) Ensino Médio; (S) Ensino Superior. **Situação do Contrato:** (A) Ativo Normal; (P) Ativo Prorrogado; (E) Encerrado.													

Fonte: Pró-Reitoria de Assuntos Financeiros/DMSA

5.2.4. Informações sobre Locação de Mão de Obra para Atividades Não Abrangidas pelo Plano de Cargos do Órgão

Quadro A.5.2.4 - Contratos de Prestação de Serviços com Locação de Mão de Obra

Unidade Contratante		
Nome: UNIVERSIDADE FEDERAL RURAL DO RIO DE JANEIRO	**UG/Gestão:** 153166/15240	**CNPJ:** 29.427.465/0001-05

Informações sobre os Contratos

Ano do Contrato	Área	Natureza	Identificação do Contrato	Empresa Contratada (CNPJ)	Período Contratual de Execução das Atividades Contratadas		Nível de Escolaridade Exigido dos Trabalhadores Contratados						Sit.
							F		M		S		
					Início	Fim	P	C	P	C	P	C	
2010	12	O	03/2010	New Quality Serviços Gerais Especializados LTDA. CNPJ: 06.098.311/20001-11	11/01/2010	10/07/2014	02	02	11	11	0	0	P
2010	12	O	27/2010	New Quality Serviços Gerais Especializados LTDA. CNPJ: 06.098.311/20001-11	14/06/2010	13/06/2014	09	07	20	38	0	0	P
2011	12	O	17/2011	New Quality Serviços Gerais Especializados LTDA. CNPJ: 06.098.311/20001-11	02/05/2011	02/05/2014	90	107	0	0	0	0	P
2011	12	O	45/2011	Rio Quality Serviços Especializados LTDA. CNPJ: 04.075.315/0001-59	02/01/2012	01/01/2014	100	101	0	0	0	0	P
2012	12	O	02/2012	Rio Quality Serviços Especializados LTDA. CNPJ: 04.075.315/0001-59	02/01/2012	01/01/2014	64	64	0	0	0	0	P
2012	12	O	05/2012	Rio Quality Serviços Especializados LTDA. CNPJ: 04.075.315/0001-59	01/03/2012	28/02/2014	15	15	0	0	0	0	P
2013	12	O	05/2013	Graal Engenharia e Suporte Empresarial LTDA. CNPJ: 12.564.541/0001-21	29/04/2013	28/04/2014	05	05	52	52	6	6	A

Observações: Área 12 - Outros - Apoio Administrativo

LEGENDA

Área:

1. Segurança;
2. Transportes;
3. Informática;
4. Copeiragem;
5. Recepção;
6. Reprografia;
7. Telecomunicações;
8. Manutenção de bens móveis
9. Manutenção de bens imóveis
10. Brigadistas
11. Apoio Administrativo - Menores Aprendizes
12. Outras

Natureza: (O) Ordinária; (E) Emergencial.
Nível de Escolaridade: (F) Ensino Fundamental; (M) Ensino Médio; (S) Ensino Superior.
Situação do Contrato: (A) Ativo Normal; (P) Ativo Prorrogado; (E) Encerrado.
Quantidade de trabalhadores: (P) Prevista no contrato; (C) Efetivamente contratada.

Fonte: Pró-Reitoria de Assuntos Financeiros/DMSA

5.2.5. Análise Crítica dos itens 5.2.3 e 5.2.4

5.2.6. Composição do Quadro de Estagiários

Quadro A.5.2.6 - Composição do Quadro de Estagiários

Nível de Escolaridade	Quantitativo de Contratos de Estágio Vigentes				Despesa no Exercício (em R$ 1,00)
	1º Trimestre	2º Trimestre	3º Trimestre	4º Trimestre	
1. Nível Superior	**42**	**56**	**60**	**62**	-
1.1 Área Fim	23	33	37	38	-
1.2 Área Meio	19	23	23	24	-
2. Nível Médio	**11**	**21**	**27**	**30**	-
2.1 Área Fim	5	10	12	12	-
2.2 Área Meio	6	11	15	18	-
3. Total (1+2)	**53**	**77**	**87**	**92**	**406.772,37**

Fonte: Pró-Reitoria de Assuntos Administrativos/Departamento de Pessoal

6. GESTÃO DO PATRIMÔNIO MOBILIÁRIO E IMOBILIÁRIO

(Item 6 da Parte "A" do Anexo II da Decisão Normativa TCU Nº 127/2013)

6.1. Gestão da Frota de Veículos Próprios e Contratados de Terceiros

6.1.1. Frota de Veículos Automotores de Propriedade da Unidade

6.1.1.1. Legislação que Regula a Constituição e a Forma de Utilização da Frota de Veículos

Decreto 6.403 de 17 de março de 2008.

6.1.1.2. Importância e Impacto da Frota de Veículos sobre as Atividades da Unidade

A UFRRJ está distribuída em 4 Campi distintos: *campus* de Seropédica (considerado a sede); *campus* de Campos de Goytacazes (que dista em torno de 300 km do *campus* sede); *campus* de Três Rios (que dista 120 km do *campus* sede) e *campus* de Nova Iguaçu (que dista em torno de 35 km do *campus* sede). Desta forma surge a necessidade de uma frota de veículos de pequeno, médio e grande porte, para a mobilidade *intercampi* e externa garantindo as atividades fim da universidade, e de veículos adequados para o trabalho de campo, apoio, vigilância etc.

6.1.1.3. Quantidade de Veículos em Uso ou na Responsabilidade da Unidade, Discriminados por Grupos, segundo a Classificação que lhes seja Dada pela Unidade, bem como sua Totalização por Grupo e Geral

A UFRRJ dispõe atualmente de 151 veículos, classificados como abaixo:

- 05 Veículos de Transporte Institucional;
- 59 Veículos de Serviço Comum;
- 36 Veículos Médios (carga leve);
- 15 Veículos de Carga Pesada;
- 23 Veículos de Transporte de Passageiros;
- 03 Veículos Tipo Ambulância;
- 08 Motos;
- 02 Reboques para Transporte de Barcos;

6.1.1.4. Média Anual de Quilômetros Rodados, por Grupo de Veículos, segundo a Classificação (Contida no Item 7.1.1.3)

- Veículos de Transporte Institucional: 62.485Km
- Veículos de Serviço Comum: 502.322km
- Veículos Médios (carga leve): 184.002km
- Veículos de Carga Pesada: 126.306km
- Veículos de Transporte de Passageiros: 705.094km
- Veículos Tipo Ambulância: 39.434km
- Motos: 12.328km
- Reboques para Transporte de Barcos: Não há quilometragem

Total: 1.631.971km

6.1.1.5. Idade Média da Frota, por Grupo de Veículos

- Veículos de Transporte Institucional: 03 anos
- Veículos de Serviço Comum: 10 anos
- Veículos Médios (carga leve): 12 anos

- Veículos de Carga Pesada: 15 anos
- Veículos de Transporte de Passageiros: 04 anos
- Veículos Tipo Ambulância: 07 anos
- Motos: 08 anos
- Reboques para Transporte de Barcos: 09 anos

6.1.1.6. Custos Associados à Manutenção da Frota (Gastos com Combustíveis e Lubrificantes, Revisões Periódicas, Seguros Obrigatórios, Pessoal Responsável pela Manutenção da Frota, entre Outros)

- Gatos com Combustíveis e Lubrificantes, Revisões Periódicas: R$1.247.360,34
- Seguros Obrigatórios: R$15.439,65
- Pessoal Responsável Pela Administração da Frota: Servidores Públicos

6.1.1.7. Plano de Substituição da Frota

Não existe um Plano de Substituição da Frota, no entanto, quando o veículo está avariado, levando em conta o seu desgaste pelo tempo e os gastos com manutenção, o mesmo é encaminhado para Leilão e de acordo com o orçamento são adquiridos novos veículos para a substituição da referida frota.

6.1.1.8. Razões de Escolha da Aquisição em Detrimento da Locação

A razão pela escolha da Aquisição de Veículos em Detrimento da Locação, se dá devido a quantidade de Motoristas Oficiais e a possibilidade dos servidores conduzirem veículos oficiais a partir de designação da Reitoria via Portaria, frente a justificativas apresentadas pelo setor de lotação do servidor.

6.1.1.9. Estrutura de Controle de que a Unidade Dispõe para Assegurar uma Prestação Eficiente e Econômica do Serviço de Transporte

A Estrutura de Controle de Eficiência e Economia do Serviço de Transporte é feita através do abastecimento por Cartão Magnético e controle de quilometragem dos veículos.

6.1.2. Frota de Veículos Automotores a Serviço da UJ, mas contratada de Terceiros

Não se aplica

6.1.2.1. Estudos Técnicos realizados para opção pela terceirização da frota e do serviços de transporte

Em fase de realização.

6.1.2.2. Nome e CNPJ da empresa contratada para a prestação do serviços de transporte

Não se aplica

6.1.2.3. Tipo de Licitação efetuada, n° do contrato assinado, vigência do contrato, valor contratado e valores pagos desde a contratação até o exercício de referência do Relatório de Gestão

Não se aplica

6.1.2.4. Legislação que Regula a constituição e a forma de utilização da frota de veículos

Não se aplica

6.1.2.5. Importância e impacto da frota de veículos locados sobre as atividades da UJ

Não se aplica

6.1.2.6. Quantidade de veículos existentes discriminados por grupos, segundo a classificação que lhes seja dada pela UJ (por exemplo, veículos de representação, veículos de transporte institucional etc.), bem como sua totalização por grupo e geral

Não se aplica

6.1.2.7. Média Anual de quilômetros rodados, por grupo de veículos, segundo a classificação referida no atendimento do item "6.1.2.6" supra

Não se aplica

6.1.2.8. Idade Média anual, por grupo de veículos

Não se aplica

6.1.2.9. Custos associados à manutenção da frota (por exemplo, gastos com combustíveis e lubrificantes, revisões periódicas, seguros obrigatórios, pessoal responsável pela administração da frota, entre outros), caso tais custos não estejam incluídos no contrato firmado

Não se aplica

6.2. Gestão do Patrimônio Imobiliário

6.2.1. Distribuição Espacial dos Bens Imóveis de Uso Especial

Quadro A.6.2.1 - Distribuição Espacial dos Bens Imóveis de Uso Especial de Propriedade da União

Localização Geográfica		Quantidade de Imóveis de Propriedade da União de Responsabilidade da UFRRJ	
		Exercício 2013	Exercício 2012
Brasil	**Estado do Rio de Janeiro**	**13**	**10**
	Município - Rio de Janeiro	5	8
	Município - Nova Iguaçu	1	1
	Município - Seropédica	1	1
	Município - Três Rios	1*	1*
	Município - Mangaratiba / Itacuruçá	1*	1*
	Município - Campos de Goytacazes	1*	1*
Subtotal Brasil		**10**	**13**
Exterior	**PAÍS 1**	-	-
	Cidade 1	-	-
	Cidade 2	-	-
	Cidade "n"	-	-
	PAÍS "n"	-	-
	Cidade 1	-	-
	Cidade 2	-	-
	Cidade "n"	-	-
Subtotal Exterior		**-**	**-**
Total (Brasil + Exterior)		**10**	**13**

Fonte: Pró-Reitoria de Assuntos Administrativos / Divisão de Patrimônio e Serviços Auxiliares.
* - sem registro patrimonial

6.2.2. Discriminação dos Bens Imóveis Sob a Responsabilidade da UJ, Exceto Imóvel Funcional

Quadro A.6.2.2 - Discriminação dos Bens Imóveis de Propriedade da União sob Responsabilidade da UJ, Exceto Imóvel Funcional

UG	RIP	Regime	Estado de Conservação	Valor do Imóvel			Despesa no Exercício	
				Valor Histórico	Data da Avaliação	Valor Reavaliado	Com Reformas	Com Manutenção
Total								

Fonte:

Não foi informado.

6.2.2.1. Análise Crítica

No exercício de 2013 são 13 imóveis de uso especial de propriedade da União, sendo que 3 (três) destes imóveis não se encontram cadastrados no SPIUNET por falta de laudos técnicos e de avaliação; são eles: Estação Marinha de Itacuruçá - Mangaratiba; Campus Três Rios e Campus de Campos de Goytacazes. Os laudos acima citados dos imóveis não cadastrados aguarda equipe capacitada para tal já solicitado pela Divisão de Patrimônio.

6.2.3. Discriminação de Imóveis Funcionais da União sob Responsabilidade da UJ

Quadro A.6.2.3 - Discriminação de Imóveis Funcionais da União Sob Responsabilidade da UJ

Situação	RIP	Estado de Conservação	Valor do Imóvel			Despesa no Exercício	
			Valor Histórico	Data da Avaliação	Valor Reavaliado	Com Reformas	Com Manutenção
Ocupados							
Vazios							
Total							

Fonte:

Não informado.

6.2.3.1. Análise Crítica

Quanto ao quadro acima não foi apresentado, no entanto foi informado que existe um numero de 438 imóveis (chamados de Próprios Nacionais Residenciais -PNR), cuja reavaliação de valor foi feita em 21/06/2013 pelo DPSA/PROAD - Pro-Reitoria de Administração, perfazendo um total de R$36.316.824,97. Todos os PNR's tem o mesmo RIP 583900118500-8 e, de acordo com o Pro-Reitor de Administração são Próprios que, em sua maioria, estão em bom estado de conservação. As despesas no exercício com reformas ou manutenção, situação de ocupação bem como estado de conservação dos próprios ainda estão sendo levantados.

6.3. Distribuição Espacial dos Bens Locados de Terceiros

Quadro A.6.3 - Distribuição Espacial dos Bens Imóveis de Uso Especial Locados de Terceiros

Localização Geográfica		Quantidade de Imóveis Locados de Terceiros pela UFRRJ	
		Exercício 2013	Exercício 2012
Brasil	**Estado do Rio de Janeiro**		-
	Município - Três Rios		-
Subtotal Brasil			-
Exterior	**PAÍS 1**		-
	Cidade 1		-
	Cidade 2		-
	Cidade "n"		-
	PAÍS "n"		-
	Cidade 1		-
	Cidade 2		-
	Cidade "n"		-
Subtotal Exterior			-
Total (Brasil + Exterior)			-

Fonte: Pró-Reitoria de Assuntos Administrativos/ Divisão de Patrimônio

Em 2013 não foram locados imóveis de terceiros para uso especial.

6.3.1. Análise Crítica

Não foi apresentada análise crítica.

7. GESTÃO DA TECNOLOGIA DA INFORMAÇÃO E GESTÃO DO CONHECIMENTO

(Item 7 da Parte "A" do Anexo II da Decisão Normativa TCU Nº 127/2012)

7.1. Gestão de Tecnologia da Informação (TI)

Quadro A.7.1 - Gestão de Tecnologia da Informação da UFRRJ

		Quesitos a serem avaliados
1. Em relação à estrutura de governança corporativa e de TI, a Alta Administração da Instituição:		
X		Aprovou e publicou plano estratégico institucional, que está em vigor.
	X	monitora os indicadores e metas presentes no plano estratégico institucional.
		Responsabiliza-se pela avaliação e pelo estabelecimento das políticas de governança, gestão e uso corporativos de TI.
	X	aprovou e publicou a definição e distribuição de papéis e responsabilidades nas decisões mais relevantes quanto à gestão e ao uso corporativos de TI.
	X	aprovou e publicou as diretrizes para a formulação sistemática de planos para gestão e uso corporativos de TI, com foco na obtenção de resultados de negócio institucional.
		aprovou e publicou as diretrizes para gestão dos riscos aos quais o negócio está exposto.
	X	aprovou e publicou as diretrizes para gestão da segurança da informação corporativa.
		aprovou e publicou as diretrizes de avaliação do desempenho dos serviços de TI junto às unidades usuárias em termos de resultado de negócio institucional.
	X	aprovou e publicou as diretrizes para avaliação da conformidade da gestão e do uso de TI aos requisitos legais, regulatórios, contratuais, e às diretrizes e políticas externas à instituição.
X		Designou formalmente um comitê de TI para **auxiliá-la nas decisões** relativas à gestão e ao uso corporativos de TI.
X		Designou representantes de todas as áreas relevantes para o negócio institucional para compor o Comitê de TI.
		Monitora regularmente o funcionamento do Comitê de TI.
2. Em relação ao desempenho institucional da gestão e de uso corporativos de TI, a Alta Administração da instituição:		
X		Estabeleceu objetivos de gestão e de uso corporativos de TI.
		Estabeleceu indicadores de desempenho para cada objetivo de gestão e de uso corporativos de TI.
		Estabeleceu metas de desempenho da gestão e do uso corporativos de TI, para 2012.
		Estabeleceu os mecanismos de controle do cumprimento das metas de gestão e de uso corporativos de TI.
		Estabeleceu os mecanismos de gestão dos riscos relacionados aos objetivos de gestão e de uso corporativos de TI.
X		Aprovou, para 2012, plano de auditoria(s) interna(s) para avaliar os riscos considerados críticos para o negócio e a eficácia dos respectivos controles.
		Os indicadores e metas de TI são monitorados.
		Acompanha os indicadores de resultado estratégicos dos principais sistemas de informação e toma decisões a respeito quando as metas de resultado não são atingidas.
		Nenhuma das opções anteriores descreve a situação desta instituição.
3. Entre os temas relacionados a seguir, assinale aquele(s) em que foi realizada auditoria formal em 2012, por iniciativa da própria instituição:		
		Auditoria de governança de TI.
		Auditoria de sistemas de informação.
		Auditoria de segurança da informação.
		Auditoria de contratos de TI.
		Auditoria de dados.
		Outra(s). Qual(is)? _____
X		Não foi realizada auditoria de TI de iniciativa da própria instituição em 2013.
4. Em relação ao PDTI (Plano Diretor de Tecnologia da Informação e Comunicação) ou instrumento congênere:		
X		A instituição não aprovou e nem publicou PDTI interna ou externamente.
		A instituição aprovou e publicou PDTI interna ou externamente.
X		A elaboração do PDTI conta com a participação das áreas de negócio.
		A elaboração do PDTI inclui a avaliação dos resultados de PDTIs anteriores.
X		O PDTI é elaborado com apoio do Comitê de TI.
X		O PDTI desdobra diretrizes estabelecida(s) em plano(s) estratégico(s) (p.ex. PEI, PETI etc.).
X		O PDTI é formalizado e publicado pelo dirigente máximo da instituição.
X		O PDTI vincula as ações (atividades e projetos) de TI a indicadores e metas de negócio.
X		O PDTI vincula as ações de TI a indicadores e metas de serviços ao cidadão.
X		O PDTI relaciona as ações de TI priorizadas e as vincula ao orçamento de TI.
X		O PDTI é publicado na *internet* para livre acesso dos cidadãos. Se sim, informe a URL completa do PDTI:

continua

continuação

5. Em relação à gestão de informação e conhecimento para o negócio:	
	Os principais processos de negócio da instituição foram identificados e mapeados.
X	Há sistemas de informação que dão suporte aos principais processos de negócio da instituição.
	Há pelo menos um gestor, nas principais áreas de negócio, formalmente designado para cada sistema de informação que dá suporte ao respectivo processo de negócio.
6. Em relação à gestão da segurança da informação, a instituição implementou formalmente (aprovou e publicou) os seguintes processos corporativos:	
	Inventário dos ativos de informação (dados, *hardware*, *software* e instalações).
	Classificação da informação para o negócio, nos termos da Lei 12.527/2011 (p.ex. divulgação ostensiva ou classificação sigilosa).
	Análise dos riscos aos quais a informação crítica para o negócio está submetida, considerando os objetivos de disponibilidade, integridade, confidencialidade e autenticidade.
X	Gestão dos incidentes de segurança da informação.
7. Em relação às contratações de serviços de TI: *utilize a seguinte escala: (1) nunca (2) às vezes (3) usualmente (4) sempre*	
(4) são feitos estudos técnicos preliminares para avaliar a viabilidade da contratação.	
(4) nos autos são explicitadas as necessidades de negócio que se pretende atender com a contratação.	
(4) são adotadas métricas objetivas para mensuração de resultados do contrato.	
(4) os pagamentos são feitos em função da mensuração objetiva dos resultados entregues e aceitos.	
(1) no caso de desenvolvimento de sistemas contratados, os artefatos recebidos são avaliados conforme padrões estabelecidos em contrato.	
(1) no caso de desenvolvimento de sistemas contratados, há processo de *software* definido que dê suporte aos termos contratuais (protocolo e artefatos).	
8. Em relação à Carta de Serviços ao Cidadão (Decreto 6.932/2009): (assinale apenas uma das opções abaixo)	
	O Decreto não é aplicável a esta instituição e a Carta de Serviços ao Cidadão não será publicada.
	Embora o Decreto não seja aplicável a esta instituição, a Carta de Serviços ao Cidadão será publicada.
	A instituição a publicará em 2013, sem incluir serviços mediados por TI (e-Gov).
	A instituição a publicará em 2013 e incluirá serviços mediados por TI (e-Gov).
	A instituição já a publicou, mas não incluiu serviços mediados por TI (e-Gov).
	A instituição já a publicou e incluiu serviços mediados por TI (e-Gov).
9. Dos serviços que a UJ disponibiliza ao cidadão, qual o percentual provido também por e-Gov?	
X	Entre 1 e 40%.
	Entre 41 e 60%.
	Acima de 60%.
	Não oferece serviços de governo eletrônico (e-Gov).
Comentários	
Registre abaixo seus comentários acerca da presente pesquisa, incluindo críticas às questões, alerta para situações especiais não contempladas etc. Tais comentários permitirão análise mais adequada dos dados encaminhados e melhorias para o próximo questionário.	
Devido a alta rotatividade de pessoal no setor específico da Tecnologia da Informação, as dificuldades do cumprimento dos prazos de entrega das demandas setoriais são grandes. Em grande medida, essa situação é fruto da falta de competitividade salarial com o mercado de TI no estado do Rio de Janeiro.	

7.1.1 Análise Crítica

A UFRRJ tem buscado, continuamente, um alinhamento com a nova legislação sobre TI nos órgãos públicos e, além dos projetos de longo prazo (2012 a 2017) que constam do Plano de Reestruturação da Tecnologia da Informação e Comunicação (PRTIC), anexo ao Plano de Desenvolvimento Institucional 2013/2017, aprovado em 2013 pelo Conselho Universitário, desenvolveu o Documento De Acordo de Nível de Serviço na área de TIC com a respectiva Carta de Serviços em TIC.

8. GESTÃO DO USO DOS RECURSOS RENOVÁVEIS E SUSTENTABILIDADE AMBIENTAL

(Item 8 da Parte "A" do Anexo II da Decisão Normativa TCU Nº 127/2012)

8.1. Gestão Ambiental e Licitações Sustentáveis

Quadro A.8.1 - Gestão Ambiental e Licitações Sustentáveis

Aspectos Sobre a Gestão Ambiental	Avaliação				
Licitações Sustentáveis	**1**	**2**	**3**	**4**	**5**
1. A UFRRJ tem incluído critérios de sustentabilidade ambiental em suas licitações que levem em consideração os processos de extração ou fabricação, utilização e descarte dos produtos e matérias primas.				**X**	
• Se houver concordância com a afirmação acima, quais critérios de sustentabilidade ambiental foram aplicados?					
2. Em uma análise das aquisições dos últimos cinco anos, os produtos atualmente adquiridos pela unidade são produzidos com menor consumo de matéria-prima e maior quantidade de conteúdo reciclável.		**X**			
3. A aquisição de produtos pela unidade é feita dando-se preferência àqueles fabricados por fonte não poluidora bem como por materiais que não prejudicam a natureza (ex. produtos de limpeza biodegradáveis).				**X**	
4. Nos procedimentos licitatórios realizados pela unidade, tem sido considerada a existência de certificação ambiental por parte das empresas participantes e produtoras (ex: ISO), como critério avaliativo ou mesmo condição na aquisição de produtos e serviços.					**X**
• Se houver concordância com a afirmação acima, qual certificação ambiental tem sido considerada nesses procedimentos?					
5. No último exercício, a unidade adquiriu bens/produtos que colaboram para o menor consumo de energia e/ou água (ex: torneiras automáticas, lâmpadas econômicas).				**X**	
• Se houver concordância com a afirmação acima, qual o impacto da aquisição desses produtos sobre o consumo de água e energia?	**Não há avaliação.**				
6. No último exercício, a unidade adquiriu bens/produtos reciclados (ex: papel reciclado).					**X**
• Se houver concordância com a afirmação acima, quais foram os produtos adquiridos?					
7. No último exercício, a instituição adquiriu veículos automotores mais eficientes e menos poluentes ou que utilizam combustíveis alternativos.				**X**	
• Se houver concordância com a afirmação acima, este critério específico utilizado foi incluído no procedimento licitatório?	**Sim ( )**			**Não ( )**	
8. Existe uma preferência pela aquisição de bens/produtos passíveis de reutilização, reciclagem ou reabastecimento (refil e/ou recarga).	**X**				
• Se houver concordância com a afirmação acima, como essa preferência tem sido manifestada nos procedimentos licitatórios?					
9. Para a aquisição de bens/produtos é levada em conta os aspectos de durabilidade e qualidade de tais bens/produtos.					**X**
10. Os projetos básicos ou executivos, na contratação de obras e serviços de engenharia, possuem exigências que levem à economia da manutenção e operacionalização da edificação, à redução do consumo de energia e água e à utilização de tecnologias e materiais que reduzam o impacto ambiental.			**X**		
11. Na unidade ocorre separação dos resíduos recicláveis descartados, bem como sua destinação, como referido no Decreto nº 5.940/2006.	**X**				
12. Nos últimos exercícios, a UFRRJ promoveu campanhas entre os servidores visando a diminuir o consumo de água e energia elétrica.	**X**				
• Se houver concordância com a afirmação acima, como se procedeu a essa campanha (palestras, *folders*, comunicações oficiais, etc.)?					

(Continua)

(Continuação)

Aspectos Sobre a Gestão Ambiental	Avaliação				
Licitações Sustentáveis	**1**	**2**	**3**	**4**	**5**
13. Nos últimos exercícios, a UFRRJ promoveu campanhas de conscientização da necessidade de proteção do meio ambiente e preservação de recursos naturais voltadas para os seus servidores.	**X**				
•Se houver concordância com a afirmação acima, como se procedeu a essa campanha (palestras, *folders*, comunicações oficiais, etc.)?					
Aspectos Sobre a Gestão Ambiental					
Considerações Gerais:					

Legenda

Níveis de Avaliação:

(1) Totalmente Inválida: Significa que o fundamento descrito na afirmativa é integralmente não aplicado no contexto da UFRRJ.

(2) Parcialmente Inválida: Significa que o fundamento descrito na afirmativa é parcialmente aplicado no contexto da UFRRJ, porém, em sua minoria.

(3) Neutra: Significa que não há como afirmar a proporção de aplicação do fundamento descrito na afirmativa no contexto da UFRRJ.

(4) Parcialmente Válida: Significa que o fundamento descrito na afirmativa é parcialmente aplicado no contexto da UFRRJ, porém, em sua maioria.

(5) Totalmente válida: Significa que o fundamento descrito na afirmativa é integralmente aplicado no contexto da UFRRJ.

Fonte: Pró-Reitoria de Assuntos Financeiros/Departamento de Material e Serviços Auxiliares

8.2. Consumo de Papel, Energia Elétrica e Água

Quadro A.8.2 - Consumo de Papel, Energia Elétrica e Água

Valores em R$ 1,00

Adesão a Programas de Sustentabilidade		
Nome do Programa	**Ano de Adesão**	**Resultados**

Recurso Consumido	Quantidade			Valor		
	Exercício					
	2013	**2012**	**2011**	**2013**	**2012**	**2011**
Papel **		-	-	104.284,05	190.044,46	262.793,68
Água ***		-	-	707.003,82	867.437,04	696.000,00
Energia Elétrica		-	-	4.684.203,54	4.793.148,40	3.643.148,97
Total						

Fonte: Pró -Reitoria de Assuntos Financeiros

Os dados sobre a quantidade dos recursos consumidos durante os anos acima não estão disponíveis; não há sistema de controle e acompanhamento de consumo.

9. CONFORMIDADE E TRATAMENTO DE DISPOSIÇÕES LEGAIS E NORMATIVAS

(Item 9 da Parte "A" do Anexo II da Decisão Normativa TCU N°127/2013)

9.1. Tratamento de Deliberações Exaradas em Acórdão do TCU

9.1.1. Deliberações do TCU Atendidas no Exercício

Quadro A.9.1.1 - Cumprimento das Deliberações do TCU Atendidas no Exercício

Unidade Jurisdicionada						
Denominação Completa:						**Código SIORG**
Universidade Federal Rural do Rio de Janeiro - UFRRJ						432
Deliberações do TCU						
Deliberações Expedidas pelo TCU						
Ordem	**Processo**	**Acórdão**	**Item**	**Tipo**	**Comunicação Expedida**	
001	TC 020.321/2010-4	4758/2013 - 1° Câmara	1.7.1	DE	Of. 1517/2013 - TCU/SECEX-RJ	
Órgão/Entidade Objeto da Determinação e/ou Recomendação						**Código SIORG**
Universidade Federal Rural do Rio de Janeiro - UFRRJ						432
Descrição da Deliberação:						
1.7.1 Determinar à UFRRJ, com base no art. 18 da Lei 8.443/92, na Lei 8.112/90, art. 93, e no Decreto 4.050/2001, que caso ainda não o tenha feito, providencie a devida cobrança dos valores pagos aos servidores cedidos, detentores dos CPF 396.823.407-30, 712.314.127-04 e 918.415.347-49, respectivamente, junto aos órgãos cessionários, apresentando a esse tribunal no prazo de noventa dias: 1.7.1.1 os comprovantes de ressarcimento pelos órgãos cessionários; 1.7.1.2 comprovação de ter adotado os procedimentos previstos no art. 10 e seu parágrafo único, do Decreto supramencionado, no caso de não reembolso pelos cessionários;						
Providências Adotadas						
Setor Responsável pela Implementação						**Código SIORG**
Universidade Federal Rural do Rio de Janeiro - UFRRJ						
Síntese da Providência Adotada:						
A UFRRJ vem procedendo devidamente a cobrança de valores relativos aos servidores cedidos. Foi celebrado um "Termo de Parcelamento de Créditos Inscritos ou não na Dívida Ativa das Autarquias e Fundações Públicas Federais", com fundamento no art. 65 da Lei 12.249/2010, entre a Prefeitura de Itaguaí e a UFRRJ.						
Síntese dos Resultados Obtidos						
O item 1.7.1 e seus subitens estão sendo cumpridos, também, em atendimento ao acórdão 1227/2013. A UFRRJ vem procedendo devidamente a cobrança dos valores relativos aos servidores cedidos, cumprindo assim o que é determinado neste item. Contudo, o ressarcimento ao erário relativo ao servidor portador do CPF 396.823.407-30 que foi objeto de um "Termo de Parcelamento de Créditos Inscritos ou não na Dívida Ativa das Autarquias e Fundações Públicas Federais", com fundamento no art. 65 da Lei 12.249/2010, celebrado entre a Prefeitura de Itaguaí e a UFRRJ. Quanto à inscrição do Governo do estado do rio de Janeiro no CADIN, relativamente aos servidores portadores dos CPF 712.314.127-04 e 918.415.347-49, respectivamente, há o entendimento da Procuradoria geral do Estado do Rio de Janeiro no sentido de já ter ocorrido a prescrição para a cobrança do débito, conforme Parecer n ° 07/2011-DAM/SECT, de 27/10/2011, assinado pela Procuradora do estado Dr. Denise A. M. Feres Aua, Assessora-Chefa ASSIJUR/SECT. Foram encaminhados os comprovantes relativos ao ressarcimento ao erário pela Prefeitura Municipal de Itaguaí, solicitados no item 1.7.1.1 e quanto a determinação do item 1.1.7.2 foi informado de que não se aplica à situação ao disposto no art. 10 e seu parágrafo único, do Decreto 4050/2001, visto que as parcelas de pagamento estavam sendo cumpridas pela Prefeitura de Itaguaí até a data de emissão do Acórdão 4758/2013 - 1° Câmara, de 16 de julho de 2013.						

(continua)

(continuação)

Análise Crítica dos Fatores Positivos/Negativos que Facilitaram/Prejudicaram a Adoção de Providências pelo Gestor
A celebração do "Termo de Parcelamento de Créditos inscritos ou não na Dívida Ativa das Autarquias e Fundações públicas Federais", com fundamento no art. 65 da Lei 12.249/2010 entre a UFRRJ e a prefeitura Municipal de Itaguaí foi um dos pontos que colaboraram para o cumprimento do item 1.7.1 do Acórdão 4758/2013. Contudo, o recolhimento da respectiva GRU pela prefeitura vem sendo feito com atrasos, o que é um fator prejudicial. Sobre a inscrição dos órgãos inadimplentes no CADIM um fator negativo foi a impossibilidade de proceder com a inscrição no CADIM dos órgãos inadimplentes, devido a prescrição da Dívida do governo do estado do Rio com a UFRRJ pela seção dos servidores portadores dos CPF 712.314.127-04 e 918.415.347-49, o que está sendo apurado pela Pró-Reitoria de Assuntos Administrativos - PROAD/UFRRJ.

Fonte: Reitoria

Quadro A.9.1.1 - Cumprimento das Deliberações do TCU Atendidas no Exercício(continuação)

Unidade Jurisdicionada						
Denominação Completa:						**Código SIORG**
Universidade Federal Rural do Rio de Janeiro - UFRRJ						432
Deliberações do TCU						
Deliberações Expedidas pelo TCU						
Ordem	**Processo**	**Acórdão**	**Item**	**Tipo**	**Comunicação Expedida**	
002	TC 014.047/2012-8	3.251/2013 - Plenário	9.4	DE	Of. 2.085/2013 - TCU/SECEX-RJ	
Órgão/Entidade Objeto da Determinação e/ou Recomendação						**Código SIORG**
						432
Descrição da Deliberação:						
Dar ciência à Universidade Federal Rural do Rio de Janeiro - UFRRJ que a ocorrência do ato ilícito praticado pela empresa Arte Engenharia e Construção Ltda., referente a apresentação de garantias fraudadas para a celebração do 5° Termo Aditivo do Contrato n° 03/2009 enseja as penalidades previstas no art. 87, incisos III e IV, c/c o art. 88, inciso II, da Lei n° 8.666./1993, devendo entidade adotar as providências pertinentes ao caso;						
Providências Adotadas						
Setor Responsável pela Implementação						**Código SIORG**
Reitoria						
Síntese da Providência Adotada:						
A empresa Arte Engenharia foi notificada para apresentar sua defesa final no processo, no prazo de 10 dias, por meio do Ofício n° 857/13-GR/UFRRJ, e ao apresentar suas justificativas solicitou que as penalidades não fossem aplicadas. A Magnífica Reitora da UFRRJ pautou pelo indeferimento da solicitação. Assim, a UFRRJ remeteu os autos do processo n° 23083.003986/2006-04 ao Ministério da Educação - MEC e solicitou ao Senhor Ministro de Estado da Educação que proceda a aplicação das penalidades, previstas no art. 87, incisos III e IV, c/c o art.88, inciso III e IV, c/c o art. 88, inciso II, da Lei n° 8.666./1993, à empresa Arte Engenharia Ltda. Por meio do ofício n° 031/14-GR/UFRRJ, de 15 de janeiro de 2014. A Declaração de Idoneidade da empresa Arte Engenharia Ltda. Foi publicada na edição n/ 32, pag.15 do Diário Oficial da União - DOU de 14 de janeiro de 2014.						
Síntese dos Resultados Obtidos						
A UFRRJ adotou todas as providências cabíveis para a aplicação das penalidades previstas no art.87, incisos III e IV, c/c o art. 88, inciso II, da Lei n/ 8.666./1993 sejam aplicadas à empresa Arte Engenharia Ltda.						
Análise Crítica dos Fatores Positivos/Negativos que Facilitaram/Prejudicaram a Adoção de Providências pelo Gestor						
O processo foi devidamente instruído e todas as fases foram respeitadas, tendo sido oferecido a empresa Arte Engenharia Ltda., em todas as fases do processo, os devidos meios para a realização do contraditório e da ampla defesa. As diversas fases de apuração do procedimento consomem um tempo considerável para serem devidamente realizadas.						

Fonte: Reitoria

9.1.2. Deliberações do TCU Pendentes de Atendimento ao Final do Exercício

Quadro A.9.1.2 - Situação das Deliberações do TCU eu Permanecem Pendentes de Atendimento no Exercício

Unidade Jurisdicionada						
Denominação Completa:						**Código SIORG**
Universidade Federal Rural do Rio de Janeiro - UFRRJ						432
Deliberações do TCU						
Deliberações Expedidas pelo TCU						
Ordem	**Processo**	**Acórdão**	**Item**	**Tipo**	**Comunicação Expedida**	
001	TC 029.515/2010-6	1227/2013 - 2° Câmara	9.4	DE	Of. 0433/2013 - TCU/SECEX - RJ	
Órgão/Entidade Objeto da Determinação e/ou Recomendação						**Código SIORG**
Universidade Federal Rural do Rio de Janeiro - UFRRJ						
Descrição da Deliberação:						
Determinar à Universidade Federal Rural do Rio de Janeiro - UFRRJ que apresente no prazo de 30 dias, contados da notificação desta deliberação, informações quanto às providências adotadas e aos resultados obtidos para o cumprimento das determinações constantes dos subitens 1.4.1.2, 1.4.1.3, 1.4.1.4, 1.4.1.7, 1.4.1.10, 1.4.1.11, 1.4.1.12, 1.4.1.13, 1.4.1.15 do mencionado Acórdão 1137 - TCU - 2/ Câmara.						
Justificativa Apresentada pelo seu não Cumprimento						
Setor Responsável pela Implementação						**Código SIORG**
Reitoria						
Justificativa para o seu não Cumprimento:						
O cumprimento dos itens da aludida determinação trata de diversos assuntos que necessitam de análises detalhadas e movimentação de variados processos, onde, devem ser observados prazos legais, para a efetiva resolução das questões apresentadas. Contudo, esses processos e análises permanecem em trâmite para que se cumpra a determinação.						
Análise Crítica dos Fatores Positivos/Negativos que Facilitaram/Prejudicaram a Adoção de Providências pelo Gestor						
Item 1.4.1.2 relativo aos processos licitatórios dos serviços de telefonia fixa e móvel está sendo cumprido. O processo que trata da contratação da telefonia móvel foi iniciado através do processo n° 2303.006812/2012-33. Posteriormente a UFRRJ, para maior celeridade, optou pela adesão a Ata de Registro de Preços do MPOG, que está sendo conduzido através do processo n° 23083.11278/2013-68 que se encontra em andamento. Com relação ao certame licitatório para a contratação de empresa fornecedora de serviços de telefonia fixa, informamos que está sendo conduzido através do processo n° 23083.003611/2013-65. Item 1.4.1.3 encontra-se em andamento. O processo licitatório para cessão de uso do espaço físico, onde atualmente se localiza o Banco do Brasil, está sendo conduzido pelo processo n° 23083.11350/2013-57. O Banco do Brasil foi devidamente notificado do encerramento do seu contrato em cumprimento com o Acórdão 1227/2013. Item 1.4.1.4 está sendo cumprido. A UFRRJ vem procedendo devidamente a cobrança dos valores relativos aos servidores cedidos, cumprindo assim o que é determinado neste item. Contudo, o ressarcimento ao erário relativo ao servidor portador do CPF 396.823.407-30 que foi objeto de um "Termo de Parcelamento de Créditos Inscritos ou não na Dívida Ativa das Autarquias e Fundações Públicas Federais", com fundamento no art. 65 da Lei 12.249/2010, celebrado entre a Prefeitura de Itaguaí e a UFRRJ. Item 1.4. 1.11 quanto à inscrição do Governo do estado do Rio de janeiro no CADIN, relativo aos servidores portadores dos CPF 712.314.127-04 e 918.415.347-49, há o entendimento da Procuradoria Geral do estado do Rio de Janeiro no sentido de já ter ocorrido a prescrição para a cobrança do débito, conforme Parecer n° 07/2011-DAM/SECT, de 27/10/2011, assinado pela Procuradora do Estado Dr. Denise A. M. Feres Aua, Assossora-Chefe ASSIJUR/SECT.						

(continua)

(continuação)

Foram encaminhados os comprovantes relativos ao ressarcimento ao erário pela Prefeitura Municipal de Itaguaí, solicitados no item 1.7.1.1 e quanto a determinação do item 1.1.7.2 foi informado de que não se aplica à situação ao disposto no art. 10 e seu parágrafo único, do Decreto 4050/2001, visto que, as parcelas de pagamento estavam sendo cumpridas pela Prefeitura de Itaguaí até a data de emissão do Acórdão 4758/2013 - 1° Câmara, de 16 de Julho de 2013. Item 1.4.1.7 a Reitoria determinou que a Pró-Reitoria de Assuntos Financeiros cumpra o subitem. Em referência ao item 1.4.1.12, a Administração Superior da UFRRJ determinou a suspensão imediata do pagamento do adicional de insalubridade e periculosidade. Item 1.4.1.13 foi constituída Comissão através da Portaria730/GR, de abril de 2013, para a promoção de mecanismos de controle e prevenção para evitar ou minimizar as ocorrências das falhas identificadas nos itens 2.2.4, 2.2.5, 2.2.6, 2.2.7, 2.3.2, 2.3.3, 2.3.9 do Acórdão 322/2007 - 2° Câmara,o item 3.31 do Acórdão 785/2007 - 2° Câmara em atendimento a este item 1.4.1.13 do Acórdão 1137/2010/TCU - 2° Câmara. Item 1.4.1.15 Foi determinado ao Chefe do Departamento de Contabilidade e Finanças da UFRRJ, através do Memorando n° 95/13-GR/UFRRJ, a adoção de providências visando à regularização do saldo da conta contábil n° 12249.00.00 de modo a atender ao disposto no Acórdão TCU n° 785/2007 - 2° Câmara e os envolvidos que não apresentam quitação dos valores pendentes, foram inscritos na Dívida Ativa da União e estão sendo executados pela Procuradoria Regional Federal da 2° Região (processos judiciais 0512199-47.2008.4.02.5101, 0512200-32.2008.4.02.5101 e 0500092-34.2009.4.02.5101)

Fonte: Reitoria

Quadro A.9.1.2 - Situação das Deliberações do TCU eu Permanecem Pendentes de Atendimento no Exercício (continuação)

Unidade Jurisdicionada					
Denominação Completa					**Código SIORG**
Universidade Federal Rural do Rio de Janeiro – UFRRJ					432
Deliberações do TCU					
Deliberações Expedidas pelo TCU					
Ordem	**Processo**	**Acórdão**	**Item**	**Tipo**	**Comunicação Expedida**
002	TC 014.047/2012-8	3.251/2013- Plenário	9.5	DE	Of. 2.085/2013 – TCU/SECEX-RJ
Órgão/Entidade Objeto da Determinação e/ou Recomendação					**Código SIORG**
Universidade Federal Rural do Rio de Janeiro – UFRRJ					
Descrição da Deliberação					
Determinar à Universidade Federal Rural do Rio de Janeiro – UFRRJ que apresente à SECEX-RJ, no prazo de 180 dias, o resultado das ações para o saneamento das patologias constatadas nas novas obras do Campus de Nova Iguaçu, que serão encaminhadas ao tribunal de Contas da União – TCU.					
Justificativa Apresentada pelo seu não Cumprimento					
Setor Responsável pela Implementação					**Código SIORG**
Reitoria					
Justificativa para o seu não Cumprimento:					
A UFRRJ encontra-se no prazo para atendimento da determinação, de acordo com o que preceitua o Acórdão 3.251/2013 – Plenário. No momento a Unidade está reunindo informações, acerca das ações que foram realizadas para o saneamento dos problemas ocorridos nas obras do Campus de Nova Iguaçu, que serão encaminhados ao Tribunal de Contas da União – TCU.					
Análise Crítica dos Fatores Positivos/Negativos que Facilitaram/Prejudicaram a Adoção de Providências pelo Gestor					
Nihil.					

Fonte: Reitoria

9.2. Tratamento de Recomendações do OCI

9.2.1. Recomendações do Órgão de Controle Interno Atendidas no Exercício

Quadro A.9.2.1 - Relatório de Cumprimento das Recomendações do OCI

Unidade Jurisdicionada			
Denominação Completa			**Código SIORG**
Recomendações do OCI			
Recomendações Expedidas pelo OCI			
Ordem	**Identificação do Relatório de Auditoria**	**Item do RA**	**Comunicação Expedida**
Órgão/Entidade Objeto da Recomendação			**Código SIORG**
Descrição da Recomendação			
Providências Adotadas			
Setor Responsável pela Implementação			**Código SIORG**
Síntese da Providência Adotada			
Síntese dos Resultados Obtidos			
Análise Crítica dos Fatores Positivos/Negativos que Facilitaram/Prejudicaram a Adoção de Providências pelo Gestor			

Fonte:

9.2.2. Recomendações do OCI Pendentes de Atendimento ao Final do Exercício

Quadro A.9.2.2 - Situação das Recomendações do OCI que Permanecem Pendentes de Atendimento no Exercício

Unidade Jurisdicionada			
Denominação Completa			**Código SIORG**
Recomendações do OCI			
Recomendações Expedidas pelo OCI			
Ordem	**Identificação do Relatório de Auditoria**	**Item do RA**	**Comunicação Expedida**
Órgão/Entidade Objeto da Recomendação			**Código SIORG**
Descrição da Recomendação			
Providências Adotadas			
Setor Responsável pela Implementação			**Código SIORG**
Justificativa para o seu não Cumprimento			
Análise Crítica dos Fatores Positivos/Negativos que Facilitaram/Prejudicaram a Adoção de Providências pelo Gestor			

Fonte:

9.3. Informações Sobre a Atuação da Unidade de Auditoria Interna

9.3.1. Estrutura e Posicionamento da Unidade de Auditoria no Organograma da Unidade.

Após as modificações introduzidas nos Estatuto e Regimento Geral reformados, aprovados através da Deliberação 015 do Conselho Universitário de 23/02/2012, a Auditoria Interna passou a ser vinculada ao CONSU, conforme artigo 122 do referido Regimento, como mostra a figura abaixo. A Auditoria Interna tem a atribuição de atuar na defesa do patrimônio público, acompanhando a execução dos atos administrativos e indicando, em caráter opinativo, preventivo ou corretivamente, ações a serem desempenhadas com vistas ao atendimento da legislação, sujeitando-se à orientação normativa e à supervisão técnica do Órgão Central e dos Órgãos Setoriais do Sistema de Controle Interno do Poder Executivo Federal, representado no Estado do rio de Janeiro pela Controladoria Geral da União/RJ.

Figura 01 - Vinculação da Auditoria Interna na estrutura organizacional da UFRRJ

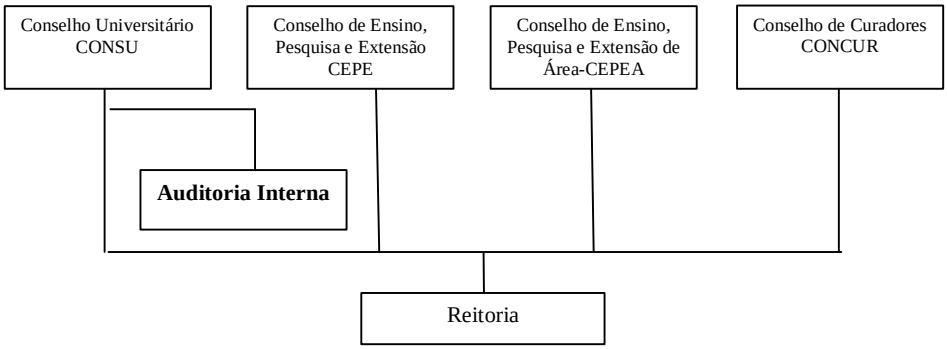

Fonte: Auditoria Interna

9.3.2. Trabalhos mais Relevantes Realizados no Exercício e Principais Constatações

A Auditoria entende que todos os trabalhos realizados foram de grande relevância.Aplica-se o mesmo entendimento em relação às constatações e respectivas recomendações, contidas nos pareceres e relatórios.

9.3.3. Relação entre a Quantidade de Recomendações Feitas e a Quantidade de Recomendações Implementadas pela Alta Gerência.

Durante o ano de 2013 foram emitidos 10 (dez) Relatórios e 14 (quatorze) Pareceres, contendo um total de 60 (sessenta) recomendações para diversos setores da Universidade, bem como para o gabinete da Reitoria, sendo 38 (trinta e oito) dos Relatórios e 22 (vinte e duas) dos Pareceres, contudo a Auditoria Interna só obteve conhecimento quanto à implementação das recomendações em relação ao Relatório n° 008/2013, cujo objeto tratado foi referente a sindicâncias e processos administrativos disciplinares, com a avaliação da Reitoria, acrescentando que este relatório produziu cinco recomendações.

9.3.4. Descrição das Rotinas de Acompanhamento das Ações Gerenciais de Implementação das Recomendações Exaradas pela Auditoria Interna.

A atuação da Auditoria Interna no que tange as rotinas de acompanhamento das ações gerenciais de implementação das recomendações exaradas pela mesma, a fim de proporcionar análises e informações para o gestor público, como meio de constatação e análise do trabalho realizado de acordo com o PAINT - Planejamento Anual de Atividades de auditoria Interna, compreende a confecção de Solicitações de Auditoria, Relatórios, Pareceres, Notas Técnicas e de Auditoria e Despachos.

Em seguida as unidades, bem como a alta gerência, são comunicadas através de memorandos, quanto ao teor dos documentos antes mencionados, cujo cumprimento é acompanhado através de planilhas, as quais são atualizadas de acordo com as informações prestadas pelos setores.

9.3.5. Informação da Existência ou Não de Sistemática e de Sistema para Monitoramento dos Resultados Decorrentes dos Trabalhos da Auditoria Interna.

As atividades de Auditoria levam em consideração as possíveis falhas e/ou faltas conhecidas nos controles internos da Instituição. Por outro lado, a Auditoria Interna busca atualizar-se consultando a legislação vigente a fim de manter uma prevenção efetiva quanto aos ambientes de controle. Ademais, em concomitância com as demais atividades, as recomendações são monitoradas tornando-se objeto de contínuo acompanhamento.

Outrossim, todas as atividades planejadas pela Auditoria Interna levam em consideração: Materialidade, Relevância, Vulnerabilidade e o Risco do objeto auditado.

Dentre as atividades desenvolvidas no âmbito do controle podemos ressaltar:

- Temos pretensões de ampliar o fortalecimento dos controles internos administrativos, utilizando critérios preventivos a serem aprimorados para sinalizar possíveis fragilidades, com o intuito de alcançar os objetivos dentro do menor espaço de tempo e com o menor custo e;

- Aprimoramento da verificação das contratações feitas pela Universidade e de seus montantes contratados durante o exercício; bem como a estrutura de controle com vistas a garantir a regularidade das contratações.

Por fim, ideal seria a existência de um sistema. Na ausência deste, adotamos sistemáticas tais como:

- Adoção de Planilha de acompanhamento e;
- Visita in loco (sujeita a melhorias, visto que a mesma requer lógica adequada).

9.3.6. Como se dá a Certificação de que a Alta Gerência Tomou Conhecimento das Recomendações Feitas pela Auditoria Interna e a Aceitação dos Riscos pela não Implementação de Tais Recomendações.

Todas as atividades da AUDIN são reportadas regularmente através de relatórios e pareceres encaminhados às unidades, a Reitoria e a Corregedoria Geral da União, através de Memorandos, os quais comprovam o recebimento dos documentos.

9.3.7. Descrição da Sistemática de Comunicação à Alta Gerência, ao Conselho de Administração e ao Comitê de Auditoria sobre Riscos Considerados Elevados, mas Assumidos pela Alta gerência ao Decidir não Implementar as Recomendações da Auditoria Interna.

Conforme mencionado acima a comunicação à alta gerência se dá com o encaminhamento dos relatórios e pareceres através de memorandos. Ressaltando que nos pareceres e relatórios, são apontadas recomendações, a fim de que, o atendimento as mesmas minimizem, possíveis riscos à gestão e a utilização indevida ou antieconômica de recursos públicos.

9.4. Declaração de Bens e Rendas Estabelecida na Lei Nº. 8.730/93

9.4.1. Situação do Cumprimento das Obrigações Impostas pela Lei Nº. 8.730/93

Quadro A.9.4.1 - Demonstrativo do Cumprimento, por Autoridades e Servidores da Unidade, da Obrigação de Entregar a DBR.

Detentores de Cargos e Funções Obrigados a Entregar a DBR	Situação em Relação às Exigências da Lei nº. 8.730/93	Momento da Ocorrência da Obrigação de Entregar a DBR		
		Posse ou Início do Exercício de Função ou Cargo	Final do Exercício da Função ou Cargo	Final do Exercício Financeiro
Autoridades (Incisos I a VI do art. 1º da Lei nº. 8.730/93)	Obrigados a entregar a DBR	-	-	-
	Entregaram a DBR	-	-	-
	Não cumpriram a obrigação	-	-	-
Cargos Eletivos	Obrigados a entregar a DBR	-	-	-
	Entregaram a DBR	-	-	-
	Não cumpriram a obrigação	-	-	-
Funções Comissionadas (Cargo, Emprego, Função de Confiança ou em comissão).	Obrigados a entregar a DBR	2.310	-	-
	Entregaram a DBR	2.067	-	-
	Não cumpriram a obrigação	243	-	-

Fonte: Pró-Reitoria de Assuntos Administrativos / Departamento de Pessoal

9.4.2. Situação do Cumprimento das Obrigações

Em novembro/2012 foi encaminhado memorando nominal aos servidores com pendência para regularização da situação. Mesmo através das tentativas deste Departamento de Pessoal em mostrar aos servidores a necessidade de entrega da DBR, ou autorizar o acesso, não alcançamos o resultado esperado.

No ano de 2013, apenas 80 servidores cumpriram a exigência, restando 243 servidores com pendência de entrega da DBR ou autorização do acesso.

9.5. Medidas Adotadas em Caso de Dano ao Erário

Quadro A.9.5 - Medidas Adotadas em Caso de Dano ao Erário em 2013

Casos de dano objeto de medidas administrativas internas	Tomadas de Contas Especiais							
	Não instauradas			Instauradas				
	Dispensadas			Não remetidas ao TCU				
	Débito < R$ 75.000	Prazo > 10 anos	Outros Casos*	Arquivamento			Não enviadas > 180 dias do exercício instauração*	Remetidas ao TCU
				Recebimento Débito	Não Comprovação	Débito < R$ 75.000		

Fonte:

9.6. Alimentação SIASG e SICONV

A alimentação no Sistema de Gestão de Convênios e Contratos de Repasse – SICONV é feito por diversos setores, dada a necessidade de diferentes informações, não havendo um único responsável pelo sistema. Na reformulação do setor de convênios e contratos está sendo prevista a designação de servidor com este perfil.

DECLARAÇÃO

Eu, Jorge Longaretti de Queiroz, CPF nº 386.356.907/53, Coordenador de Contratos e Importação, exercido na Pró-Reitoria de Assuntos Financeiros/Departamento de Material e Serviços Auxiliares da UFRRJ, declaro junto aos órgãos de controle interno e externo que todas as informações referentes a Contratos e instrumentos de congêneres firmados até o exercício de 2013, por esta Unidade estão disponíveis e atualizados, respectivamente, no Sistema Integrado de Administração e Serviços Gerais – SIASG e no Sistema de Gestão de Contratos, conforme estabelece o art.17 da Lei 12.708 de 17 de agosto de 2012 e suas correspondentes em exercício anteriores.

Rio de Janeiro 15 de maio de 2014.

Jorge Longaretti de Queiroz
CPF 386.356.907/53
Matricula SIAPE nº 0287396
Administrador/UFRRJ
Coord. De Contratos e Importação

10. RELACIONAMENTO COM A SOCIEDADE

(Item 10 da Parte "A" do Anexo II da Decisão Normativa TCU Nº. 127/2013)

10.1. Descrição dos Canais de Acesso ao Cidadão ao órgão ou entidade para fins de solicitações, reclamações, denúncias, sugestões, etc., contemplando informações gerenciais e estatísticas sobre o atendimento às demandas

Com o advento da Lei de Acesso à Informação (LAI - Lei No. 12.527/2011, Decreto 7724/2012), o Serviço de Atendimento ao Cidadão (SIC-UFRRJ) junto com a Ouvidoria da UFRRJ se constituem nos canais de acesso ao cidadão para fins de solicitações de informação, reclamações, denúncias, sugestões etc.

A partir de maio de 2012, todas as informações que eram disponíveis aos cidadãos na página eletrônica da universidade foram organizadas e ampliadas, de forma atender à LAI, no que se refere às informações consideradas na transparência ativa via sitio eletrônico. Outra forma de acesso ao cidadão é através de consulta presencial, por telefone, por e-mail e via e - SIC. Esta ultima forma de acesso, por ser em sistema eletrônico, pode ser adequadamente acompanhada através dos relatórios disponíveis no sistema e - SIC.

No período de janeiro de dezembro de 2013, conforme **Relatório de pedidos de acesso à informação e solicitantes do e - SIC**, foram apresentados 112 pedidos de informação com 144 perguntas, sendo que 38 pedidos foram apresentados por um único solicitante. Dos pedidos apresentados, 87 foram respondidos e 25 foram tramitados fora do prazo.

10.2. Mecanismos para medir a satisfação dos cidadãos-usuários ou clientes dos produtos e serviços resultantes da atuação da unidade

Não há registros de pesquisa desta natureza

10.3. Demonstração dos resultados de eventuais pesquisas de opinião feitas nos últimos três últimos anos com cidadãos em geral, segmentos organizados da sociedade ou usuários dos produtos e serviços resultantes da atuação do órgão ou entidade

Não há registros de pesquisa desta natureza

11. INFORMAÇÕES CONTÁBEIS

(Item 11 da Parte "A" do Anexo II da Decisão Normativa TCU Nº. 127/2013)

11.1. Medidas Adotadas para adoção de Critérios e Procedimentos Estabelecidos pelas Normas Brasileiras de Contabilidade Aplicada ao Setor Público

Esta unidade adota critérios e procedimentos seguindo a legislação vigente, conforme orientações da Setorial Contábil do MEC.

11.2. Declaração do Contador Atestando a Conformidade das Demonstrações Contábeis

11.2.1. Declaração Plena

Quadro A.11.2.1 - Declaração de que as Demonstrações Contábeis do Exercício Refletem Corretamente a Situação Orçamentária, Financeira e Patrimonial da UFRRJ.

DECLARAÇÃO DO CONTADOR			
Denominação Completa (UFRRJ)			**Código da UG**
UNIVERSIDADE FEDERAL RURAL DO RIO DE JANEIRO			153166
Declaro que os demonstrativos contábeis constantes do SIAFI (Balanços Orçamentário, Financeiro e Patrimonial e a Demonstração das Variações Patrimoniais, do Fluxo de Caixa e do Resultado Econômico), regidos pela Lei n.º 4.320/1964) e pela Norma Brasileira de Contabilidade aplicada ao Setor Público NBC T 16.6 aprovada pela Resolução CFC nº. 1.133/2008, relativos ao exercício de 2012, refletem adequada e integralmente a situação orçamentária, financeira e patrimonial da unidade jurisdicionada que apresenta o Relatório de Gestão. Estou ciente das responsabilidades civis e profissionais desta declaração.			
Local		**Data**	
Contador Responsável	LUCINÉA DE ARAÚJO BRITO	**CRC nº**	RJ-082453/0

11.3. Demonstrações Contábeis e Notas Explicativas Previstas na Lei nº 4.320/1964 e NBC T 16.6 Aprovada pela Resolução CFC nº. 1.133/2008

A contabilidade desta unidade é totalmente executada no Sistema Integrado de Administração Financeira do Governo Federal - SIAFI, com base na Lei nº 4.320/64.

11.4. Demonstrações Contábeis e Notas Explicativas exigidas pela Lei nº 6.404/1976

Não se aplica a esta unidade.

11.5. Composição Acionária das Empresas Estatais

Não se aplica a esta unidade.

11.6. Relatório de Auditoria Independente

Não há parecer de Auditoria Independente no período.

12. OUTRAS INFORMAÇÕES SOBRE A GESTÃO

(Item 12 da Parte "A" do Anexo II da Decisão Normativa TCU Nº 127/2013)

12.1. Outras Informações Consideradas Relevantes pela Unidade

De forma a manter uma lógica na apresentação deste documento, o item 12 e os outros que se referem às informações complementares e consideradas relevantes para demonstrar a conformidade e o desempenho da administração no exercício estão organizadas na Parte C deste Relatório.

PARTE “B”

13. INDICADORES DE DESEMPENHO DA UFRRJ NOS TERMOS DA DECISÃO Nº TCU 408/2002 - PLENÁRIO E MODIFICAÇÕES POSTERIORES

(Item 6 da Parte "B" do Anexo II da Decisão Normativa TCU Nº 119/2012)

13.1. Indicadores de Desempenho da UFRRJ

Basicamente os componentes para a obtenção dos indicadores de desempenho nos termos da Decisão no. 408/2002 do TCU e modificações posteriores, são: Custo Corrente com e/ou sem hospital universitário (HU), Aluno Tempo Integral e Equivalente, tanto da Graduação como da Pós-Graduação, Professor Equivalente e Funcionário Equivalente com e/ou sem hospital universitário (HU). Como a UFRRJ não dispõe de Hospital Universitário (HU), por recomendação da CGU, os valores **com HU** são os mesmos dos indicadores correspondentes **sem HU**.

A seguir, no Quadro B.1, estão apresentados os Resultados dos Indicadores Primários da UFRRJ, dos últimos 05 anos.

Quadro B.1 - Resultados dos Indicadores Primários - Decisão TCU Nº 408/2002

INDICADORES PRIMÁRIOS	EXERCÍCIOS				
	2013	2012	2011	2010	2009
Custo Corrente com HU (Hosp. Universitários)	342.883.387,51	299.247.409,02	274.144.052,32	242.650.617,22	163.996.526,58
Custo Corrente sem HU (Hosp. Universitários)	342.883.387,51	299.247.409,02	274.144.052,32	242.650.617,22	163.996.526,58
Número de Professores Equivalentes	1.024,50	1.038,00	1.038,00	995,50	807,50
Número de Funcionários Equivalentes com HU (Hosp. Universitários)	2.036,75	1.988,25	1.757,00	1.799,00	1.542,75
Número de Funcionários Equivalentes sem HU (Hosp. Universitários)	2.036,75	1.988,25	1.757,00	1.799,00	1.542,75
Total de Alunos Regularmente Matriculados na Graduação (AG)	12.009,50	11.519,00	13.046,50	9.281,00	8.777,00
Total de Alunos na Pós-Graduação *Stricto Sensu*, Incluindo-se Alunos de Mestrado e de Doutorado (APG)	1.396,50	1.308,00	1.205,00	1.139,50	1.045,00
Alunos de Residência Médica (AR)	0	0	0	0	0
Número de Alunos Equivalentes da Graduação (AGE)	15.750,35	15.810,91	16.433,79	16.003,42	14.997,63
Número de Alunos da Graduação em Tempo Integral (AGTI)	7.424,31	7.214,94	7.646,09	8.527,23	7.781,20
Número de Alunos da Pós-Graduação em Tempo Integral (APGTI)	2.793	2.616	2.410	2.279	2.090
Número de Residência Médica em Tempo Integral (ARTI)	0	0	0	0	0

Fonte: COPLAN/ Núcleo de Informações Institucionais

13.2. Resultado dos Indicadores de Desempenho da UFRRJ

Os resultados dos Indicadores de Desempenho da UFRRJ estão apresentados no Quadro B.2, onde estão apresentados igualmente dados dos últimos 05 anos para uma análise da evolução destes índices ao longo do tempo.

A metodologia utilizada e os dados básicos para obtenção dos indicadores dos quadros B.1 e B.2 estão apresentados no Item 13.3.

Quadro B.2 - Resultados dos Indicadores da Decisão TCU Nº 408/2002

Indicadores Decisão TCU 408/2002 - Plenário	EXERCÍCIOS				
	2013	2012	2011	2010	2009
Custo Corrente com HU / Aluno Equivalente (em R$)	21.769,90	18.926,64	16.443,79	13.272,35	11.421,70
Custo corrente sem HU / Aluno Equivalente (em R$)	21.769,90	18.926,64	16.433,79	13.272,35	11.421,70
Aluno Tempo Integral / Professor Equivalente	9,97	9,47	9,69	10,86	12,22
Aluno Tempo Integral / Funcionário Equivalente com HU	5,02	4,94	5,72	6,01	6,40
Aluno Tempo Integral / Funcionário Equivalente sem HU	5,02	4,94	5,72	6,01	6,40
Funcionário Equivalente com HU / Professor Equivalente	1,99	1,92	1,69	1,81	1,91
Funcionário Equivalente sem HU / Professor Equivalente	1,99	1,92	1,69	1,81	1,91
Grau de Participação Estudantil (GPE)	0,62	0,63	0,59	0,92	0,89
Grau de Envolvimento Discente com Pós-Graduação (CEPG)	0,10	0,10	0,08	0,11	0,11
Conceito CAPES/MEC para a Pós-Graduação	3,91	3,90	4,06	4,00	3,94
Índice de Qualificação do Corpo Docente (IQCD)	4,31	4,36	4,21	4,22	4,03
Taxa de Sucesso na Graduação (TSG)	0,26	0,27	0,41	0,44	0,50

Fonte: COPLAN/ Núcleo de Informações Institucionais
Obs.: Os valores apresentados foram obtidos conforme metodologia apresentada na Decisão TCU Nº 408/2002.

13.3. Informações sobre metodologia e dados para o cálculo dos Indicadores de Desempenho da UFRRJ

A seguir será apresentada a seqüência dos cálculos para a obtenção dos indicadores, conforme Manual de Orientações para o Cálculo dos Indicadores de Gestão cujas regras foram estabelecidas pelo TCU através da Decisão nº 408/2002-Plenário e Acórdãos n° 1043/2006 e n° 2167/2006 - Plenário -Tribunal de Contas da União, versão Decisão Normativa n° 119/2012. em sua Decisão TCU Nº 408/2002. Para facilitar a compreensão dos cálculos, estão apresentados no Quadro B.3, as siglas e definições; no Quadro B.4, as Expressões ou fórmulas para o Cálculo dos Indicadores, e nos próximos Quadros (de B.5 a B.14), os dados básicos.

Quadro B.3 - Nomenclatura dos Indicadores:

Siglas	Definição das Siglas
AG	Aluno de Graduação
AGE	Aluno Equivalente da Graduação
AGTI	Aluno de Graduação em Tempo Integral
APG	Aluno de Pós-Graduação
APGTI	Aluno de Pós-Graduação em Tempo Integral
ARTI	Aluno em Residência Médica em Tempo Integral
DPC	Duração Padrão do Curso (Quadro B.5)
FE	Funcionário Equivalente
GEPG	Grau de Envolvimento Estudantil com Pós-Graduação
GPE	Grau de Participação Estudantil
IQCD	Índice de Qualificação do Corpo Docente
NDI	Numero de Diplomados
NI	Numero de Ingressantes
PE	Professor Equivalente
PPG	Programa de Pós-Graduação
TSG	Taxa de Sucesso na Graduação

Quadro B.4 - Expressões ou fórmulas para o Cálculo dos Indicadores

Custo Corrente com Hospital Universitário/Aluno Equivalente = Custo Corrente com HU/ (AGE + APGTI + ARTI)
Custo Corrente sem Hospital Universitário/Aluno Equivalente = Custo Corrente sem HU/ (AGE + APGTI + ARTI)
Aluno Tempo Integral/Total de Professor Equivalente = (AGTI + APGTI) / PE
Aluno Tempo Integral/Funcionário Equivalente com Hospital Universitário = (AGTI + APGTI) / FE
Aluno Tempo Integral / Funcionário Equivalente sem Hospital Universitário = (AGTI + APGTI) / FE
Funcionário Equivalente com Hospital Universitário / Professor Equivalente = FE com HU / PE
Funcionário Equivalente sem Hospital Universitário / Professor Equivalente = FE / PE
Grau de Participação Estudantil (GPE) = AGTI/AG
Grau de Envolvimento Estudantil com Pós-Graduação (GEPG) = APG/AG + APG
Conceito Capes/MEC para a Pós-Graduação = Σconceito de todos os programas de pós-graduação *stricto sensu*/ número de programas de pós-graduação
Índice de Qualificação do Corpo Docente (IQCD)= (5Doutores + 3Mestres + 2Especialistas + Graduados)/ (D+M+E+G)
Taxa de Sucesso na Graduação (TSG) = Número de diplomados/Número de Ingressantes
AG - Alunos da Graduação - (Matriculados 1º semestre + Matriculados 2º semestre) / 2
AGTI - Alunos na Graduação em Tempo Integral - Somatório de todos os cursos (Diplomados x DPC) (1 + [Fator de Retenção] + ((Ingressantes - Diplomados) / 4) x DPC
AGE - Alunos Equivalentes da Graduação - Somatório de todos os cursos AGTI x Peso Grupo
DPC - Duração Padrão do Curso - metodologia da SESU
Fator de Retenção - calculado de acordo com metodologia da SESU
APG - Alunos da Pós-Graduação - Matriculados 1º e 2º semestre do Mestrado e do Doutorado/ 2
APGTI - Alunos da Pós-Graduação em Tempo Integral - APG x 2

Custo Corrente

O cálculo do Custo Corrente (Quadro B.5) é obtido considerando as despesas correntes da Universidade (conta SIAFI nº 3.30.00.00) subtraídas das despesas com aposentadorias e reformas (conta SIAFI nº 3.31.90.01), sentenças judiciais (conta SIAFI nº 3.31.90.91) e despesas com pessoal cedido ou afastado. Os dados informados pelo Departamento de Pessoal são retirados do SIAPE e das fichas financeiras de cada servidor. Os 4 primeiros itens deste quadro foram retirados do SIAFI e informados pelo DCF/PROAF; os outros foram retirados do SIAPE e das fichas financeiras dos servidores cedidos ou afastados, situação em 31/12/2013, e informados pelo DP/PROAD.

Quadro B.5 - Cálculo do Custo Corrente

Custo Corrente	
(+) Despesa Corrente da UFRRJ (Conta SIAFI Nº. 3300000)	453.855.725,40
(-) Aposentadorias e Reformas (Conta SIAFI Nº. 3319001)	77.959.829,29
(-) Pensões (Conta SIAFI Nº. 3319003)	27.118.037,17
(-) Sentenças Judiciais (Conta SIAFI Nº. 3319091)	3.431.519,31
(-) Despesas com Pessoal Cedido - Docente	255.606,80
(-) Despesas com Pessoal Cedido - Técnico-Administrativo	342.660,61
(-) Despesa com Afastamento País/Exterior - Docente	1.792.952,63
(-) Despesa com Afastamento País/Exterior - Técnico-Administrativo	71.732,08
Total do Custo Corrente	**342.883.387,51**

Aluno Tempo Integral

O número de alunos da graduação em tempo integral - $\mathbf{A_G TI}$, é calculado pela fórmula:

$$\mathbf{AGTI = \Sigma todos\ os\ cursos \left\{ (NDI * DPC)(1 + [Fator\ de\ Retenção]) + ((NI - NDI)/4) * DPC \right\}}$$

Onde:

NDI = Número de diplomados no ano letivo referente ao exercício, em cada curso. Neste caso, foram utilizados os dados do 1º semestre de 2013 e o número do 2º semestre do ano anterior (2012)

DPC = Duração padrão do curso, de acordo com a tabela da SESu

NI = Número de alunos que ingressaram em cada curso, no ano letivo relativo ao exercício,

Fator de Retenção = valor fornecido pelo TCU conforme Quadro B.6, de acordo com metodologia da SESu,

Quadro B.6 - Descrição de Áreas, Fator de Retenção, Duração Padrão e Pesos dos Cursos de Graduação (Metodologia SESU)

Área	Descrição da Área	Fator de Retenção	Duração Padrão	Peso da área
CS2	Veterinária, Odontologia, Zootecnia	0,0650	5	4,5
CET	Ciências Exatas e da Terra	0,1325	4	2,0
CB	Ciências Biológicas	0,1250	4	2,0
ENG	Engenharias	0,0820	5	2,0
CS3	Nutrição, Farmácia	0,0660	5	2,0
CA	Ciências Agrárias	0,0500	5	2,0
CE2	Ciências Exatas - Computação	0,1325	4	1,5
CE1	Ciências Exatas - Matemática e Estatística	0,1325	4	1,5
CSC	Arquitetura/Urbanismo	0,1200	4	1,5
Área	**Descrição da Área**	**Fator de Retenção**	**Duração Padrão**	**Peso da área**
A	Artes	0,1150	4	1,5
CS4	Enfermagem, Fisioterapia, Fonoaudiologia e Educação Física	0,0660	5	1,5
CSA	Ciências Sociais Aplicadas	0,1200	4	1,0
CSB	Direito	0,1200	5	1,0
LL	Lingüística e Letras	0,1150	4	1,0
CH	Ciências Humanas	0,1000	4	1,0
CH1	Psicologia	0,1000	5	1,0
CH2	Formação de Professor	0,1000	4	1,0

Aluno Equivalente

O cálculo do Aluno Equivalente (AE) é obtido pela fórmula

AE = **AGE + APGTI + ARTI**

onde:

AGE - o aluno equivalente da graduação é = **AGTI ∗ [peso da área];** ou seja, o somatório da coluna 11 do quadro corpo discente de graduação.

APGTI, o aluno da pós graduação em tempo integral é obtido pelo somatório do número de alunos matriculados na pós-graduação no exercício (1º e 2º. semestres letivos);

ARTI, Alunos em residência médica em tempo integral (no caso desta unidade é zero)

Esses dados compõem o Quadro B.7 - Corpo Discente de Graduação, sendo que as colunas 1 e 2 correspondem aos códigos das áreas e os fatores de retenção fornecidos pelo TCU para os diferentes cursos de graduação. As colunas 10, 11 e 12 correspondem aos valores calculados para AGTI, AGE e TSG por curso. Este último valor, o TSG - Taxa de Sucesso na Graduação é obtido pela relação entre o número de concluintes e o de ingressantes pelo DPC que vem a ser o numero de alunos ingressantes no ano que, considerando o tempo de conclusão de cada curso, estariam concluindo o curso no ano do exercício. Ex. curso de agronomia - DPC = 5 anos (10 semestres); assim os concluintes do 1º semestre de 2012 são os ingressantes no 2º semestre de 2007 (são contados 10 semestres para trás). O quadro abaixo foi elaborado para facilitar o entendimento do que é o aluno concluinte pelo DPC.

Quadro ilustrativo para determinar aluno concluinte pelo DPC em cada semestre do exercício

2008	2009		2010		2011		2012		2013	
2º sem	1º sem	2º sem	1º sem	2º sem	1º sem	2º sem	1º sem	2º sem	1º sem	2º sem
Cursos de 8 semestres										
		Ingressantes							Concluintes pelo DPC neste semestre	
			Ingressantes							Concluintes pelo DPC neste semestre
Cursos de 10 semestres										
Ingressantes									Concluintes pelo DPC neste semestre	
	Ingressantes									Concluintes pelo DPC neste semestre

Quadro B.7 - Corpo Discente de Graduação

Colunas											
1	**2**	**3**	**4**	**5**	**6**	**7**	**8**	**9**	**10**	**11**	**12**
Área	**Fator de de Retenção**	**Nome do Curso**	**Matriculados 1° Semestre 2013**	**Matriculados 2° Semestre 2013**	**Ingressantes em 2013 (NI)**	**Diplomados em 2013(NDI)**	**Ingressantes pelo DPC**	**Concluintes em 2013 (NDI)**	**Alunos em Tempo Integral (AGTI)**	**Alunos Equivalentes (AGE)**	**TSG**
CSA	0,1200	Administração	313	336	96	52	112	52	**276,96**	**276,96**	**0,46**
CSA	0,1200	Administração	208	177	62	33	66	33	**176,84**	**176,84**	**0,50**
CSA	0,1200	Administração - Nova Iguaçu	394	382	96	44	113	44	**249,12**	**249,12**	**0,39**
CSA	0,1200	Administração - Três Rios	210	224	67	15	48	15	**119,20**	**119,20**	**0,31**
CSA	0,1200	Administração Pública	80	120	47	0	0	0	**47,00**	**47,00**	**0,00**
CA	0,0500	Agronomia	629	666	164	59	175	59	**441,00**	**882,00**	**0,34**
CSC	0,1200	Arquitetura e Urbanismo	206	214	57	16	56	16	**112,68**	**169,02**	**0,29**
A	0,1150	Belas Artes	174	193	46	3	53	3	**56,38**	**84,57**	**0,00**
CA	0,0500	Ciências Agrícolas	128	143	61	0	30	0	**61,00**	**91,50**	**0,00**
CB	0,1250	Ciências Biológicas	128	126	75	14	55	14	**149,75**	**299,50**	**0,25**
CSA	0,1200	Ciências Contábeis	221	247	73	31	83	31	**181,50**	**363,00**	**0,37**
CE2	0,1325	Ciência da Computação - Nova Iguaçu	91	145	56	0	0	0	**56,00**	**56,00**	**0,00**
CSA	0,1200	Ciências Econômicas	307	329	96	35	140	35	**217,80**	**217,80**	**0,25**
CSA	0,1200	Ciências Econômicas - Nova Iguaçu	349	396	99	22	122	22	**175,56**	**175,56**	**0,18**
CSA	0,1200	Ciências Econômicas - Três Rios	150	120	45	9	63	9	**76,32**	**76,32**	**0,14**
CSA	0,1200	Ciências Sociais	189	184	91	8	42	8	**118,84**	**118,84**	**0,00**
CSA	0,1200	Comunicação Social/Jornalismo	156	148	53	0	40	0	**53,00**	**53,00**	**0,00**
CSB	0,1200	Direito	184	175	56	0	45	0	**70,00**	**70,00**	**0,00**
CSB	0,1200	Direito - Nova Iguaçu	203	195	66	0	45	0	**82,50**	**82,50**	**0,00**
CSB	0,1200	Direito - Três Rios	199	187	54	0	45	0	**67,50**	**67,50**	**0,00**
CSA	0,1200	Economia Doméstica	80	80	45	15	73	15	**97,20**	**97,20**	**0,21**
CS4	0,0660	Educação Física	452	454	121	56	135	56	**303,78**	**455,68**	**0,41**
ENG	0,0820	Engenharia Agrícola	140	162	51	4	31	4	**80,39**	**160,78**	**0,13**
ENG	0,0820	Engenharia de Agrimensura	185	188	58	14	32	14	**130,74**	**261,48**	**0,44**
ENG	0,0820	Engenharia de Alimentos	212	214	60	21	51	21	**162,36**	**324,72**	**0,41**
ENG	0.0820	Engenharia de Materiais	94	96	61	0	0	0	**76,25**	**152,50**	**0,00**

(Continua)

(Continuação)

1	2	3	4	5	6	7	8	9	10	11	12
Área	**Fator de de Retenção**	**Nome do Curso**	**Matriculados 1° Semestre 2013**	**Matriculados 2° Semestre 2013**	**Ingressantes em 2013 (NI)**	**Diplomados em 2013 (NDI)**	**Ingressantes pelo DPC**	**Concluintes em 2013 (NDI)**	**Alunos em Tempo Integral (AGTI)**	**Alunos Equivalentes (AGE)**	**TSG**
ENG	0,0820	Engenharia Florestal	392	406	94	39	102	39	**279,74**	**559,48**	**0,38**
ENG	0,0820	Engenharia Química	453	467	118	41	117	41	**318,06**	**636,12**	**0,35**
CS3	0,0660	Farmácia	107	121	60	0	0	0	**75,00**	**150,00**	**0,00**
CH	0,1000	Filosofia	123	107	47	5	42	5	**64,00**	**64,00**	**0,00**
CET	0,1325	Física	145	150	60	16	61	16	**116,48**	**232,96**	**0,26**
CET	0,1325	Geografia	140	123	43	7	36	7	**67,71**	**135,42**	**0,00**
CET	0,1325	Geografia - Nova Iguaçu	80	128	49	0	0	0	**49,00**	**98,00**	**0,00**
CET	0,1325	Geologia	193	172	43	27	47	27	**138,31**	**276,62**	**0,57**
CSA	0,1200	Gestão Ambiental - Três Rios	115	105	42	0	0	0	**52,50**	**52,50**	**0,00**
CH	0,1000	História	142	113	44	15	83	15	**95,00**	**95,00**	**0,00**
CH	0,1000	História	238	261	81	9	43	9	**111,60**	**111,60**	**0,00**
CH	0,1000	História - Nova Iguaçu	319	331	80	25	105	25	**165,00**	**165,00**	**0,24**
CSA	0,1200	Hotelaria	133	152	60	0	30	0	**60,00**	**60,00**	**0,00**
LL	0,1150	Letras - Português	165	167	50	9	47	9	**81,14**	**81,14**	**0,00**
LL	0,1150	Letras - Português / Inglês	134	147	56	0	30	0	**56,00**	**56,00**	**0,00**
LL	0,1150	Letras - Port. / Esp. (N. Iguaçu)	145	169	52	4	46	4	**65,84**	**65,84**	**0,00**
LL	0,1150	Letras - Português (N. Iguaçu)	125	140	54	3	47	3	**64,38**	**64,38**	**0,00**
CET	0,1325	Matemática	234	229	105	18	138	18	**168,54**	**252,81**	**0,13**
CET	0,1325	Matemática (Nova Iguaçu)	211	223	82	11	100	11	**120,83**	**181,25**	**0,11**
CS2	0,0650	Medicina Veterinária	623	643	153	64	159	64	**452,05**	**2034,23**	**0,40**
CH	0,1000	Pedagogia	147	125	43	14	53	14	**90,60**	**90,60**	**0,26**
CH	0,1000	Pedagogia (Nova Iguaçu)	361	407	133	32	117	32	**241,80**	**241,80**	**0,27**
CH1	0,1000	Psicologia	105	154	51	0	0	0	**63,75**	**63,75**	**0,00**
CET	0,1325	Química	155	133	44	26	49	26	**135,78**	**271,56**	**0,53**
CET	0,1325	Química	144	122	46	11	49	11	**84,83**	**169,66**	**0,22**
CSA	0,1200	Relações Internacionais	210	245	87	0	40	0	**87,00**	**87,00**	**0,00**
CE2	0,1325	Sistemas de Informação	87	80	32	0	30	0	**32,00**	**48,00**	**0,00**
CSA	0,1200	Turismo - Nova Iguaçu	332	347	82	20	111	20	**151,60**	**151,60**	**0,00**
CS2	0,0650	Zootecnia	329	330	113	38	122	38	**296,10**	**1332,45**	**0,31**
Total			**11821**	**12198**	**3860**	**885**	**3459**	**885**	**7424,31**	**12.957,35**	**0,26**
			AG = 12.009,50		**AGTI = 7424,31**		**AGE = 12.957,35**		**TSG = 0,26**		

Fonte: Pró-Reitoria de Graduação

No quadro a seguir, estão apresentados os dados relativos ao corpo discente da pós-graduação, que permitem a determinação dos valores de **APGTI.**

Quadro B.8 - Corpo Discente de Pós-Graduação

Programas	Conceito	Mestrado		Doutorado	
		Alunos Matriculados		Alunos Matriculados	
		1º Sem.	2º Sem.	1º Sem.	2º Sem.
Biologia Animal	5	40	29	33	30
Ciência do Solo	6	43	28	52	40
Ciência e Tecnologia de Alimentos	4	63	63*	46	46*
Ciências Ambientais e Florestais	4	51	37	41	36
Ciência Tecnológica e Inovação Agropecuária	4			53	50
Ciências Veterinárias	5	44	30	71	59
Desenvolvimento, Agricultura e Sociedade	5	65	63	74	69
Educação	3	80	67		
Educação Profissional Agrícola	3	142	180		
Engenharia Química	3	33	36		
Fitotecnia	5	29	34	42	40
Fitossanidade e Biotecnologia Aplicada	3	11	12		
História	3	74	74*		
Medicina Veterinária	4	40	35	26	27
Química Orgânica	4	27	26	35	39
Zootecnia	3**	48	49	25	21
Ciências Fisiológicas	4	1	5		
Multicêntrico em Ciências Fisiológicas	4	8	8	14	15
Ciências Sociais	3	39	39*		
Modelagem Matemática e Computacional	4	27	23		
Psicologia	3	32	32*		
Desenvolvimento Territorial e Políticas Públicas	3	21	21*		
Total		**918**	**891**	**512**	**472**

Somatório dos Conceitos = 86
Número de Programas = 22
Conceito CAPES = 3,91 APG = soma das médias anuais = 1396,50 APGTI =APG *2= 2.793

Obs.: Não foram incluídos os cursos de mestrado em Gestão e Estratégia em Negócios, Agricultura Orgânica e Práticas em Desenvolvimento Sustentável e Matemática em Rede Nacional, PROFLETRAS, por serem cursos da categoria mestrado profissional.
*Valores considerados para o calculo dos indicadores por não terem sido informados até 03 de fev 2014
** conceito do mestrado 3 e doutorado 4

- Valores considerados para o calculo dos indicadores por não terem sido informados até 03 de fev
- Fonte: Pró-Reitoria de Pesquisa e Pós-Graduação//
-
- Valores considerados para o calculo dos indicadores por não terem sido informados até 03/

Conceito CAPES/MEC para a Pós-Graduação

É o resultado da seguinte fórmula:

Conceito CAPES/MEC = Somatório dos conceitos dos PPG´s / número de PPG´s

Para obter o Conceito CAPES da IFES, deve ser feita a média aritmética dos conceitos CAPES de todos os programas de pós-graduação *stricto sensu* (com mestrado ou com mestrado e doutorado) da instituição que tenham sido objeto de avaliação. Não devem ser considerados os cursos de mestrado profissionalizante.

Professor Equivalente

É o numero de professores em exercício efetivo no ensino superior (graduação, pós-graduação *stricto sensu* e residência médica), inclusive ocupantes de funções gratificadas e cargos comissionados, acrescido dos professores substitutos e visitantes, excluindo aqueles professores afastados para capacitação e mandato eletivo ou cedidos para outros órgãos e/ou entidades da administração pública em 31/12 do exercício. Os professores que atuam exclusivamente no ensino médio são contabilizados como técnicos administrativos. São dados os pesos 0,5 para os professores em regime de 20 horas semanais e 1,0 para os professores em regime de 40 horas semanais ou em dedicação exclusiva. Os quadros a seguir reproduzidos, dão conta da determinação do valor do Professor Equivalente.

Quadro B.9 - Corpo Docente

Categoria		Regime de Trabalho	Total de Docentes de IES						Total de Docentes Afastados						Total de Docentes em Efetivo Exercício					
			Titulação						Titulação						Titulação					
			Gr	Ap	Esp	Ms	Dr	Tot.	Gr	Ap	Esp	Ms	Dr	Tot.	Gr	Ap	Esp	Ms	Dr	Tot.
Ensino Superior	Efetivo	20	-	-	-	5	1	6	-	-	-	-	-	-	-	-	-	5	1	6
		40	1	-	1	-	-	2	-	-	-	-	-	-	1	-	1	-	-	2
		DE	4	-	11	218	770	1002	-	-	1	16	24	**41**	4	-	10	202	746	962
		SubTotal	**5**	**-**	**12**	**223**	**771**	**1011**	**-**	**-**	**1**	**16**	**24**	**41**	**5**	**-**	**11**	**207**	**747**	**970**
	Substituto	20	33	-	7	23	8	71	-	-	-	-	-	-	33	-	7	23	8	71
		40	14	-	2	5	1	22	-	-	-	-	-	-	14	-	2	5	1	22
		DE	-	-	-	-	-	-	-	-	-	-	-	-	-	-	-	-	-	-
		SubTotal	**47**	**-**	**9**	**28**	**9**	**93**	**-**	**-**	**-**	**-**	**-**	**-**	**47**	**-**	**9**	**28**	**9**	**93**
	Total		**52**	**-**	**21**	**251**	**780**	**1104**	**-**	**-**	1	16	24	41	**52**	**-**	**20**	**235**	**756**	**1063**
Ensino Médio	Efetivo	20	-	-	-	-	-	-	-	-	-	-	-	-	-	-	-	-	-	-
		40	-	-	-	2	-	2	-	-	-	-	-	-	-	-	-	2	-	2
		DE	-	-	8	32	14	54	-	-	-	-	-	-	-	-	8	32	14	54
		SubTotal	**-**	**-**	**8**	**34**	**14**	**56**	**-**	**-**	**-**	**-**	**-**	**-**	**-**	**-**	**8**	**34**	**14**	**56**
	Substituto	20	-	-	-	1	-	1	-	-	-	-	-	-	-	-	-	1	-	1
		40	4	-	1	-		5	-	-	-	-	-	-	4	-	1	-		5
		DE	-	-	-	-	-	-	-	-	-	-	-	-	-	-	-	-	-	-
		SubTotal	**4**	**-**	**1**	**1**	**-**	**6**	**-**	**-**	**-**	**-**	**-**	**-**	**4**	**-**	**1**	**1**	**-**	**6**
	Total		**4**	**-**	**9**	**35**	**14**	**62**	**-**	**-**	**-**	**-**	**-**	**-**	**4**	**-**	**9**	**35**	**14**	**62**
Total Geral			**56**	**-**	**30**	**286**	**794**	**1166**	**-**	**-**	**1**	**16**	**24**	**41**	**56**	**-**	**29**	**270**	**770**	**1125**

Fonte: Pró-Reitoria de Assuntos Administrativos/Departamento de Pessoal e COINFO

Quadro B.10 - Total de Docentes para o Cálculo do Professor Equivalente

Categoria	Total
(+) Total de docentes do ensino superior (efetivos e substitutos)	1104
(+) Total de docentes do ensino médio (efetivos e substitutos)	62
Total	1166
(-) Docentes em capacitação (afastamento integral)	38
(-) Docente cedido para outro órgão	3
(-) Docentes do ensino médio (efetivos e substitutos - contabilizados como técnico-administrativos)	62
Total	1.063

Fonte: Pró-Reitoria de Assuntos Administrativos/Departamento de Pessoal

Quadro B.11 - Professores Equivalentes (PE)

Regime de Trabalho	Peso	Total	PE
20 horas/semana	0,50	77	38,50
40 horas/semana	1,00	24	24,00
Dedicação Exclusiva	1,00	962	962,00
Total		**1063**	1.024,50
PE=			

Fonte: Coordenadoria de Planejamento

Quadro B.12 - Índice de Qualificação do Corpo Docente (IQCD)

Qualificação	Peso	Total	IQCD
Doutores (D)	5	756	3.780
Mestres (M)	3	235	705
Especialistas (E)	2	20	40
Graduados (G)	1	52	52
Total		**1.063**	**4.577**
IQCD = 4,31			

Fonte: Coordenadoria de Planejamento

Para calcular o índice de qualificação do corpo docente, é aplicado ao número de professores (professores em exercício efetivo + substitutos + visitantes - professores afastados para capacitação ou cedidos para outros órgãos e/ou entidades da administração pública em 31/12 do exercício), a seguinte ponderação, sem considerar o regime de trabalho (20 h ou 40 h semanais):

$$IQCD=(5D +3M+2E+G) / D+M+E+G$$

Funcionário Equivalente sem HU

É o número de professores que atuam exclusivamente no ensino médio e/ou fundamental, acrescido do numero de servidores técnico-administrativos vinculados à Universidade, excluindo aqueles vinculados exclusivamente a hospitais universitários e maternidade, mais os contratados sob a forma de serviços terceirizados (limpeza, vigilância, etc.), contabilizados em postos de trabalho de 8 horas diárias ou de 6 horas, em caso de exigência legal, excluídos postos de trabalho nos hospitais universitários e maternidade. O servidor de tempo integral (40 horas/semana) tem peso 1,0 convertendo-se proporcionalmente os que se enquadrem em outros regimes de trabalho: peso 0,75 para 30 horas/semana e 0,5 para 20 horas/semana.

Quadro B.13 - Técnicos Administrativos Equivalentes

Categoria	Total
(+) Técnicos administrativos do ensino superior	1199
(+) Técnicos administrativos do ensino médio	30
Total	**1229**
(+) Docentes do ensino médio (efetivos e substitutos)	62
(+) Pessoal contratado sob a forma de serviço terceirizado	763
(-) Pessoal cedido ou afastado para outros órgãos	10
Total	**2.044**

Fonte: Coordenadoria de Planejamento

Quadro B.14 - Funcionários Equivalentes (FE)

Regime de Trabalho	Peso	Total	FE
20 horas/semana	0,50	12	6,00
30 horas/semana	0,75	5	3,75
40 horas/semana	1,00	2.027	2027,00
Total		**2.044**	**2.036,75**
FE= 2.036,75			

Fonte: Coordenadoria de Planejamento

13.4. Análise dos Resultados dos Indicadores de Desempenho da UFRRJ

A análise dos resulados dos indicadores de desempenho não pode ser realizada sem considerar a paralização nacional do ano de 2012, que levou a universidade a operar com 3 semestres letivos, sendo que o último finalizou-se em meados de março/2014, o que prejudicou a apuração dos números da graduação do exercício de 2013.

Para fins de cálculo do número de diplomados, foi utilizado o número de concluintes do 2º semestre de 2012, conforme orientação do TCU.

A análise do custo corrente por aluno equivalente apresentou um aumento de 15% como no ano anterior, embora o número de alunos equivalentes tenha se mantido práticamente constante. Percebemos um aumento no número de aluno tempo integral e funcionário equivalente por professor equivalente, devido a uma redução discreta no número de professor equivalente.

O mesmo ocorreu com relação ao número de alunos da graduação em tempo integral, que sofreu um aumento de 2,9 %, em relação ao ano anterior.

O grau de participação estudantil e a taxa de sucesso na graduação sofreram uma discreta queda, resultado este que pode atribuído pela evasão de estudantes e também pelo fato de estarmos considerando dados de diplomados do ano de 2012. O indicador Taxa de Sucesso na Graduação, que contempla o número de alunos que deveriam estar se formando no ano em exercício, considerando o ano em que ingressaram, também ficou comprometido pela paralisação do ano de 2012.

13.5. Relação de Projetos Desenvolvidos pelas Fundações de Apoio

Quadro B.15 - Relação de Projetos Desenvolvidos pelas Fundações de Apoio

Nome: Fundação de Apoio a Pesquisa Cientifica e Tecnológica da UFRRJ				**CNPJ: 01.606.606/0001-38**			
Projeto		**Instrumento - Contrato**					
Nº Processo	**Tipo**	**Nº Contrato**	**Objeto**	**Vigência**		**Valor (**Valores em R$ 1,00)	
				Início	**Fim**	**Bruto**	**Repassado**
23083.010454/2009	4	22/2010	Apoio à execução dos projetos de ensino e pesquisa desenvolvidos no Programa de Pós Graduação em Educação Agrícola	07/04/2010	06/04/2014	R$ 1519872,33	-
23083.004376/1995	5	62/2010	Incubadora de Inovação Tecnológica (apoio técnico administrativo)	31/12/2010	30/12/2013	R$ 25,00 m^2/mês	-
23083.009324/2010	5	14/2011	Prestação dos serviços pela UFRRJ à contratada, para apoio técnico e administrativo na incubação de empresa	02/03/2011	01/03/2013	R$ 25,00 m^2/mês + R$ 2,00/área externa/mês	-
23083.005142/2011	5	18/2012	Incubadora de empresa	05/10/2012	04/10/2014	R$ 25,00/ m^2/mês + R$ 2,00 por área externa/mês	-
23083.005766/2011	1	47/2012	Impressão de Guias Escolares	07/12/2012	06/03/2013	R$ 155.024,92	-
23083.009304/2012	5	55/2012	Incubadora de Empresa	21/01/2013	20/01/2016	R$ 25,00 m^2/mês + R$ 2,00 por área externa/mês	-
23083.008413/2012	2	01/2013	Curso de Extensão a distancia de formação continuada em Conselho Escolar	23/01/2013	22/05/2014	R$ 57.567,52	-
23083.003207/2012	5	14/2013	Coordenação e Gestão das atividades técnicas, acadêmicas, administrativas ao Departamento de Tecn. de Alimentos	12/06/2013	12/06/2014	Sem valor	-
Total							
Projeto		**Instrumento - Convênio**					
Nº	**Tipo**	**Nº**	**Objeto**	**Vigência**		**Valor**	
				Início	**Fim**	**Bruto**	**Repassado**
Total							
Legenda:							
Tipo - (1) Ensino (2) Pesquisa e Extensão (3) Desenvolvimento Institucional (4) Desenvolvimento Científico (5) Desenvolvimento Tecnológico							

Fonte: PPGEA e Setor de Contrato/DMSA

PARTE “C”

PARTE C - ANEXOS

Desta parte se constituem as informações complementares que demonstram a conformidade e o desempenho da administração no exercício.

No item 15 estão apresentados os Resultados Institucionais que concernem os itens a seguir, conforme apresentado no sumário e repetido aqui para facilitar a procura;

15.1. Ensino de Graduação

15.2. Ensino de Pós-Graduação

15.3. Programa Institucional de Capacitação Docente e Técnico-Administrativo

15.4. Atividades de Extensão

15.5. Assistência Estudantil e Comunitária

15.6. Educação Infantil, Ensino Fundamental e Educação de Jovens e Adultos

15.7. Ensino Médio

15.8. Recursos Humanos

15.9. Bibliotecas

15.10. Editora Universitária

15.11. Medidas Implementadas em Decorrência dos Resultados das Avaliações Realizadas pelo MEC em 2013 (INEP e CAPES)

No item 16 - Acompanhamento das Obras do Programa de Expansão e Reestruturação da UFRRJ;

No item 17 - Relatório de Atividades da Comissão de Planejamento Energético,

No item 18 - Relatório de Atividades da Coordenadoria de Produção Integrada ao Ensino Pesquisa e Extensão;

No item 19 - Relatório de Atividades do Hospital Veterinário da UFRRJ;

No item 20 - Informações sobre o Desenvolvimento e Aprimoramento das Atividades Universitárias.

15. RESULTADOS INSTITUCIONAIS

15.1. Ensino de Graduação

15.1.1. Ingressantes na Graduação Presencial e à Distância

Quadro C.1.1 - Graduação Presencial - Ingressantes ENEM

Cursos	Mod.	Cód.	Turno	Vagas Oferecidas			Nº de Ingressantes		
				1º Sem.	2º Sem	Total	1º Sem.	2º Sem	Total
***Campus* Seropédica**									
Administração	B	11	I	45	45	90	49	47	96
Administração	B	61	N	45	-	45	60	02	62
Administração Pública	B	45	N	-	45	45	01	46	47
Agronomia	B	1	I	75	75	150	78	86	164
Arquitetura e Urbanismo	B	25	I	25	25	50	29	28	57
Belas Artes	L	35	N/V	25	25	50	26	20	46
Ciências Agrícolas	L	9	I	35	35	70	38	37	75
Ciências Biológicas	B/L	17	I	30	30	60	38	35	73
Ciências Contábeis	B	46	N	-	45	45	01	55	56
Ciências Econômicas	B	10	M	45	45	90	47	49	96
Ciências Sociais	B/L	34	V	40	40	80	49	42	91
Comunicação Social/Jornalismo	B	47	N	45	-	45	53	-	53
Direito	B	33	N	45	-	45	56	-	56
Economia Doméstica	B/L	13	I	20	20	40	23	22	45
Educação Física	L	14	I	60	60	120	61	60	121
Engenharia Agrícola	B	22	I	25	25	50	26	25	51
Engenharia de Agrimensura	B	23	I	25	25	50	32	26	58
Engenharia de Alimentos	B	21	I	30	30	60	30	30	60
Engenharia de Materiais	B	36	I	30	30	60	31	30	61
Engenharia Florestal	B	3	I	45	45	90	49	45	94
Engenharia Química	B	2	I	50	50	100	62	56	118
Farmácia	B	37	I	30	30	60	30	30	60
Filosofia	L	30	N	45	-	45	47	-	47
Física	L	18	I	30	30	60	30	30	60
Geografia	B/L	32	V	40	-	40	43	-	43
Geologia	B	4	I	40	-	40	43	-	43
História	B/L	26	N	40	-	40	41	03	44
História	B/L	31	V	40	40	80	41	40	81
Hotelaria	B	48	N	30	30	60	30	30	60
Letras - Português	L	28	N	25	25	50	31	25	56
Letras - Português / Inglês	L	29	N	25	25	50	28	26	54
Matemática	B/L	19	I	60	40	100	65	40	105
Medicina Veterinária	B	6	I	70	70	140	83	70	153
Pedagogia	L	27	N	40	-	40	43	-	43
Psicologia	B	38	I	-	45	45	-	51	51
Química	B/L	20	I	40	-	40	43	01	44
Química	B/L	64	N	40	-	40	45	01	46
Relações Internacionais	B	49	N	40	40	80	42	45	87
Sistemas de Informação	B	39	V	30	-	30	32	-	32
Zootecnia	B	7	I	55	55	110	55	58	113
(40 cursos) Total				**1460**	**1125**	**2585**	**1611**	**1191**	**2759**

(Continua)

(Continuação)

Cursos	Mod.	Cód.	Turno	Vagas Oferecidas			Nº de Ingressantes		
				1º Sem.	2º Sem	Total	1º Sem.	2º Sem	Total
***Campus* Nova Iguaçu**									
Administração	B	68	N	45	45	90	53	43	96
Ciência da Computação	B	78	V	30	30	60	31	30	61
Ciências Econômicas	B	69	N	45	45	90	48	51	99
Direito	B	77	M	55	-	55	64	02	66
Geografia	L	79	M	-	50	50	-	49	49
História	L	70	N	40	40	80	40	40	80
Letras - Português/Espanhol	L	76	M	25	25	50	25	25	50
Letras - Português	L	75	M	25	25	50	26	26	52
Matemática	B/L	71	N	40	40	80	42	40	82
Pedagogia	L	72	N	40	40	80	46	87	133
Turismo	B	73	N	40	40	80	41	41	82
(11 cursos) Total				**385**	**380**	**765**	**416**	**434**	**850**
***Campus* Três Rios**									
Administração	B	63	N	30	30	60	37	30	30
Ciências Econômicas	B	60	N	45	-	45	45	-	45
Direito	B	66	N	45	-	45	54	-	54
Gestão Ambiental	B	59	I	40	-	40	42	-	42
(4 cursos) Total				**160**	**30**	**190**	**178**	**30**	**171**
(55 cursos) Total Presencial				**2005**	**1535**	**3540**	**2205**	**1655**	**3860**

Legenda:
B - Bacharelado L - Licenciatura B/L - Bacharelado/Licenciatura
I - Integral M - Matutino V - Vespertino N - Noturno

Fonte: Pró-Reitoria de Graduação

Quadro C.1.2 - Graduação à Distância - Ingressantes CEDERJ

Cursos	Vagas			Inscritos			Relação Candidato/ Vaga		Nº de Ingressantes	
	1º Sem	2º Sem	Total	1º Sem	2º Sem	Total	1º Sem	2º Sem	1º Sem	2º Sem
Administração	659	659	1318	-	-	-	-	-	606	605
Turismo	205	205	410	-	-	-	-	-	151	132
Total à Distância	**864**	**864**	**1728**	-	-	-	-	-	**757**	**737**

Fonte: Relatório de Gestão da Pró-Reitoria de Graduação

15.1.2. Outras Formas de Ingresso

Quadro C.1.3 - Detalhamento de Outras Formas de Ingresso

Cursos	Transferências Internas		Transferências Externas		Reingressos		Reintegrados		Reingresso Interno		Reopção de curso		Destrancamentos de Matrículas		PEC-G		Total		
	1º S	2º S	1º S	2º S	1º S	2º S	1º S	2º S	1º S	2º S	1º S	2º S	1º S	2º S	1º S	2º S	1º S	2º S	Geral
***Campus* Seropédica**																			
Administração	2	2	-	-	-	-	3	-	-	-	-	-	-	-	2	-	7	2	9
Administração (61)	1	-	6	-	4	-	1	3	-	-	4	-	-	-	-	-	16	3	19
Administração Pública	-	-	-	-	-	-	1	-	-	-	-	1	-	-	1	-	2	1	3
Agronomia	-	-	-	-	1	-	1	4	1	7	-	4	-	-	-	-	3	15	18
Arquitetura e Urbanismo	-	-	-	-	1	-	-	-	-	-	3	3	-	-	-	-	4	3	7
Belas Artes	-	-	-	-	-	-	-	1	-	-	1	-	-	-	-	-	1	1	2
Ciências Agrícolas	-	-	1	-	-	-	-	-	1	1	-	-	-	-	-	-	3	1	4
Ciências Biológicas	-	-	-	-	-	-	1	2	7	-	-	-	-	-	1	-	9	7	16
Ciências Contábeis	-	-	-	-	-	-	-	1	-	9	-	-	-	-	-	-	-	10	10
Ciências Econômicas	-	-	1	-	1	-	-	5	-	1	-	3	-	-	-	-	2	9	11
Ciências Sociais	1	-	2	-	3	-	1	-	3	2	-	-	-	-	-	-	10	2	12
Comunicação Social/Jornalismo	2	-	1	-	-	-	-	-	-	-	5	-	-	-	-	-	8	-	8
Direito	4	-	3	-	1	-	-	1	-	-	3	-	-	-	-	-	11	1	12
Economia Doméstica	-	-	-	-	-	-	-	5	3	2	-	-	-	-	-	-	3	7	10
Educação Física	-	-	-	-	-	-	-	4	-	-	-	-	-	-	1	-	1	4	5
Engenharia Agrícola	1	-	-	-	-	-	-	-	-	-	-	-	-	-	-	-	1	-	1
Engenharia de Agrimensura	2	-	-	-	2	-	-	2	-	-	3	-	-	-	-	-	7	2	9
Engenharia de Alimentos	-	-	-	-	-	-	-	-	-	-	-	-	-	-	-	-	-	-	-
Engenharia de Materiais	-	-	1	-	-	-	-	-	-	-	-	-	-	-	-	-	1	-	1
Engenharia Florestal	2	-	1	-	1	-	-	-	-	-	-	-	-	-	-	-	-	-	4
Engenharia Química	6	-	2	-	1	-	2	1	-	2	3	4	-	-	-	-	14	7	21
Farmácia	-	-	-	-	-	-	1	-	-	-	-	-	-	-	-	-	1	-	1
Filosofia	-	-	1	-	1	-	-	1	-	-	-	-	-	-	-	-	2	1	3
Física	-	-	-	-	-	-	-	1	-	-	-	-	-	-	-	-	-	1	1
Geografia	1	-	-	-	1	-	-	1	1	-	-	-	-	-	-	-	3	1	4
Geologia	1	-	-	-	1	-	-	2	-	-	-	-	-	-	-	-	2	2	4
História (31)	-	-	1	-	-	-	-	-	-	-	-	-	-	-	-	-	1	-	1

(Continua)

Quadro C.1.3 - Detalhamento de Outras Formas de Ingresso

(Continuação)

Cursos	Transferências Internas		Transferências Externas		Reingressos		Reintegrados		Reingresso Interno		Reopção de curso		Destrancamentos de Matrículas		PEC-G		Total		
	1º S	2º S	1º S	2º S	1º S	2º S	1º S	2º S	1º S	2º S	1º S	2º S	1º S	2º S	1º S	2º S	1º S	2º S	Geral
***Campus* Seropédica**																			
História	1	3	-	-	-	-	1	-	-	-	-	-	-	-	-	-	2	3	5
Hotelaria	-	-	-	-	-	-	-	-	-	-	-	-	-	-	-	-	-	-	-
Letras - Português	2	-	2	-	2	-	-	1	-	-	-	-	-	-	-	-	6	1	7
Letras - Português / Inglês	-	-	-	-	1	-	-	1	-	-	1	-	-	-	-	-	2	1	3
Matemática	1	-	-	-	-	-	2	1	4	-		-	-	-	-	-	7	1	8
Medicina Veterinária	2	-	2	-	2	-	-	-	5	-	2	-	-	-	-	-	13	-	13
Pedagogia	1	-	-	-	1	-	-	2	-	-	1	-	-	-	-	-	3	2	5
Psicologia	-	-	-	-	-	-	-	-	-	1	-	4	-	-	-	-	-	5	5
Química	-	-	-	-	-	-	-	1	3	-	-	-	-	-	-	-	3	1	4
Química (64	2	-	1	-	1	-	1	-	1	-	-	-	-	-	-	-	6	-	6
Relações Internacionais	-	-	-	-	-	-	-	-	-	-	-	3	-	-	-	-	-	3	3
Sistemas de Informação	1	-	-	-	-	-	-	-	-	-	1	-	-	-	-	-	2	-	2
Zootecnia	-	-	-	-	-	-	1	-	-	1	-	2	-	-	-	-	1	3	4
Total	**33**	**5**	**25**	**-**	**25**	**-**	**16**	**40**	**29**	**26**	**27**	**24**	**-**	**-**	**5**	**-**	**160**	**95**	**255**

(Continua)

Quadro C.1.3 - Detalhamento de Outras Formas de Ingresso

(Continuação)

Cursos	Transferências Internas		Transferências Externas		Reingressos		Reintegrados		Reingresso Interno		Reopção de curso		Destrancamentos de Matrículas		PEC-G		Total		
	1º S	2º S	1º S	2º S	1º S	2º S	1º S	2º S	1º S	2º S	1º S	2º S	1º S	2º S	1º S	2º S	1º S	2º S	Geral
***Campus* Nova Iguaçu**																			
Administração	-	-	-	-	-	-	-	9	1	-	-	-	-	-	-	-	1	9	10
Ciência da Computação	-	-	-	-	1	-	-	-	-	-	-	-	-	-	-	-	1	-	1
Ciências Econômicas	1	3	-	-	-	-	5	1	1	2	-	1	-	-	-	-	7	7	14
Direito	4	-	-	-	-	-	-	-	-	-	5	-	-	-	-	-	9	-	9
Geografia	-	-	-	-	-	-	-	1	-	-	-	-	-	-	-	-	-	-	1
História	-	-	-	-	-	-	1	2	-	-	-	-	-	-	-	-	1	2	3
Letras - Português / Espanhol	-	-	-	-	-	-	-	-	-	-	-	-	-	-	-	-	-	-	-
Letras - Português	-	1	-	-	-	-	-	1	1	-	-	-	-	-	-	-	1	2	3
Matemática	1	-	-	-	-	-	-	1	1	-	-	-	-	-	-	-	2	1	3
Pedagogia	1	1	2	-	-	-	1	2	1	-	-	-	-	-	-	-	5	3	8
Turismo	-	1	-	-	1	-	1	1	-	-	-	-	-	-	-	-	2	2	4
Total	**07**	**06**	**2**	**-**	**2**	**-**	**8**	**18**	**5**	**2**	**5**	**1**	**-**	**-**	**-**	**-**	**29**	**27**	**56**
***Campus* Três Rios**																			
Administração	-	-	5	-	1	-	2	1	-	-	-	-	-	-	-	-	8	1	9
Ciências Econômicas	-	-	-	-	-	-	3	3	-	-	-	-	-	-	-	-	3	3	6
Direito	-	-	4	-	3	-	-	-	-	-	2	-	-	-	-	-	9	-	9
Gestão Ambiental	-	-	1	-	1	-	-	-	-	-	-	-	-	-	-	-	2	-	2
Total	**-**	**-**	**10**	**-**	**5**	**-**	**5**	**4**	**-**	**-**	**2**	**-**	**-**	**-**	**-**	**-**	**22**	**4**	**26**
Total Geral	**40**	**11**	**37**	**-**	**32**	**-**	**29**	**62**	**34**	**33**	**34**	**25**	**-**	**-**	**5**	**-**	**211**	**126**	**337**

Fonte: Pró-Reitoria de Graduação

15.1.3. Matriculados e Diplomados

Quadro C.1.4 - Matriculados na Graduação Presencial e à Distância

Matriculados na Graduação Presencial						
Cursos	**1º Sem.**			**2º Sem.**		
	Fem.	**Masc.**	**Total**	**Fem.**	**Masc.**	**Total**
***Campus* Seropédica**						
Administração (diurno)	180	133	313	200	136	336
Administração (noturno)	93	115	208	83	94	177
Administração Pública	39	41	80	61	59	120
Agronomia	280	349	629	300	366	666
Arquitetura e Urbanismo	147	59	206	150	64	214
Belas Artes	104	70	174	118	75	193
Ciências Agrícolas	79	49	128	80	46	126
Ciências Biológicas	146	75	221	160	87	247
Ciências Contábeis	46	45	91	69	76	145
Ciências Econômicas	148	159	307	155	174	329
Ciências Sociais	130	59	189	150	34	184
Comunicação Social/Jornalismo	91	65	156	86	62	148
Direito	97	87	184	91	84	175
Economia Doméstica	69	11	80	69	11	80
Educação Física	231	221	452	222	232	454
Engenharia Agrícola	82	58	140	92	70	162
Engenharia de Agrimensura	66	119	185	74	114	188
Engenharia de Alimentos	148	64	212	145	69	214
Engenharia de Materiais	48	46	94	46	50	96
Engenharia Florestal	207	185	392	217	189	406
Engenharia Química	258	195	453	274	193	467
Farmácia	85	22	107	98	23	121
Filosofia	59	64	123	53	54	107
Física	60	85	145	61	89	150
Geografia	72	68	140	62	61	123
Geologia	76	117	193	77	95	172
História	138	100	238	158	103	261
História	66	76	142	55	58	113
Hotelaria	86	47	133	97	55	152
Letras - Português	111	23	134	120	27	147
Letras - Português / Inglês	89	36	125	101	39	140
Matemática	121	113	234	117	112	229
Medicina Veterinária	471	152	623	496	147	643
Pedagogia	133	14	147	115	10	125
Psicologia	84	21	105	121	33	154
Química	106	49	155	88	45	133
Química	82	62	144	72	50	122
Relações Internacionais	145	65	210	159	86	245
Sistemas de Informação	25	62	87	21	59	80
Zootecnia	208	121	329	213	117	330
Educação do Campo	31	21	52	-	-	-
Total	**4937**	**3523**	**8460**	**5126**	**3548**	**8674**

Quadro C.1.4 - Matriculados na Graduação Presencial e à Distância (Continuação)

Cursos	Matriculados					
	1º Sem.			2º Sem.		
	Fem.	Masc.	Total	Fem.	Masc.	Total
***Campus* Nova Iguaçu**						
Administração	228	166	394	215	167	382
Ciência da Computação	27	101	128	31	112	143
Ciências Econômicas	135	214	349	159	237	396
Direito	128	75	203	120	75	195
Geografia	53	27	80	79	49	128
História	182	137	319	181	150	331
Letras - Português/Espanhol	139	26	165	146	23	169
Letras - Português	128	17	145	143	24	167
Matemática	104	107	211	103	120	223
Pedagogia	320	41	361	362	45	407
Turismo	243	89	332	244	103	347
Total	**1687**	**1000**	**2687**	**1783**	**1105**	**2888**
***Campus* Três Rios**						
Administração	122	88	210	128	96	224
Ciências Econômicas	68	82	150	56	64	120
Direito	119	80	199	111	76	187
Gestão Ambiental	76	39	115	71	34	105
Total	**385**	**289**	**674**	**366**	**270**	**636**
Total Presencial	**7009**	**4812**	**11821**	**7275**	**4923**	**12198**
Graduação à Distância						
Administração	1126	1601	2727	1237	1678	2915
Turismo	555	365	920	555	342	897
Total à Distância	**1681**	**1966**	**3647**	**1792**	**2020**	**3812**
Total Geral	**8690**	**6778**	**15468**	**9067**	**6943**	**16010**

Fonte: Pró-Reitoria de Graduação e CEDERJ

Quadro C.1.5 - Diplomados na Graduação Presencial e à Distância

Graduação Presencial							
Cursos	**Diplomados**						**Total Geral**
	1º Semestre			**2º Semestre**			
	Fem.	**Masc.**	**Total**	**Fem.**	**Masc.**	**Total**	
***Campus* Seropédica**							
Administração (11)	8	8	16				
Administração (61)	2	11	13				
Administração Pública	-	-	-				
Agronomia	9	16	25				
Arquitetura e Urbanismo	6	1	7				
Belas Artes	2	-	2				
Ciências Agrícolas	3	3	6				
Ciências Biológicas	12	4	16				
Ciências Contábeis	-	-	-				
Ciências Econômicas	5	4	9				
Ciências Sociais	1	-	1				
Comunicação Social/Jornalismo	-	-	-				
Direito	-	-	-				
Economia Doméstica	7	-	7				
Educação Física	15	10	25				
Engenharia Agrícola e Ambiental	-	1	1				
Eng. de Agrimensura e Cartográfica	3	4	7				
Engenharia de Alimentos	6	3	9				
Engenharia de Materiais	-	-	-				
Engenharia Florestal	9	11	20				
Engenharia Química	9	14	23				
Farmácia	-	-	-				
Filosofia	1	1	2				
Física	5	2	7				
Geografia	2	3	5				
Geologia	-	12	12				
História (26)	4	6	10				
História (31)	1	3	4				
Hotelaria	-	-	-				
Letras - Português	-	-	-				
Letras - Português/Inglês	2	1	3				
Matemática	5	7	12				
Medicina Veterinária	17	9	26				
Pedagogia	6	-	6				
Psicologia	-	-	0				
Química (20)	7	4	11				
Química (64)	-	4	4				
Relações Internacionais	-	-	-				
Sistemas de Informação	-	-	-				
Zootecnia	6	5	11				
Total	**153**	**147**	**300**				

(Continua)

(Continuação)

Cursos	Diplomados						Total Geral
	1º Semestre			2º Semestre			
	Fem.	Masc.	Total	Fem.	Masc.	Total	
***Campus* Nova Iguaçu**							
Administração	17	10	27				
Ciência da Computação	-	-	-				
Ciências Econômicas	4	5	9				
Direito	-	-	-				
Geografia	-	-	-				
História	5	8	13				
Letras - Português/Espanhol	3	1	4				
Letras - Português	-	-	-				
Matemática	3	7	10				
Pedagogia	13	1	14				
Turismo	9	-	9				
Total	**54**	**32**	**86**				
***Campus* Três Rios**							
Administração	2	3	5				
Ciências Econômicas	2	1	3				
Direito	-	-	-				
Gestão Ambiental	-	-	-				
Total	**4**	**4**	**8**				
Total Presencial	**211**	**183**	**394**				
Graduação à Distância							
Administração							
Turismo							
Total à Distância							
Total Geral							

Fonte: Pró-Reitoria de Graduação e CEDERJ

Considerando que o 2º semestre de 2013 teve seu término em meados de março/2014, os dados referentes aos diplomados no 2º semestre de 2014, bem como os dados da graduação a distância, ainda não estavam disponíveis no momento da elaboração deste relatório.

15.1.4. Detalhamento da Evasão da Instituição e do Curso

Quadro C.1.6 - Detalhamento da Evasão da Instituição - Graduação Presencial e à Distância

Evasão da Instituição - Graduação Presencial																					
Cursos	Transferências Externas			Abandonos			Desligamentos						Jubilamento Art. 120			Cancelamentos de Matrículas			Número de Evasões		
							Art. 118			Art. 119											
	1º S	2º S	Total	1º S	2º S	Total	1º S	2º S	Total	1º S	2º S	Total	1º S	2º S	Total	1º S	2º S	Total	1º S	2º S	Total
***Campus* Seropédica**																					
Administração	-	-	-	-	-	-	18	17	35	-	-	-	1	3	4	9	-	9	28	20	48
Administração	1	-	1	-	-	-	13	5	18	1	-	1	2	-	2	3	5	8	20	10	30
Administração Pública	-	-	-	-	-	-	3	5	8	-	-	-	-	-	-	3	-	3	6	5	11
Agronomia	1	-	1	-	-	-	18	21	39	2	-	2	1	2	3	6	10	16	28	33	61
Arquitetura e Urbanismo	-	-	-	-	-	-	7	3	10	-	-	-	-	-	-	2	1	3	9	4	13
Belas Artes	-	-	-	-	-	-	3	6	9	-	1	1	-	-	-	2	-	2	5	7	12
Ciências Agrícolas	-	-	-	-	-	-	12	11	23	-	-	-	3	-	3	6	31	37	21	42	63
Ciências Biológicas	-	-	-	-	-	-	14	12	26	-	-	-	1	-	1	5	4	9	20	16	36
Ciências Contábeis	-	-	-	-	-	-	3	10	13	1	-	1	-	-	-	1	1	2	5	11	16
Ciências Econômicas	-	2	2	-	-	-	21	15	36	1	1	2	3	1	4	4	5	9	29	24	53
Ciências Sociais	-	-	-	-	-	-	15	12	27	-	-	-	-	-	-	7	4	11	22	16	38
Comunicação Social/Jornalismo	-	1	1	-	-	-	6	3	9	-	-	-	-	-	-	1	-	1	7	4	11
Direito	-	-	-	-	-	-	11	4	15	-	-	-	-	-	-	11	-	11	22	4	26
Economia Doméstica	-	-	-	-	-	-	12	11	23	-	-	-	1	2	3	1	5	6	14	18	32
Educação Física	-	-	-	-	-	-	35	23	58	-	-	-	2	4	6	3	11	14	40	38	78
Engenharia Agrícola	1	-	1	-	-	-	5	6	11	-	1	1	-	-	-	3	5	8	9	12	21
Engenharia de Agrimensura	-	-	-	-	-	-	5	9	14	-	-	-	2	1	3	4	1	5	11	11	22
Engenharia de Alimentos	-	-	-	-	-	-	6	2	8	-	-	-	-	-	-	3	5	8	9	8	17
Engenharia de Materiais	-	-	-	-	-	-	1	2	3	-	-	-	-	-	-	3	7	10	4	9	13
Engenharia Florestal	-	-	-	-	-	-	11	7	18	3	-	3	1	-	1	6	1	7	21	8	29
Engenharia Química	-	-	-	-	-	-	9	6	15	-	-	-	1	-	1	2	9	11	12	15	27
Farmácia	-	-	-	-	-	-	4	6	10	-	-	-	-	-	-	7	6	13	11	12	23
Filosofia	-	1	1	-	-	-	18	6	24	-	1	1	-	-	-	8	5	13	26	13	39
Física	-	1	1	-	-	-	14	10	24	-	-	-	1	3	4	5	10	15	20	24	44
Geografia	-	3	3	-	-	-	11	3	14	-	-	-	-	-	-	2	4	6	13	10	23
Geologia	-	-	-	-	-	-	6	1	7	-	1	1	3	-	3	-	3	3	9	5	14

(Continua)

Quadro C.1.6 - Detalhamento da Evasão da Instituição - Graduação Presencial e à Distância (Continuação)

Evasão da Instituição - Graduação Presencial																					
Cursos	**Transferências Externas**			**Abandonos**			**Desligamentos**						**Jubilamento Art. 120**			**Cancelamentos de Matrículas**			**Número de Evasões**		
							Art. 118			**Art. 119**											
	1º S	**2º S**	**Total**	**1º S**	**2º S**	**Total**	**1º S**	**2º S**	**Total**	**1º S**	**2º S**	**Total**	**1º S**	**2º S**	**Total**	**1º S**	**2º S**	**Total**	**1º S**	**2º S**	**Total**
***Campus* Seropédica**																					
História	-	-	-	-	-	-	21	10	31	-	-	-	-	-	-	1	4	5	22	14	36
História	-	-	-	-	-	-	14	6	20	-	-	-	-	-	-	2	4	6	16	10	26
Hotelaria	-	-	-	-	-	-	8	5	13	-	-	-	-	-	-	2	4	6	10	9	19
Letras - Português	-	-	-	-	-	-	14	9	23	-	1	1	-	-	-	2	3	5	16	13	29
Letras - Português/Inglês	-	-	-	-	-	-	12	3	15	-	-	-	-	-	-	2	4	6	14	7	21
Matemática	-	-	-	-	-	-	23	20	43	2	-	2	-	1	1	12	16	28	37	37	74
Medicina Veterinária	-	-	-	-	-	-	12	12	24	-	1	1	-	-	-	4	1	5	16	14	30
Pedagogia	-	-	-	-	-	-	9	6	15	-	-	-	-	-	-	3	7	10	12	13	25
Psicologia	-	-	-	-	-	-	1	3	4	-	-	-	-	-	-	-	3	3	1	6	7
Química	-	-	-	-	-	-	12	7	19	-	-	-	1	1	2	7	10	17	20	18	38
Química	-	-	-	-	-	-	15	14	29	1	-	1	1	-	1	2	10	12	19	24	43
Relações Internacionais	1	-	1	-	-	-	17	3	20	-	-	-	-	-	-	11	4	15	29	7	36
Sistemas de Informação	-	-	-	-	-	-	1	2	3	-	-	-	-	-	-	3	1	4	4	3	7
Zootecnia	-	1	1	-	-	-	22	14	36	-	-	-	-	1	1	8	29	37	30	45	75
Educação do Campo	-	-	-	-	-	-	-	-	-	-	-	-	-	-	-	-	-	-	-	-	-
Total	**4**	**9**	**13**	**-**	**-**	**-**	**462**	**330**	**792**	**11**	**7**	**18**	**24**	**19**	**43**	**166**	**233**	**399**	**667**	**599**	**1266**
***Campus* Nova Iguaçu**																					
Administração	-	-	-	-	-	-	25	26	51	2	-	2	7	3	10	3	2	5	37	31	68
Ciência da Computação	-	-	-	-	-	-	5	12	17	-	-	-	-	-	-	5	4	9	10	16	26
Ciências Econômicas	-	-	-	-	-	-	36	38	64	-	-	-	-	1	1	3	6	9	39	35	79
Direito	-	-	-	-	-	-	10	5	15	-	-	-	-	-	-	10	2	12	20	7	27
Geografia	-	-	-	-	-	-	5	5	10	-	-	-	-		-	-	-	-	5	5	10
História	-	-	-	-	-	-	25	32	57	1	1	2	1	-	1	3	2	5	30	35	65
Letras - Português/Espanhol	-	-	-	-	-	-	12	14	26	-	-	-	-	-	-	2	3	5	14	17	31
Letras - Português	-	-	-	-	-	-	13	14	27	-	-	-	-	-	-	5	2	7	18	16	34
Matemática	-	-	-	-	-	-	32	30	62	1	2	3	1	5	6	8	4	12	42	41	83
Pedagogia	-	-	-	-	-	-	22	18	40	-	-	-	-	1	1	3	3	6	25	22	47
Turismo	-	-	-	-	-	-	23	13	36	-	-	-	-	2	2	8	2	10	31	17	48
Total	-	-	-	-	-	-	208	197	405	4	3	7	9	12	21	50	30	80	271	242	513

(Continua)

Quadro C.1.6 - Detalhamento da Evasão da Instituição - Graduação Presencial e à Distância (Continuação)

Evasão da Instituição - Graduação Presencial																					
Cursos	**Transferências Externas**			**Abandonos**			**Desligamentos**						**Jubilamento Art. 120**			**Cancelamentos de Matrículas**			**Número de Evasões**		
							Art. 118			**Art. 119**											
	1º S	**2º S**	**Total**	**1º S**	**2º S**	**Total**	**1º S**	**2º S**	**Total**	**1º S**	**2º S**	**Total**	**1º S**	**2º S**	**Total**	**1º S**	**2º S**	**Total**	**1º S**	**2º S**	**Total**
***Campus* Três Rios**																					
Administração	-	-	-	-	-	-	11	12	23	-	-	-	2	3	5	1	2	3	14	17	31
Ciências Econômicas	-	-	-	-	-	-	20	7	27	3	1	4	7	7	14	3	2	5	33	17	50
Direito	-	-	-	-	-	-	6	2	8	-	-	-	-	-	-	1	1	2	7	3	10
Gestão Ambiental	-	-	-	-	-	-	5	2	7	-	-	-	-	-	-	1	2	3	6	4	10
Total	**-**	**-**	**-**	**-**	**-**	**-**	**42**	**23**	**65**	**3**	**1**	**4**	**9**	**10**	**19**	**6**	**7**	**13**	**60**	**41**	**101**
Total Presencial	4	9	13	-	-	-	**712**	**550**	**1262**	**18**	**11**	**29**	**42**	**41**	**83**	**222**	**270**	**492**	**998**	**882**	**1880**
Evasão da Instituição - Graduação à Distância																					
Administração																					
Turismo																					
Total à distância																					
Total Geral																					

Fonte: Pró-Reitoria de Graduação e CEDERJ

Nota: (1) Neste item, a evasão do curso não representa a evasão da universidade, mas sim a mobilidade interna do estudante.

Quadro C.1.7 - Detalhamento da Evasão de Curso - Graduação Presencial e à Distância

Evasão de Curso - Graduação Presencial												
Cursos	**Reopção de Curso**			**Transferência Interna**			**Novo Vestibular**			**Número de Evasões**		
	1º S	**2º S**	**Total**	**1º S**	**2º S**	**Total**	**1º S**	**2º S**	**Total**	**1º S**	**2º S**	**Total**
***Campus* Seropédica**												
Administração	-	-	-	1	-	1	-	-	-	1	-	1
Administração	1	-	1	-	1	1	-	-	-	1	1	2
Administração Pública	5	-	5	-	-	-	-	-	-	5	-	5
Agronomia	1	-	1	-	-	-	-	-	-	1	-	1
Arquitetura e Urbanismo	-	-	-	-	-	-	-	-	-	-	-	-
Belas Artes	-	-	-	-	-	-	-	-	-	-	-	-
Ciências Agrícolas	2	3	5	-	-	-	-	-	-	2	3	5
Ciências Biológicas	-	-	-	-	-	-	-	-	-	-	-	-
Ciências Contábeis	2	-	2	-	-	-	-	-	-	2	-	2
Ciências Econômicas	1	-	1	1	2	3	-	-	-	2	2	4
Ciências Sociais	3	2	5	-	-	-	-	-	-	3	2	5
Comunicação Social/Jornalismo	-	-	-	-	-	-	-	-	-	-	-	-
Direito	-	-	-	4	1	5	-	-	-	4	1	5
Economia Doméstica	-	7	7	2	-	2	-	-	-	2	7	9
Educação Física	1	-	1	-	-	-	-	-	-	1	-	1
Engenharia Agrícola	1	-	1	-	-	-	-	-	-	1	-	1
Engenharia de Agrimensura	-	2	2	-	-	-	-	-	-	-	2	2
Engenharia de Alimentos	-	2	2	1	-	1	-	-	-	1	2	3
Engenharia de Materiais	-	-	-	8	-	8	-	-	-	8	-	8
Engenharia Florestal	3	-	3	-	-	-	-	-	-	3	-	3
Engenharia Química	-	-	-	1	-	1	-	-	-	1	-	1
Farmácia	-	-	-	-	-	-	-	-	-	-	-	-
Filosofia	-	-	-	1	-	1	-	-	-	1	-	1
Física	-	-	-	-	-	-	-	-	-	-	-	-
Geografia	-	-	-	-	-	-	-	-	-	-	-	-
Geologia	-	-	-	-	-	-	-	-	-	-	-	-

(Continua)

Quadro C.1.7 - Detalhamento da Evasão do Curso - Graduação Presencial e à Distância (Continuação)

Evasão do Curso - Graduação Presencial												
Cursos	**Reopção de Curso**			**Transferência Interna**			**Novo Vestibular**			**Número de Evasões**		
	1º S	**2º S**	**Total**	**1º S**	**2º S**	**Total**	**1º S**	**2º S**	**Total**	**1º S**	**2º S**	**Total**
***Campus* Seropédica**												
História	-	-	-	-	-	-	-	-	-	-	-	-
História	1	1	2	1	-	1	-	-	-	2	1	3
Hotelaria	1	-	1	-	-	-	-	-	-	1	-	1
Letras - Português	3	2	5	-	1	1	-	-	-	3	3	6
Letras - Português/Inglês	2	2	4	2	-	2	-	-	-	4	2	6
Matemática	-	3	3	3	-	3	-	-	-	3	3	6
Medicina Veterinária	-	-	-	-	-	-	-	-	-	-	-	-
Pedagogia	1	-	1	1	1	2	-	-	-	2	1	3
Psicologia	-	-	-	-	-	-	-	-	-	-	-	-
Química	-	-	-	1	-	1	-	-	-	1	-	1
Química	-	-	-	-	-	-	-	-	-	-	-	-
Relações Internacionais	-	-	-	1	-	1	-	-	-	1	-	1
Sistemas de Informação	-	-	-	-	-	-	-	-	-	-	-	-
Zootecnia	1	-	1	2	-	2	-	-	-	3	-	3
Total	**29**	**24**	**53**	**30**	**6**	**36**	**-**	**-**	**-**	**59**	**30**	**89**

continua

Quadro C.1.7 - Detalhamento da Evasão do Curso - Graduação Presencial e à Distância (continuação)

Evasão do Curso - Graduação Presencial												
Cursos	**Reopção de Curso**			**Transferência Interna**			**Novo Vestibular**			**Número de Evasões**		
	1º S	**2º S**	**Total**	**1º S**	**2º S**	**Total**	**1º S**	**2º S**	**Total**	**1º S**	**2º S**	**Total**
***Campus* Nova Iguaçu**												
Administração	-	-	-	-	-	-	-	-	-	-	-	-
Ciência da Computação	-	-	-	-	-	-	-	-	-	-	-	-
Ciências Econômicas	-	-	-	-	-	-	-	-	-	-	-	-
Direito	-	-	-	1	-	1	-	-	-	1	-	1
Geografia	-	-	-	1	-	1	-	-	-	1	-	1
História	-	-	-	1	1	2	-	-	-	1	1	2
Letras - Português/Espanhol	1	-	1	-	-	-	-	-	-	1	-	1
Letras - Português	2	1	3	-	-	-	-	-	-	2	1	3
Matemática	-	-	-	1	-	1	-	-	-	1	-	1
Pedagogia	-	-	-	-	-	-	-	-	-	-	-	-
Turismo	-	-	-	-	-	-	-	-	-	-	-	-
Total	**3**	**1**	**4**	**4**	**1**	**5**	**-**	**-**	**-**	**7**	**2**	**9**
Campus Três Rios												
Administração	2	-	2	1	-	1	-	-	-	3	-	3
Ciências Econômicas	-	-	-	-	-	-	-	-	-	-	-	-
Direito	-	-	-	-	1	1	-	-	-	-	1	1
Gestão Ambiental	-	-	-	-	-	-	-	-	-	-	-	-
Total	**2**	**-**	**2**	**1**	**1**	**1**	**-**	**-**	**-**	**3**	**1**	**4**
Total Presencial	**34**	**25**	**59**	**35**	**8**	**43**	**-**	**-**	**-**	**69**	**33**	**102**
Evasão do Curso - Graduação à Distância												
Administração												
Turismo												
Total à distância												
Total Geral	**34**	**25**	**59**	**35**	**8**	**43**	**-**	**-**	**-**	**69**	**33**	**102**

Fonte: Pró-Reitoria de Graduação e CEDERJ

Nota: (¹) Neste item, a evasão do curso não representa a evasão da universidade, mas sim a mobilidade interna do estudante.

15.1.5. Bolsas Concedidas ao Corpo Discente de Graduação

Quadro C.1.8 - Tipos de Bolsas de Graduação

Cursos	PIBIC/ CNPq		PIBIC - Af/CNPQ		PROIC/ DPPG		Edital CNPq		Monitoria		Mobilidade Acadêmica/ Convênio Santander		PET		PIBID		Projeto Novos Talentos/ CAPES		Projeto Jovens Talentos		PROMI-SAES		Mérito		PIBITI/ CNPq		Prog. Lic. Interna-cionais / CAPES	
	1º S	2º S	1º S	2º S	1º S	2º S	1º S	2º S	1º S	2º S	1º S	2º S	1º S	2º S	1º S	2º S	1º S	2º S	1º S	2º S	1º S	2º S	1º S	2º S	1º S	2º S	1º S	2º S
	***Campus* Seropédica**																											
Administração Integral	03	01	-	-	-	-	-	-	09	09	-	-	-	-	-	-	-	-	-	-	-	-	-	-	-	-	-	-
Administração Noturno	-	-	-	-	-	01	-	-	02	02	-	-	-	-	-	-	-	-	01	-	-	-	-	-	-	-	-	-
Administração Pública	02	02	-	-	01	-	-	-			-	-	02	02	-	-	-	-	-	-	-	-	-	-	-	-	-	-
Agronomia	12	14	-	-	06	05	-	-	55	65	02	-	01	01	-	-	-	-	01	-	-	-	-	-	-	-	-	-
Arquitetura e Urbanismo	02	03	-	-	-	01	-	-	25	18	-	-	-	-	-	-	-	-		-	-	-	-	-	-	-	-	-
Belas Artes	01	02	-	-	-	01	-	-	05	05	01	-	-	-	22	-	-	-	01	02	-	-	-	-	-	-	-	-
Ciências Agrícolas	02	01	-	-	-	-	-	-	03	03	-	-	-	-	06	-	-	-	-	-	-	-	-	-	-	-	-	-
Ciências Biológicas	09	04	-	-	07	06	-		17	14	-	-	-	-	14	-	05	-	01	-	-	-	-	-	-	-	-	-
Ciências Contábeis	-	-	-	-	-	-	-	-	03	03	-	-	-	-	-	-	-	-	-	-	-	-	-	-	-	-	-	-
Ciências Econômicas	05	04	-	-	02	03	-	-	08	08	-	-	01	01	-	-	-	-	01	-	-	-	-	-	-	-	-	-
Ciências Sociais	08	06	-	-	04	01	-	-	05	05	-	-	-	-	21	-	-	-	-	-	-	-	-	-	-	-	-	-
Comunicação Social/Jornalismo	-	01	-	-	-	-	-	-	01	01	-	-	02	02	-	-	-	-	-	-	-	-	-	-	-	-	-	-
Direito	01	02	-	-	-	01	-	-	07	06	-	-	-	-	-	-	-	-	01	-	-	-	-	-	-	-	-	-
Economia Doméstica	-	01	-	-	02	01	-	-	06	04	-	-	-	-	-	-	-	-	-	-	-	-	-	-	-	-	-	-
Educação Física	03	05	-	-	-	01	-	-	23	25	-	-	01	01	10	-	-	-	-	-	-	-	-	-	-	-	-	-
Engenharia Agrícola	02	01	-	-	02	03	-	-	05	05	-	-	-	-	-	-	-	-	-	01	-	-	-	-	01	01	-	-
Engenharia de Agrimensura	02	01	-	-	03	-	-	-	15	15	-	-	01	01	-	-	-	-	01	-	-	-	-	-	01	-	-	-
Engenharia de Alimentos	01	02	-	-	01	01	-	-	17	24	-	-	-	-	-	-	-	-	01	01	-	-	-	-	-	-	-	-
Engenharia de Materiais	01	-	-	-	01	-	-	-	01		-	-	-	-	-	-	-	-	01	-	-	-	-	-	-	-	-	-
Engenharia Florestal	08	13	-	-	12	07	-	-	43	44	-	-	17	17	-	-	-	-	01	-	-	-	-	-	-	03	-	-

(continua)

Quadro C.1.8 - Tipos de Bolsas de Graduação (continuação)

Cursos	PIBIC/ CNPq		PIBIC-Af/CNPQ		PROIC/ DPPG		Edital CNPq		Monitoria		Mobilidade Acadêmica/ Convênio Santander		PET		PIBID		Projeto Novos Talentos/ CAPES		Projeto Jovens Talentos		PROMI-SAES		Mérito		PIBITI/ CNPq		Prog.Lic. Interna-cionais / CAPES	
	1º S	2º S	1° S	2º S	1º S	2º S	1º S	2º S	1º S	2º S	1º S	2º S	1º S	2º S	1º S	2º S	1º S	2º S	1° S	2° S	1º S	2º S	1º S	2º S	1º S	2º S	1º S	2º S
	***Campus* Seropédica**																											
Engenharia Química	15	14	-	-	02	07	-	-	20	17	-	-	12	12	-	-	-	-	06	-	-	-	-	-	-	-	-	-
Farmácia	01	02	-	-	03	03	-	-	02	04	-	-	-	-	-	-	-	-	-	-	-	-	-	-	-	-	-	-
Filosofia	06	04	-	-	-	-	-	-	09	06	-	-	-	-	13	-	-	-	-	-	-	-	-	-	-	-	-	-
Física	-	-	-	-	-	-	-	-	09	08	-	-	08	08	03	-	08	-	-	-	-	-	-	-	-	-	-	-
Geografia	03	05	-	-	-	03	-	-	08	08	-	-	-	-	15	-	05	-	-	-	-	-	-	-	-	-	-	-
Geologia	02	03	-	-	01	01	-	-	14	16	04	-	-	-	-	-	-	-	04	-	-	-	-	-	-	01	-	-
História Vespertino	09	08	-	-	01	02	-	-	-	-	01	-	21	09	13	-	-	-	-	-	-	-	-	-	-	-	-	-
História Noturno	-	01	-	-	-	-	-	-	01	06	-	-	09	08	01	-	-	-	01	02	-	-	-	-	-	-	-	-
Hotelaria	-	-	-	-	-	02	-	-	03	05	-	-	-	-	-	-	-	-	-	-	-	-	-	-	-	-	-	-
Letras - Português	03	01	-	-	-	-	-	-	03	04	-	-	09	09	24	-		-	-	-	-	-	-	-	-	-	-	-
Letras - Português / Inglês	01	02	-	-	-	-	-	-	04	05	-	-	-	-	-	-	-	-	-	-	-	-	-	-	-	-	-	-
Matemática	05	03	-	-	03	03	-	-	13	16	-	-	13	13	14	-	07	-	-	-	-	-	-	-	-	-	-	-
Medicina Veterinária	24	23	01	-	11	09	-	-	100	113	-	-	15	15	-	-	-	-	04	03	-	-	-	-	-	-	-	-
Pedagogia	04	10	-	-	04	04	-	-	02	02	-	-	-	-	10	-	-	-	-	-	-	-	-	-	-	-	-	-
Psicologia	04	05	-	-	03	02	-	-	03	03	-	-	-	-	-	-	-	-	-	01	-	-	-	-	-	-	-	-
Química Integral	02	03	-	-	01	-	-	-	12	09	-	-	04	-	04	-	-	-	01	-	-	-	-	-	01	-	-	-
Química Noturno	02	-	-	-	-	-	-	-	01	02	-	-	05	-	05	-	-	-	-	-	-	-	-	-	-	-	-	-
Relações Internacionais	03	03	-	-	02	01	-	-	06	04	-	-	01	01	-	-	-	-	01	04	-	-	-	-	-	-	-	-
Sistemas de Informação	01	01	-	-	-	02	-	-	01	-	-	-	06	06	-	-	-	-	01	-	-	-	-	-	-	-	-	-
Zootecnia	07	06	-	-	02	04	-	-	49	45	-	-	-	-	-	-	-	-	-	-	-	-	-	-	-	-	-	-
Educação do Campo	02	-	-	-	02	-	-	-	06	06	-	-	23	23	-	-	-	-	-	-	-	-	-	-	-	-	-	-
Ensino Médio - CTUR	-	-	-	-	-	-	-	-	03	-	-	-	-	-	-	-	-	-	-	-	-	-	-	-	-	-	-	-
Total	**159**	**160**	**01**	**-**	**78**	**79**	**-**	**-**	**519**	**535**	**08**	**-**	**151**	**129**	**175**	**-**	**25**	**-**	**28**	**15**	**-**	**-**	**-**	**-**	**03**	**05**	**-**	**-**

(continua)

Quadro C.1.8 - Tipos de Bolsas de Graduação (continuação)

Cursos	PIBIC/ CNPq		PIBIC-Af/CNPQ		PROIC/ DPPG		Edital CNPq		Monitoria		Mobilidade Acadêmica/ Convênio Santander		PET		PIBID		Projeto Novos Talentos/ CAPES		Projeto Jovens Talentos		PROMI-SAES		Mérito		PIBITI/ CNPq		Prog.Lic. Interna-cionais / CAPES	
	1º S	2º S	1° S	2ºS	2º S	2º S	1º S	2º S	1º S	2º S	1º S	2º S	1º S	2º S	1º S	2º S	1º S	2º S	1° S	2° S	1º S	2º S	1º S	2º S	1º S	2º S	1º S	2º S
	***Campus* Nova Iguaçu**																											
Administração	-	01	-		02	02	-	-	03	08	-	-	01	01	-	-	-	-	-	-	-	-	-	-	-	-	-	-
Ciência da Computação	01	03	-		02	-	-	-	06	05	-	-	02	03	-	-	-	-	03	01	-	-	-	-	-	02	-	-
Ciências Econômicas	-	-	-		01	-	-	-	03	04	-	-	01	02	-	-	-	-	-	-	-	-	-	-	-	-	-	-
Direito	-	-	-		-	-	-	-	01	01	-	-	-	-	-	-	-	-	01	-	-	-	-	-	-	-	-	-
Geografia	01	-	-		-	-	-	-	-	-	-	-	10	11	14	-	-	-	-	-	-	-	-	-	-	-	-	-
História	09	10	-		03	01	-	-	12	06	-	-	01	02	14	-	-	-	-	-	-	-	-	-	-	-	-	-
Letras - Português / Espanhol	-	-	-	01	-	-	-	-	01	03	-	-	03	02	25	-	-	-	-	-	-	-	-	-	-	01	-	-
Letras - Português	01	-	-	-	-	-	-	-	01	02	-	-	-	03	08	-	-	-	-	-	-	-	-	-	-	-	-	-
Matemática	01	-	-	-	-	-	-	-	10	13	-	-		-	10	-	-	-	-	-	-	-	-	-	-	-	-	-
Pedagogia	05	-	-	-	01	-	-	-	05	02	-	-	02	03	09	-	-	-	-	-	-	-	-	-	-	-	-	-
Turismo	01	01	-	01	02	03	-	-	05	04	-	-	-	-	-	-	-	-	-	-	-	-	-	-	-	-	-	-
Turismo Cederj	-	-	-	-	-	-	-	-	-	-	-	-	01	-	-	-	-	-	-	-	-	-	-	-	-	-	-	-
Total	**19**	**15**	**-**	**02**	**11**	**06**	**-**	**-**	**47**	**48**	**-**	**-**	**21**	**27**	**80**	**-**	**-**	**-**	**04**	**01**	**-**	**-**	**-**	**-**	**-**	**03**	**-**	**-**
	***Campus* Três Rios**																											
Administração	-	01	-	-	01	-	-	-	01	02	-	-	04	03	-	-	-	-	-	-	-	-	-	-	-	-	-	-
Ciências Econômicas	01	-	-	-	02	-	-	-	01	05	-	-	03	03	-	-	-	-	-	-	-	-	-	-	-	-	-	-
Direito	-	-	-	-	-	02	-	-	03	03	-	-	04	04	-	-	-	-	03	-	-	-	-	-	-	-	-	-
Gestão Ambiental	-	01	-	-	02	06	-	-	01	03	-	-	05	04	-	-	-	-	-	-	-	-	-	-	-	-	-	-
Total	**01**	**02**	**-**	**-**	**05**	**08**	**-**	**-**	**06**	**13**	**-**	**-**	**16**	**14**	**-**	**-**	**-**	**03**	**-**	**-**	**-**	**-**	**-**	**-**	**-**	**-**	**-**	**-**
Total Geral	**179**	**177**	**-**	**03**	**94**	**93**	**-**	**-**	**572**	**596**	**-**	**-**	**188**	**170**	**255**	**-**	**25**	**-**	**35**	**15**	**-**	**-**	**-**	**-**	**03**	**08**	**-**	**-**

Fonte: Pró-Reitoria de Pesquisa e Pós-Graduação e Pró-Reitoria de Graduação

Quadro C.1.9 - Mobilidade Acadêmica - Discentes da UFRRJ em Outras IES

Discentes da UFRRJ em Outras IES				
Cursos	***Campus***	**IES de Destino**	**Total**	
			1º Sem.	**2º Sem.**
Total				

Fonte: Pró-Reitoria de Graduação

Quadro C.1.10 - Mobilidade Acadêmica - Discentes de Outras IES na UFRRJ

Discentes de Outras IES na UFRRJ			
Cursos	**Universidade**	**Total**	
		1º Sem.	**2º Sem.**
Total			

Fonte: Pró-Reitoria de Graduação

Quadro C.1.11 - Mobilidade Acadêmica - Inter-Campi

Mobilidade Inter-Campi				
Cursos	***Campus* de Origem**	***Campus* de Destino**	**Total**	
			1º Sem.	**2º Sem.**
Total				

Fonte: Pró-Reitoria de Graduação

Quadro C.1.12 - Mobilidade Acadêmica - Internacional

BRAMEX		
Curso	**Total**	
	1º Sem	**2º Sem**
Filosofia	-	01
História	-	01
Letras	01	-
Pedagogia	-	01
Total	**01**	**03**
PORTUGAL		
Curso	**Total**	
	1º Sem	**2º Sem**
Turismo	-	5
Total	**-**	**5**
ENSA - Marseille		
Curso	**Total**	
	1º Sem	**2º Sem**
	-	-
Total		
CAPES FIPSE - EUA		
Curso	**Total**	
	1º Sem	**2º Sem**
Pedagogia	03	-
Historia	02	-
Letras	01	-
Matemática	02	02
Total	**08**	**02**

(continua)

(continuação)

PLI / CAPES - Coimbra / Portugal		
Curso	**Total**	
	1º Sem	**2º Sem**
Letras	08	-
Física	01	-
Ciências Biológicas	07	-
Belas Artes	03	-
Educação Física	07	07
Química	02	-
Total	**28**	**07**
CIÊNCIA SEM FRONTEIRAS		
Curso	**Total**	
	1º Sem	**2º Sem**
Ciências Agrícolas	01	-
Ciências Biológicas	10	12
Engenharia Florestal	20	17
Engenharia Agrícola	01	02
Engenharia Química	20	20
Engenharia de Alimentos	01	09
Engenharia de Agrimensura	01	03
Medicina Veterinária	08	14
Geologia	05	08
Geografia	02	-
Agronomia	10	16
Química	02	-
Comunicação Social/Jornalismo	01	-
Matemática	03	03
Ciência da Computação	01	02
Zootecnia	01	01
Belas Artes	01	-
Arquitetura e Urbanismo	02	11
Sistemas de Informação	01	07
Gestão Ambiental	01	-
Farmácia	-	01
Física	01	01
Educação Física	01	07
Total	**94**	**134**
PEC-G / PROMISAES		
Curso	**Total**	
	1º Sem	**2º Sem**
Economia	01	01
Geologia	01	01
Total	**02**	**02**
PEC-G / BOLSA MÉRITO		
Curso	**Total**	
	1º Sem	**2º Sem**
Arquitetura e Urbanismo	01	-
Total	**01**	**-**
Total Geral	**134**	**153**

Fonte: Pró-Reitoria de Graduação

15.1.6. Estágio para Estudantes Externos à UFRRJ

Quadro C.1.13 - Número de Estagiários de Nível Superior por Instituição de Origem

Instituição de Origem	N º de Estagiários por Instituição					
	Pública		Privada		Total	
	1º	2º	1º	2º	Pública	Privada
CEDERJ/UERJ	4	4	-	-	**8**	-
CEDERJ/UFF	2	4	-	-	**6**	-
CEDERJ/UFRJ	1	1	-	-	**2**	-
CEDERJ UNIRIO	-	1	-	-	**1**	
CEDERJ UENF	-	1	-	-	**1**	
UERJ	4	-	-	-	**4**	-
UFF	3	-	-	-	**3**	-
UFRJ	5	-	-	-	**5**	-
IST Paracambi	1	1	-	-	**2**	-
FAETERJ Paracambi	2	1	-	-	**3**	-
UENF	1	1	-	-	**2**	-
UNIRIO	6	4	-	-	**10**	-
UFRRJ (alunos do curso de Direito)*	5	2	-	-	**7**	-
Universidade Castelo Branco	-	-	4	4	-	**8**
Universidade Estácio de Sá	-		17	17	-	**34**
Faculdade Bezerra de Araújo	-	-	5	3	-	**8**
UNIG	-	-	1	1	-	**2**
UNISUAM	-	-	7	5	-	**12**
FEUC	-	-	7	5	-	**12**
C.U. Moacyr Sreder Bastos/UNIMSB	-	-	1	1-	-	**2**
Universidade Augusto Motta	-	-	2	-	-	**2**
FAMA - Faculdade Machado de Assis	-	-	-	1	-	**1**
UVA - Universidade Veiga de Almeida	-	-	-	1	-	**1**
Total	**34**	**20**	**44**	**38**	**54**	**82**

Fonte: CIEC/DEST
*Bolsas de estágio autorizadas pela Reitoria

Quadro C.1.14 - Número de Estagiários de Nível Médio por Instituição de Origem

Instituição de Origem	N º de Estagiários por Instituição					
	Pública		Privada		Total	
	1º S	2º S	1º S	2º S	Pública	Privada
C. E. Professor Waldemar Raythe	2	3	-	-	**5**	-
C. E. Presidente Rodrigues Alves	1	1	-	-	**2**	-
C. E. Maria Joaquina de Oliveira / CIEP 155	4	5	-	-	**9**	-
C. E. Pastor Augustinho Valério de Souza / CIEP 385	1	1	-	-	**2**	-
C. E. Presidente Dutra	2	4	-	-	**6**	-
C. E. Alvarina de Carvalho Jannotti	1	1	-	-	**2**	-
IFF	2	2	-	-	**4**	-
IFRJ	1	1	-	-	**2**	-
FAETERJ Paracambi	1	-	-	-	**1**	-
ETERJ	2	3	-	-	**5**	-
Centro Educacional Vila Isabel	-	-	1	2	-	**3**
Colégio de Aplicação Emmanuelle Leontissines (CAEL)	-	-	1	1	-	**2**
Centro Educacional União Seropédica (CEUS)	-	-	2	1	-	**3**
Educandário Técnico Santa Inês Ltda.	-	-	1	-	-	**1**
Instituto de Educação Sarah Kubitschek	-	-	1	-	-	**1**
Centro Educacional Fernando Costa	-	-	1	-	-	**1**
Fundação Waldemar Rythe	-	-	-	1		**1**
Total	**17**	**21**	**7**	**05**	**38**	**12**

Fonte: CIEC/ DEST

15.1.7. Bolsas de Incentivo a Permanência e Extensão

Quadro C.1.15 - Auxílios de Incentivo a Permanência por Modalidade

Cursos	Alimentação		Moradia		Transporte		Didático Pedagógico	
	1º Sem	2º Sem	1º Sem	2º Sem	1º Sem	2º Sem	1º Sem	2º Sem
Campus Seropédica								
Administração	28	26	6	7	12	11	8	-
Administração	5	3	5	4	10	5	3	-
Administração Pública	4	6	0	0	4	4	5	-
Agronomia	120	126	18	12	13	12	22	-
Arquitetura e Urbanismo	16	17	10	6	5	1	8	-
Belas Artes	5	5	2	1	1	1	4	-
Ciências Agrícolas	19	10	3	3	6	2	8	-
Ciências Biológicas	32	41	13	10	8	11	10	-
Ciências Contábeis	4	4	1	1	5	4	4	-
Ciências Econômicas	24	22	6	3	15	10	11	-
Ciências Sociais	31	30	6	4	13	11	14	-
Comunicação Social/Jornalismo	10	13	7	6	3	3	3	-
Direito	15	15	3	1	4	1	4	-
Economia Doméstica	7	7	2	2	5	1	3	-
Educação do Campo	-	-	-	-	-	-	-	-
Educação Física	76	74	10	11	19	15	17	-
Engenharia Agrícola	24	23	7	5	3	3	8	-
Engenharia de Agrimensura	35	35	12	5	3	2	5	-
Engenharia de Alimentos	21	22	13	8	4	3	6	-
Engenharia de Materiais	10	9	3	3	2	1	2	-
Engenharia Florestal	63	66	15	6	9	8	7	-
Engenharia Química	41	49	15	15	7	8	12	-
Farmácia	16	17	7	4	10	6	7	-
Filosofia	6	6	0	0	3	1	5	-
Física	14	14	0	1	5	4	3	-
Geografia	12	14	1	1	9	7	6	-
Geologia	16	18	4	4	2	2	4	-
História	9	15	10	11	9	7	9	-
História	24	25	1	1	4	2	7	-
Hotelaria	10	10	5	4	1	0	4	-
Letras - Português/Literaturas	8	9	3	2	8	7	6	-
Letras - Português/Inglês/Literaturas	7	9	2	2	7	6	4	-
Matemática	23	21	8	5	10	5	5	-
Medicina Veterinária	61	70	25	14	15	12	13	-
Pedagogia	16	14	5	2	21	13	7	-
Psicologia	28	33	9	10	6	6	6	-
Química	14	14	5	8	11	9	3	-
Química	5	7	2	1	2	2	5	-
Relações Internacionais	6	7	6	3	6	5	7	-
Sistemas de Informação	15	17	5	3	2	1	3	-
Zootecnia	48	43	30	16	14	2	12	-
Ensino Médio	2	0	0	0	0	0	0	-
Aluno Especial	0	0	0	0	0	0	0	-
Total	**930**	**966**	**285**	**205**	**296**	**214**	**280**	**-**

(Continua)

Quadro C.1.15 - Auxílios de Incentivo a Permanência por Modalidade (Continuação)

Cursos	Alimentação		Moradia		Transporte		Didático Pedagógico	
	1º Sem	2º Sem	1º Sem	2º Sem	1º Sem	2º Sem	1º Sem	2º Sem
***Campus* Nova Iguaçu**								
Administração	23	22	24	28	22	24	28	-
Ciência da Computação	14	17	12	22	12	14	16	-
Ciências Econômicas	24	20	21	18	20	20	16	-
Direito	16	19	14	19	14	18	20	-
Geografia	6	12	5	22	3	11	23	-
História	21	23	21	23	20	22	26	-
Letras - Português / Espanhol/ Literaturas	27	20	23	22	24	14	24	-
Letras - Português / Literaturas	28	28	25	28	23	27	28	-
Matemática	27	23	28	20	29	22	17	-
Pedagogia	62	53	65	33	60	41	35	-
Turismo	30	27	24	25	24	25	25	-
Total	**278**	**264**	**262**	**260**	**251**	**238**	**258**	**-**
***Campus* Três Rios**								
Administração	32	31	11	11	21	22	27	-
Ciências Econômicas	25	26	14	14	14	14	28	-
Direito	32	33	18	18	20	20	36	-
Gestão Ambiental	41	40	27	27	15	14	39	-
Total	**130**	**130**	**70**	**70**	**70**	**70**	**130**	**-**
Total Geral	**1.338**	**1.360**	**332**	**330**	**321**	**308**	**388**	**-**

Fonte: Pró-Reitoria de Assuntos Estudantis

Quadro C.1.16 - Bolsas de Extensão

Cursos	Apoio Técnico	
	1º Sem	2º Sem
Administração (integral)	28	11
Administração (noturno)	10	5
Administração Pública	7	3
Agronomia	67	21
Arquitetura e Urbanismo	16	3
Belas Artes	25	7
Ciências Agrícolas	20	2
Ciências Biológicas	20	7
Ciências Contábeis	2	1
Ciências Econômicas	19	5
Ciências Sociais	18	11
Comunicação Social/Jornalismo	17	20
Direito	11	8
Economia Doméstica	13	4
Educação do Campo	19	0
Educação Física	52	27
Engenharia Agrícola e Ambiental	1	2
Engenharia de Agrimensura e Cartográfica	23	12
Engenharia de Alimentos	6	2
Engenharia de Materiais	5	1
Engenharia Florestal	27	9
Engenharia Química	11	3
Farmácia	2	2
Filosofia	2	0
Física	18	6
Geografia	18	4
Geologia	10	3
História (noturno)	13	4
História (vespertino)	18	12
Hotelaria	11	11
Letras - Português/Literaturas	8	2
Letras - Português/Inglês/Literaturas	9	7
Matemática	26	6
Medicina Veterinária	34	19
Pedagogia	20	6
Psicologia	15	3
Química (integral)	6	2
Química (noturno)	8	1
Relações Internacionais	20	4
Sistemas de Informação	16	6
Zootecnia	74	26
Ensino Médio	14	0
Aluno Especial	6	01
Total	**765**	**289**

(Continua)

Quadro C.1.16 - Bolsas de Alimentação e Apoio Técnico (Continuação)

Cursos	Apoio Técnico	
	1º Sem	2º Sem
Campus Nova Iguaçu		
Administração	6	0
Ciência da Computação	1	1
Ciências Econômicas	3	0
Direito	0	0
Geografia	2	0
História	4	1
Letras - Português/Espanhol/Literaturas	3	1
Letras - Português/Literaturas	3	2
Matemática	1	2
Pedagogia	4	1
Turismo	2	0
Total	**29**	**08**
Campus Três Rios		
Administração	5	3
Ciências Econômicas	5	2
Direito	5	1
Gestão Ambiental	19	5
Total	**34**	**11**
Total Geral	**828**	**308**

Fonte: Pró-Reitoria de Assuntos Estudantis e Pró-Reitoria de Extensão

15.2. Ensino de Pós-Graduação

15.2.1. Cursos de Mestrado

Quadro C.1.17 - Avaliação dos Cursos de Mestrado e Dados do Alunado por Semestre

Cursos	Última Avaliação CAPES	Matriculados						Dissertações					
		Fem.		Masc.		Total		Fem.		Masc.		Total	
		1º S	2º S	1º S	2º S	1º S	2º S	1º S	2º S	1º S	2º S	1º S	2º S
Agricultura Orgânica	3	17	-	30	-	47	-	1	-	6	-	7	-
Biologia Animal	5	21	13	19	16	40	29	10	1	4	1	14	2
Ciências Fisiológicas	4	1	1	-	4	1	5	-	-	-	-	-	-
Mult. em Ciências Fisiológicas	4	5	6	3	2	8	8	-	-	1	1	1	1
Ciência do Solo	6	18	13	25	15	43	28	5	-	10	1	15	1
Ciência e Tecnologia de Alimentos	4	43	29	20	13	63	42	14	4	7	2	21	6
Ciências Ambientais e Florestais	4	19	14	32	23	51	37	5	1	9	-	14	1
Ciências Veterinárias	-	31	22	13	8	44	30	9	2	5	-	14	2
Desenvolv.,Agricultura e Sociedade	5	44	44	21	19	65	63	-	12	2	4	2	16
Educação	3	56	47	24	20	80	67	8	3	4	3	12	6
Educação Profissional Agrícola	3	67	94	75	86	142	180	15	9	20	18	35	27
Engenharia Química	3	16	16	17	20	33	36	7	4	3	2	10	6
Fitos. e Biotecnologia Aplicada	3	7	6	4	6	11	12	2	1	-	2	2	3
Fitotecnia	4	16	21	13	13	29	34	3	4	1	3	4	7
História	3	40	-	34	-	74	-	7	-	4	-	11	-
Gestão e Estratégia em Negócios	3	20	15	23	18	43	33	5	-	5	-	10	-
Medicina Veterinária	4	28	24	12	11	40	35	5	8	2	1	7	9
Profissional em Letras	-	-	25	-	3	-	28	-	-	-	-	-	-
Química Orgânica	4	17	15	10	11	27	26	4	5	2	-	6	5
Zootecnia	4	33	33	15	16	48	49	6	2	2	5	8	7
Prát. em Desenv. Sustentável	3	22	35	18	24	40	59	-	11	1	6	1	17
Ciências Sociais	3	17	17	22	22	39	39	-	-	-	-	-	-
Mod. Matemática e Computacional	4	6	5	21	18	27	23	-	-	-	-	-	-
Psicologia	3	27	27	5	5	32	32	-	1	-	-	-	1
Desenv. Territ. e Políticas Públicas	3	10	10	11	11	21	21	-	-	-	-	-	-
Matemática em Rede Nacional	3	7	4	51	41	58	45	3	-	7	8	10	8
Total		**588**	**536**	**518**	**425**	**1106**	**961**	**109**	**68**	**95**	**57**	**204**	**125**

Fonte: Pró-Reitoria de Pesquisa e Pós-Graduação

15.2.2. Cursos de Doutorado

Quadro C.1.18 - Avaliação dos Cursos de Doutorado e Dados do Alunado por Semestre

Cursos	Última Avaliação CAPES	Matriculados						Teses					
		Fem.		Masc.		Total		Fem.		Masc.		Total	
		1º S	2º S	1º S	2º S	1º S	2º S	1º S	2º S	1º S	2º S	1º S	2º S
Biologia Animal	5	20	19	13	11	33	30	1	-	1	-	2	-
Multicêntrico em C. Fisiológicas	4	8	8	6	7	14	15	-	1	-	-	-	1
Ciência do Solo	6	19	15	33	25	52	40	4	1	9	2	13	3
Ciência e Tecnologia de Alimentos	4	32	32	14	16	46	48	2	2	-	1	2	3
Ciências Ambientais e Florestais	4	22	18	19	18	41	36	4	-	-	1	4	1
Ciência Tecnol. e Inov. Agropecuária	4	25	24	28	26	53	50	1	1	1	-	2	1
Ciências Veterinárias	5	51	43	20	16	71	59	11	-	4	-	15	-
Desenvolv. Agricultura e Sociedade	5	40	39	34	30	74	69	1	8	4	5	5	13
Fitotecnia	4	16	21	13	13	29	34	4	3	3	1	7	4
Química Orgânica	4	20	24	15	15	35	39	1	-	-	3	1	3
Zootecnia	4	18	14	7	7	25	21	2	2	1	-	3	2
Medicina Veterinária	4	17	18	9	9	26	27	-	-	-	-	-	-
Total		**288**	**275**	**211**	**193**	**499**	**468**	**31**	**18**	**23**	**13**	**54**	**31**

Fonte: Pró-Reitoria de Pesquisa e Pós-Graduação

15.3. Programa Institucional de Capacitação Docente e Técnico-Administrativo

Quadro C.1.19 - Demonstrativo do Corpo Docente em Programa de Capacitação

Unidades	Tipo de Afastamento	Nível e Local										
		Especialização		Mestrado		Doutorado		Pós-Doutorado		Total		Total
		País	Ext.	País	Ext.	País	Ext.	País	Ext.	País	Ext.	Geral
Instituto de Agronomia	Comunicação	-	-	-	-	1	-	-	-	1	-	1
	H. Especial	-	-	-	-	1	-	-	-	1	-	1
	Integral	-	-	-	-	-	-	1	1	1	1	2
	Total	**-**	**-**	**-**	**-**	**2**	**-**	**1**	**1**	**3**	**1**	**4**
Instituto de Biologia	Integral	-	-	-	-	-	-	1	-	1	-	1
	Total	**-**	**-**	**-**	**-**	**-**	**-**	**1**	**-**	**1**	**-**	**1**
Instituto de Ciências Exatas	Comunicação	-	-	-	-	2	-	-	-	2	-	2
	H. Especial	-	-	-	-	2	-	-	-	2	-	2
	Integral	-	-	-	-	4	-	-	1	4	1	5
	Total	**-**	**-**	**-**	**-**	**8**	**-**	**-**	**1**	**8**	**1**	**9**
Instituto de Ci. Humanas e Sociais	Comunicação	-	-	-	-	1	-	3	-	4	-	4
	H. Especial	-	-	-	-	1	-	-	-	1	-	1
	Integral	-	-	-	-	2	-	1	1	3	1	4
	Total	**-**	**-**	**-**	**-**	**4**	**-**	**4**	**1**	**8**	**1**	**9**
ICSA	Comunicação	-	-	-	-	3	-	-	1	3	-	4
	H. Especial	-	-	-	-	5	-	-	-	5	-	5
	Integral	-	-	-	-	2	1	-	-	2	1	3
	Total	**-**	**-**	**-**	**-**	**10**	**1**	**-**	**1**	**10**	**2**	**12**
Instituto de Educação	Comunicação	-	-	-	-	1	-	-	-	1	-	1
	H. Especial	-	-	-	-	4	-	-	-	4	-	4
	Integral	-	-	-	-	1	-	-	3	1	3	4
	Total	**-**	**-**	**-**	**-**	**6**	**-**	**-**	**3**	**6**	**3**	**9**
Instituto de Florestas	Comunicação	-	-	-	-	2	-	-	-	2	-	2
	Total	**-**	**-**	**-**	**-**	**2**	**-**	**-**	**-**	**2**	**-**	**2**
Instituto de Tecnologia	Comunicação	-	-	-	-	2	-	-	-	2	-	2
	H. Especial	-	-	-	-	9	-	-	-	9	-	9
	Integral	-	-	-	-	1	1	-	2	2	2	4
	Total	**-**	**-**	**-**	**-**	**12**	**1**	**-**	**2**	**13**	**2**	**15**
Instituto de Veterinária	H. Especial	-	-	-	-	1	-	-	-	1	-	1
	Integral	-	-	-	-	-	-	-	1	-	1	1
	Total	**-**	**-**	**-**	**-**	**1**	**-**	**-**	**1**	**1**	**1**	**2**
Instituto de Zootecnia	H.Especial	-	-	-	-	1	-	-	-	1	-	1
	Total	**-**	**-**	**-**	**-**	**1**	**-**	**-**	**-**	**1**	**-**	**1**
Instituto Multidisciplinar de Nova Iguaçu	Comunicação	-	-	-	-	4	-	-	1	4	-	4
	H. Especial	-	-	-	-	8	-	-	-	8	1	9
	Integral	-	-	-	-	2	2	1	4	3	2	9
	Total	**-**	**-**	**-**	**-**	**14**	**2**	**1**	**5**	**15**	**7**	**22**
Instituto de Três Rios	Comunicação	-	-	-	-	2	-	-	-	2	-	2
	H. Especial	-	-	-	-	1	-	-	-	1	-	1
	Integral	-	-	-	-	3	1	2	1	5	2	7
	Total	**-**	**-**	**-**	**-**	**6**	**1**	**2**	**1**	**8**	**2**	**10**
Total do Ensino Superior		**-**	**-**	**-**	**-**	**66**	**5**	**10**	**15**	**76**	**-**	**96**
CTUR	**Total**	1	-	1	-	4	-	-	-	6	-	6
Total do Ensino Médio		1	**-**	**1**	**-**	**4**	**-**	**-**	**-**	**6**	**-**	**6**
Resumo Geral da UFRRJ	Comunicação	**-**	**-**	**1**	**-**	**20**	**-**	**3**	**2**	**24**	**2**	**26**
	H. Especial	**1**	**-**	**-**	**-**	**35**	**-**	**-**	**-**	**36**	**-**	**36**
	Integral	**-**	**-**	**-**	**-**	**15**	**5**	**7**	**13**	**23**	**18**	**40**
Total Geral		**1**	**-**	**1**	**-**	**70**	**5**	**10**	**15**	**82**	**20**	**102**

Fonte: Pró-Reitoria de Pesquisa e Pós-Graduação - PICDT / COINFO

Quadro C.1.20 - Demonstrativo do Corpo Técnico-Administrativo em Programa de Capacitação

Unidades	Tipo de Afastamento	Nível e Local										
		Especialização		Mestrado		Doutorado		Pós-Doutorado		Total		Total
		País	Ext.	País	Ext.	País	Ext.	País	Ext.	País	Ext.	Geral
Reitoria	Comunicação	-	-	-	-	1	-	-	-	1	-	1
	H. Especial	-	-	1	-	-	-	-	-	1	-	1
	Integral	-	-	2	-	-	-	-	-	2	-	2
	Total	**-**	**-**	**3**	**-**	**1**	**-**	**-**	**-**	**4**	**-**	**4**
PROEXT	Comunicação	-	-	1	-	-	-	-	-	1	-	1
	H. Especial	-	-	1	-	-	-	-	-	1	-	1
	Integral	-	-	-	-	-	-	-	-	-	-	-
	Total	**-**	**-**	**2**	**-**	**-**	**-**	**-**	**-**	**2**	**-**	**2**
PROAD	Comunicação	-	-	1	-	-	-	-	-	1	-	1
	H. Especial	-	-	-	-	-	-	-	-	-	-	-
	Integral	-	-	1	-	-	-	-	-	1	-	1
	Total	**-**	**-**	**2**	**-**	**-**	**-**	**-**	**-**	**2**	**-**	**2**
Instituto de Agronomia	Comunicação	-	-	-	-	-	-	-	-	-	-	-
	H. Especial	-	-	-	-	1	-	-	-	1	-	1
	Integral	-	-	-	-	-	-	-	-	-	-	-
	Total	**-**	**-**	**-**	**-**	**1**	**-**	**-**	**-**	**1**	**-**	**1**
Instituto de Biologia	H. Especial	-	-	1	-	-	-	-	-	1	-	1
	Total	**-**	**-**	**1**	**-**	**-**	**-**	**-**	**-**	**1**	**-**	**1**
Instituto de Ciências Exatas	Comunicação	-	-	-	-	-	-	-	-	-	-	-
	H. Especial	-	-	1	-	1	-	-	-	2	-	2
	Integral	-	-	-	-	-	-	-	-	-	-	-
	Total	**-**	**-**	**1**	**-**	**1**	**-**	**-**	**-**	**2**	**-**	**2**
Instituto de C. Humanas e Sociais	Comunicação	-	-	1	-	-	-	-	-	1	-	1
	H. Especial	-	-	-	-	-	-	-	-	-	-	-
	Integral	-	-	-	-	-	-	-	-	-	-	-
	Total	**-**	**-**	**1**	**-**	**-**	**-**	**-**	**-**	**1**	**-**	**1**
Instituto de C. Sociais Aplicadas	Comunicação	-	-	-	-	-	-	-	-	-	-	-
	H. Especial	1	-	-	-	-	-	-	-	1	-	1
	Integral	-	-	-	-	-	-	-	-	-	-	-
	Total	**1**	**-**	**-**	**-**	**-**	**-**	**-**	**-**	**1**	**-**	**1**
Instituto de Educação	Comunicação	-	-	1	-	-	-	-	-	1	-	1
	H. Especial	-	-	-	-	-	-	-	-	-	-	-
	Integral	-	-	-	-	-	-	-	-	-	-	-
	Total	**-**	**-**	**1**	**-**	**-**	**-**	**-**	**-**	**1**	**-**	**1**
Instituto de Florestas	H. Especial	-	-	3	-	-	-	-	-	3	-	3
	Total	**-**	**-**	**3**	**-**	**-**	**-**	**-**	**-**	**3**	**-**	**3**
Instituto de Tecnologia	Comunicação	-	-	-	-	-	-	-	-	-	-	-
	H. Especial	-	-	-	-	-	-	-	-	-	-	-
	Integral	-	-	-	-	-	-	-	-	-	-	-
	Total	**-**	**-**	**-**	**-**	**-**	**-**	**-**	**-**	**-**	**-**	**-**
Instituto de Veterinária	Comunicação	-	-	1	-	-	-	-	-	1	-	1
	H. Especial	-	-	-	-	-	-	-	-	-	-	-
	Integral	-	-	-	-	-	-	-	-	-	-	-
	Total	**-**	**-**	**1**	**-**	**-**	**-**	**-**	**-**	**1**	**-**	**-**
Instituto de Zootecnia	Comunicação	-	-	-	-	-	-	-	-	-	-	-
	H.Especial	-	-	-	-	-	-	-	-	-	-	-
	Integral	-	-	-	-	-	-	-	-	-	-	-
	Total	**-**	**-**	**-**	**-**	**-**	**-**	**-**	**-**	**-**	**-**	**-**

Continua

continuação

Unidades	Tipo de Afastamento	Nível e Local										
		Especialização		Mestrado		Doutorado		Pós-Doutorado		Total		Total
		País	Ext.	País	Ext.	País	Ext.	País	Ext.	País	Ext.	Geral
Instituto Multidisciplinar (N. Iguaçu)	Comunicação	-	-	2	-	-	-	-	-	2	-	2
	H. Especial	-	-	2	-	-	-	1	-	3	-	3
	Integral	-	-	-	-	-	-	-	1	-	1	1
	Total	**-**	**-**	**4**	**-**	**-**	**-**	**1**	**1**	**5**	**1**	**6**
Instituto Três Rios	Comunicação	-	-	-	-	-	-	1	-	1	-	1
	H. Especial	-	-	-	-	-	-	-	-	-	-	-
	Integral	-	-	-	-	-		-	-	-	-	-
	Total	**-**	**-**	**-**	**-**	**-**	**-**	**1**	**-**	**1**	**-**	**1**
Total do Ensino Superior		**1**	**-**	**19**	**-**	**3**	**-**	**2**	**1**	**25**	**1**	**26**
CTUR	H. Especial	-	-	-	-	1	-	-	-	1	-	1
	Integral	-	-	1	-	-	-	-	-	1	-	1
Total do Ensino Médio		**-**	**-**	**1**	**-**	**1**	**-**	**-**	**-**	**2**	**-**	**2**
UFRRJ	Comunicação	**-**	**-**	**7**	**-**	**1**	**-**	**1**	**-**	**9**	**-**	**9**
	H. Especial	**1**	**-**	**9**	**-**	**3**	**-**	**1**	**-**	**14**	**-**	**14**
	Integral	**-**	**-**	**4**	**-**	**-**	**-**	**-**	**1**	**4**	**1**	**5**
Total Geral		**1**	**-**	**20**	**-**	**4**	**-**	**2**	**1**	**27**	**1**	**28**

Fonte: Pró-Reitoria de Pesquisa e Pós-Graduação - PICDT
Obs.: C/ Autorização - Docentes ou técnicos que ingressaram na UFRRJ já cursando pós-graduação.
Hora/Especial = Horário especial para servidores estudantes.

Quadro C.1.21 - Docentes e Técnico-Administrativos Concluintes de Pós-Graduação, por Local e Nível

Local	Nível				Total	
	Mestrado		Doutorado			
	Docente	Téc.-Adm.	Docente	Téc.-Adm.	Docente	Téc.-Adm.
UFRRJ	-	-	2	-	2	-
País	-	-	9	-	9	-
Exterior	-	-	-	-	-	-
Total	**-**	**-**	**11**	**-**	**11**	**-**

Fonte: Pró-Reitoria de Pesquisa e Pós-Graduação - PICDT

15.4. Atividades de Extensão

Quadro C.1.22 - Programas de Extensão

Programa	Docentes Envolvidos	Discentes Envolvidos	Técnicos Envolvidos	Participantes
1º Semestre				
2º Semestre				
Persona: Gênero, Discurso e Imagem	2	8	-	1200

Fonte: Pró-Reitoria de Extensão

Quadro C.1.23 - Projetos de Extensão

Projetos/ 1º Semestre	Docentes Envolvidos	Discentes Envolvidos	Técnicos Envolvidos	Participantes
Transferência de Tecnologia em Gestão Social/2011 a 2015	2	-	-	120
A Epidemia de HIV/AIDS: 30 anos depois. História de Vida de Soropositivos	3	-	-	50
Cama e Café: mulheres de pedra	3	12	-	100
Mãos que Criam: projeto de capacitação para promoção social	5	3	1	150
Educação Financeira e Consumo Sustentável: ações com estudantes de Seropédica	3	2	-	150
Seropédica no Tempo: memória dos idosos	1	4	-	80
Núcleos de Diálogos Interculturais	5	-	-	518
Projeto de Elaboração de Livro Texto para o Curso de Extensão Ecossocial : formação de agentes de reflorestamento	1	9	-	10000
Muito Prazer: somos universitários alojados na UFRRJ, mas podem nos chamar de ruralinos	1	3	-	30
História Social: Trabalho, Cidadania e Cultura Sul Global	4	3		NI
A Educação Ambiental na Formação de Educadores na Baixada Fluminense	1	-	-	120
IRFP 2013	4	15	1	200
Fazendo Arte na Baixada	1	-	-	5000
Boletim Conjuntura Econômica: 03/12 a 03/13 Proc. 23267.000542/12	1	-	-	700
Conhecendo Pedra de Guaratiba: inventário e diagnóstico turístico participativo	4	17	-	NI
Tradições do Samba na Poética de Paulinho da Viola	1	-	-	50
Produção de Alimentos Marinhos na Colônia de Pescadores da Ilha dos Martins, Itaguaí/RJ	3	1	3	480
Ceres Júnior: semeando o futuro	1			80
Produção de Alimentos Marinhos na Colônia de Pescadores do Município de Itaguaí/RJ	3	1	1	480
Educação Patrimonial em Oriximiná/DA: a comunidade como ferramenta prática extensional	1	-	-	100
Publicar: articular a produção acadêmica entre professores e alunos	1	-	-	20
Projetos/ 2º Semestre	**Docentes Envolvidos**	**Discentes Envolvidos**	**Técnicos Envolvidos**	**Participantes**
Vibiar e Rir: do Século XIX ao Século XXI	2	8	-	1100
Degenerado e obsceno: O Teatro de Nelson Rodrigues	2	8	-	900
Transferência de Tecnologia em Gestão Social	2	-	-	120
A Epidemia de HIV/AIDS: Trinta Anos Depois. História de Vida de Soropositivos	3	-	-	50
Seropédica no Tempo: Memórias de Idosos moradores do Contexto Rural Fluminense 2012/2013 Proc. 3929/12	1	4	-	80
Núcleo de Diálogos Interculturais Jan 2013 à Jan 2014 Proc. 4585/12	5	-	-	518

continua

Quadro C.1.23 - Projetos de Extensão (Continuação)

Projetos/ 2º Semestre	Docentes Envolvidos	Discentes Envolvidos	Técnicos Envolvidos	Participantes
História Social: Trabalho, Cidadania e Cultura no Sul Global	4	3	-	NI
Projeto de Elaboração de Livro Texto Para o Curso de Extensão Ecossocial Formação de Agentes de Reflorestamento 1/13 à 12/13 Proc. 3719/12	1	9	-	NI
A Educação Ambiental na Formação de Educadores da Baixada Fluminense/RJ	3	-	-	120
Seminário de Gestão Ambiental e Administração	4	-	-	100
Torneio 3x3 de Basquetebol	1	12	-	300
O Ciclo das Rochas em terras Fluminenses	5	-	-	20
Educação Patrimonial em Oriximiná/PA - A Comunicação como Ferramenta na Prática Extensional	1	1	-	100
Hiper-aprendizagem, Memorização e Leitura Dinâmica	1	1	-	50
Publicar - Articulando a Produção Acadêmica entre Professores e Alunos	9	5	-	20
Sensibilização e Promoção de Práticas Sustentáveis com Base na Agricultura Familiar na Região Serrana do Rio de Janeiro	2	-	-	35
Universidade Rural Aberta à Terceira Idade	1	-	-	15
Materiais Curriculares Educativos Online para a Matemática na Educação Básica	5	7	-	200
B.O.A. - Bateria Organizada Audaciosa.	-	5	-	NI
Avaliação da Fitoterapia e Homeopatia Como Alternativa no Controle Sanitário de Rebanhos Bovinos de Produção Leiteira	1	2	-	5
Pensando o Espaço do Arraial do Cabo-RJ: Pesquisas e Práticas Educativas no Colégio municipal Vera Felizardo	4	2	-	80
Transformar	2	10	-	NI
Cooperação Técnico-Científico para Elaboração de projeto Arquitetônico de um Centro Multidisciplinar de Educação e Terapia para Crianças com Distúrbios de Aprendizagem no Município de Nova Iguaçu-RJ	2	1	-	500
Jardim Didático e Mini Usina de Compostagem: Embelezamento e Harmonização do campus do ITR/UFRRJ	6	2	-	700
Ocas Indígenas	1	-	-	300
Perspectivas Para o Lançamento de Alimentos com Alegação de Saúde	1	-	-	50
Subsídios Para a Capacitação de Professores de Geografia na Educação Básica: Articulando Teoria e Prática para a Construção de Uma Atividade Docente Crítica e Reflexiva	1	2	-	50
Intercambio de Educação do Campo UFRRJ/UFV	2	-	1	30
Direitos Civis Femininos - Da Idade Media aos Dias Atuais	-	4	1	1000
Tramando Criatividade: Pintando o Sete - Um Ciclo de Oficinas com Alunos de Uma Escola Municipal	2	4	-	18
Empreendedorismo e Consultoria em Hotelaria	1	11	-	110
Treinamento em Abordagens Quali-quantitativas em Pesquisas Interdisciplinares	1	-	-	15
Economia Solidária e Gênero: promovendo Ações com Mulheres Empreendedoras nos Contextos	7	-	-	100

Fonte: Pró-Reitoria de Extensão

Quadro C.1.24 - Cursos de Extensão Universitária

Cursos/1º Semestre	Matriculados	Carga Horária
Discutindo o Infinito no WNT: uma proposta para a sala de aula	15	30
Fundamentação e Análise de Custos Tributários às Empresas	40	40
Fundamentos da Matemática	14	96
Formação Continuada em Conselhos Escolares	160	200
VI Curso de Teoria e Prática em Educação Ambiental	30	20
Formação de Analistas de Recrutamento e Seleção por Competências	40	36
Mini-Curso de Software Auto-Cad	50	12
Tópicos das Idéias Lingüísticas Ferdinand de Saussure	40	08
Português Brasileiro: História e Características	30	12
Noções Básicas de Excel	20	08
Introdução ao BRAHMS	10	30
O Ciclo das Rochas em Terras Fluminenses	20	120
Oficina de Móveis de Bambu	20	04
Cursos/2º Semestre	**Matriculados**	**Carga Horária**
Oficina de Leitura	180	30
Preparatório Para Exame de Proficiência - Inglês Sem Fronteiras	20	16
Curso Avançado de Estruturas de Bambu	20	16
Minicursos do III SINDIV - Simpósio Internacional de Diagnóstico por Imagem Veterinários	20	14
Noções de Sobrevivência	6	56
Introdução à Acupuntura Veterinária	30	40
Desenvolvimento Capitalista e Conflitos no Brasil: A Questão Social Depois do Levante Popular	80	8
A Importância e o Uso de Diferentes Linguagens do Ensino de Geografia: Articulando Teoria e Prática Para a Construção de Uma Atividade Docente Crítica e Reflexiva	50	80
Formação Continuada em Conselhos Escolares	160	200
Preparatório Para o ENEM	200	300

Fonte: Pró-Reitoria de Extensão

15.5. Assistência Estudantil e Comunitária

15.5.1. Assistência Alimentar

Quadro C.1.25 - Dados Gerais da Assistência Alimentar - Restaurantes Universitários (RU)

Detalhamento	Quantidade	
	Seropédica	Nova Iguaçu
Capacidade de atendimento diário	3500	1000
Funcionamento durante o ano (dias)	300	203
Média de alunos beneficiados/dia	3085	377

Fonte: Pró-Reitoria de Assuntos Estudantis/Restaurante Universitário e IM/Restaurante Universitário

Quadro C.1.26 - Detalhamento das Refeições Servidas nos RU

Desjejum		Almoço		Jantar		Total	
Seropédica	N. Iguaçu	Seropédica	N. Iguaçu	Seropédica	N. Iguaçu	Seropédica	N. Iguaçu
156.684	6.382	539.380	43.540	229.449	41.230	925.513	91.152

Fonte: Pró-Reitoria de Assuntos Estudantis/Restaurante Universitário e IM/Restaurante Universitário

Quadro C.1.27 - Refeições Servidas no RU por Tipo de Comensal

Tipos de Comensais								
Refeições	**Discentes**		**Servidores**		**Outros**		**Total**	
	Seropédica	**N. Iguaçu**	**Seropédica**	**N. Iguaçu**	**Seropédica**	**N. Iguaçu**	**Seropédica**	**N. Iguaçu**
Desjejum	131.012	6.240	3.920	71	21.752	71	156.684	6.382
Almoço	506.522	33.640	4.512	6.462	28.346	3.438	539.380	43.540
Jantar	214.725	36.679	1.850	2.644	12.874	1.907	229.449	41.230
Total	**852.259**	**76.559**	**10.282**	**9.177**	**62.972**	**5.416**	**925.513**	**91.152**

Fonte: Pró-Reitoria de Assuntos Estudantis/Restaurantes Universitários Seropédica e IM

Quadro C.1.28 - Custo Médio dos Gêneros Alimentícios

Desjejum		**Almoço**		**Jantar**	
Seropédica	**N. Iguaçu**	**Seropédica**	**N. Iguaçu**	**Seropédica**	**N. Iguaçu**
0,92	1,10	2,44	4,20	2,64	4,20

Fonte: Pró-Reitoria de Assuntos Estudantis/Restaurante Universitário e IM/Restaurante Universitário

Nota: Este custo refere-se apenas aos alimentos não incluindo, portanto, outros custos, tais como: pessoal, serviço de terceiro, pessoa jurídica, energia elétrica, gás, água, lenha, etc.

15.5.2. Assistência Residencial

Quadro C.1.29 - Detalhamento dos Discentes de Graduação e Pós Graduação Alojados

Discentes da Graduação	
Alojamentos Masculinos	**Nº. de Discentes Alojados**
Masculino 1	92
Masculino 2	128
Masculino 3	119
Masculino 4	116
Masculino 5	117
Masculino 6	107
Total	**679**
Alojamentos Femininos	**Nº. de Discentes Alojados**
Feminino 1	177
Feminino 2	112
Feminino 3	145
Feminino 4	140
Feminino 5	42
Feminino 6	49
Total	**665**
Total da Graduação	**1.344**
Discentes da Pós-Graduação	
Masculino	Não informado
Feminino	Não informado
Total da Pós-Graduação	
Total de Alunos Alojados	

Fonte: Pró-Reitoria de Assuntos Estudantis/Alojamento Universitário e Pró-Reitoria de Pesquisa e Pós-Graduação

15.5.3. Assistência Médico-Ambulatorial

Quadro C.1.30 - Detalhamento do Atendimento Médico-Ambulatorial

Detalhamento do Atendimento	Total
Consultas	**8699**
Ambulatoriais	8699
Emergenciais	
Remoção	**222**
Por motivo de saúde (NASSUR)	03
Social	24
Emergencial	195
Atendimento Odontológico	**66**
Consultas	26
Curativos	10
Diversos	18
Extrações	04
Obturações Provisórias	04
Tartarectomias	03
Retirada de Pontos	01

(Continua)

Quadro C.1.30 - Detalhamento do Atendimento Médico-Ambulatorial (Continuação)

Outros	6864
Exame para Parque Aquático	0
Exame de Saúde Admissional	78
Acidente de Trabalho	0
Imobilizações	51
Licenças Médicas	344
Exames para redistribuição/exoneração/desligamento	11
Perícia para inclusão de dependentes	02
Perícia para isenção de IR	19
Perícia para restrição de atividades laborativas	02
Aposentadoria por invalidez	04
Pequenas Cirurgias	44
Retirada de Pontos	39
Injeções Intravenosas	976
Injeções Intramusculares	1500
Injeções Subcutâneas	84
Nebulizações	260
Vacinas Anti-Rábicas	17
Vacinas Antitetânicas	18
Eletrocardiograma	178
Curativos	551
Venóclise (aplicação de líquido/medicamento por via venosa)	495
Irrigação Auricular	0
Oxigenoterapia	13
Eletro Cauterização	0
Irrigação Ocular	9
Sondagem Vesical	0
Aspiração de Secreções	3
Número de Internações (qualquer período)	769
Administração de Medicamento Oral	609
Administração de Medicamento Sublingual	127
Verificação de Sinais Vitais	661
Número de Óbitos	0
Total Geral	**15851**

Fonte: Divisão de Saúde/Reitoria , CAIC e NASSUR/Departamento de Pessoal

15.6. Educação Infantil, Ensino Fundamental e Educação de Jovens e Adultos

Quadro C.1.31 - Dados do Alunado do Centro de Atenção Integral à Criança e ao Adolescente - CAIC

Situação	Educação Infantil (Jardim I e II)	Ensino Fundamental	Educação de Jovens e Adultos (EJA)
Faixa Etária	**04 a 05 anos**	**06 a 17 anos**	**16 a 76 anos**
Matriculados	94	482	41
Número de Turmas	04	18	06
Transferências Recebidas	69	42	03
Transferências Concedidas	04	41	03
Desistências	-	-	-
Evasões	02	-	14
Retenções	-	20	07
Nº. de Certificados Emitidos	-	37	03
Concluintes	88	421	24

Fonte: Centro de Atenção Integral à Criança e ao Adolescente - CAIC

15.7. Ensino Médio

Quadro C.1.32 - Dados do Alunado do Colégio Técnico da Universidade Rural - CTUR

Cursos	Seleção			Matriculados								Total	Evasão						Inaptos	Aptos	Reprovados	Concluintes					Certificados Emitidos
	Inscritos	Vagas	Ingressos	Série			Módulos						Tranca-mento	Transfe-rência	Desis-tência	Aban-dono	Jubilado	Total				Série			Mód.	% Con-cluintes	
				1ª	2ª	3ª	1º	2º	3º	4º	5º											1ª	2ª	3ª	3º/5º		
Técnico em Agroecologia Integrado com o Ensino Médio (*)	332	70	70	73	66	52						191	0	3	4	4	0	11			20	47	61	51		98,08%	51
Total	**332**	**70**	**70**	**73**	**66**	**52**						**191**	**0**	**3**	**4**	**4**	**0**	**11**			**20**	**47**	**61**	**51**		**98,08%**	**51**
Técnico em Agroecologia Externa (**)	56	40	40	45	24	24						**93**	6	0	2	13	2	23			7	30	19	14		58,33%	14
Total	**56**	**40**	**40**	**45**	**24**	**24**						**93**	**6**	**0**	**2**	**13**	**2**	**23**			**7**	**30**	**19**	**14**		**58,33%**	**14**
Técnico em Meio Ambiente Integrado com o Ensino Médio (*)	549	35	35	36	29	31						96	1	1	3	6	0	11			3	25	27	30		96,77%	30
Total	**549**	**35**	**35**	**36**	**29**	**31**						**96**	**1**	**1**	**3**	**6**	**0**	**11**			**3**	**25**	**27**	**30**		**96,77%**	**30**
Técnico em Meio Ambiente Externo (**)	104	40	40	50	24	27						101	3	0	1	9	0	13			5	34	23	26		96,30%	26
Total	**104**	**40**	**40**	**50**	**24**	**27**						**101**	**3**	**0**	**1**	**9**	**0**	**13**			**5**	**34**	**23**	**26**		**96,30%**	**26**
Técnico em Agrimensura (1)	187	35	35				47					47	7	0	0	8	3	18	6	23							
							T53	28				28	3	0	0	3	1	7	5	16							
								T63A	19			19	1	0	0	0	0	1	2	16					16	84,21%	16
									T73																		
Total	**187**	**35**	**35**				**47**	**28**	**19**			**94**	**11**	**0**	**0**	**11**	**4**	**26**	**13**	**55**					**16**	**84,21%**	**16**
Técnico em Agrimensura (2)	0	0	35				48					48	14	0	2	0	2	18	2	28							
							T53A	26				26	2	0	0	0	1	3	0	23							
								T63	16			16	2	0	0	0	0	2	0	14					14	87,50%	14
									T73A																		
Total	**0**	**0**	**35**				**48**	**26**	**16**			**90**	**18**	**0**	**2**	**0**	**3**	**23**	**2**	**65**					**14**	**87,50%**	**14**
Técnico em Hospedagem Externa (1)	82	35	35				38					38	0	0	1	5	0	6	3	29							
							T52	28				28	1	0	0	1	0	2	2	24							
								T62A	23			23	0	0	0	1	0	1	2	20							
									T72	17		17	0	0	0	1	0	1	2	14							
										T82A	24	24	3	0	0	5	0	8	0	16					16	66,67%	16
											T92																
Total	**82**	**35**	**35**				**38**	**28**	**23**	**17**	**24**	**130**	**4**	**0**	**1**	**13**	**0**	**18**	**9**	**103**					**16**	**66,67%**	**16**
Técnico em Hospedagem Externa (2)	0	0	16				17					17	0	0	0	3	0	3	0	14							
							T52A	35				35	3	0	0	2	0	5	5	25							
								T62	27			27	1	0	1	0	0	2	3	22							
									T72A	22		**22**	0	0	0	1	0	1	1	20							
										T82	16	16	0	0	0	1	0	1	2	13					13	81,25%	13
											T92A																
Total	**0**	**0**	**16**				**17**	**35**	**27**	**22**	**16**	**117**	**4**	**0**	**1**	**7**	**0**	**12**	**11**	**94**					**13**	**81,25%**	**13**

(Continua)

(Continuação)

Cursos	Seleção			Matriculados								Total	Evasão						Inaptos	Aptos	Reprovado	Concluintes					Certificados Emitidos
	Inscritos	Vagas	Ingressos	Série			Módulos						Tranca-mento	Transfe-rência	Desis-tência	Abandono	Jubilado	Total				Série			Mód.	% Con-cluintes	
				1ª	2ª	3ª	1º	2º	3º	4º	5º											1ª	2ª	3ª	5º		
Técnico em Hospedagem (3)	282	35	35				34					34	0	1	3	1	0	5	0	29							
							T51	31				31	0	0	1	1	0	2	2	27							
								T61	37			37	1	0	0	0	0	1	0	36							
									T71	39		39	0	0	0	0	0	0	1	38							
										T81	25	25	0	0	0	0	0	0	1	24					24	96,00%	24
											T91																
Total	**282**	**35**	**35**				**34**	**31**	**37**	**39**	**25**	**166**	**1**	**1**	**4**	**2**	**0**	**8**	**4**	**154**					**24**	**96,00%**	**24**
Ensino Médio	495	35	35	35	27	28						90	0	0	5	3	0	8			2	22	27	28		100%	28
Ensino Médio Concomitante ([2])	777	35	35	37	40	23						100	0	3	3	1	0	7			5	26	39	23		100,00%	23
Total	**1272**	**70**	**70**	**72**	**67**	**51**						**190**	**0**	**3**	**8**	**4**	**0**	**15**			**7**	**48**	**66**	**51**		**100,00%**	**51**
Total Geral	**2864**	**360**	**411**	**276**	**210**	**185**	**184**	**148**	**122**	**78**	**65**	**1268**	**48**	**8**	**26**	**69**	**9**	**160**	**39**	**471**	**42**	**184**	**196**	**172**	**83**	**300%**	**255**

Nota:
(*) Seriado com o ensino médio (matrícula única
(**) Seriado sem o ensino médio (matrícula única)
([1]) Técnico em Hospedagem Externa - 1º semestre
([2]) Com o Técnico em Hospedagem Externa - 2º semestre
([3]) Técnico em Hospedagem com o ensino médio T51,T71, T91 - 1º semestre / T61, T81 - 2º semestre

([1]) Técnico em Agrimensura pós médio - 1º semestre
([2]) Técnico em Agrimensura pós médio - 2º semestre
% de concluintes = número de alunos concluintes (3ª série / 5º módulo) / número de alunos matriculados (3ª série / 5º módulo)

Fonte: Colégio Técnico da Universidade Rural - CTUR

15.8. Recursos Humanos
15.8.1. Corpo Docente Efetivo e Substituto

Quadro C.1.33 - Posição do Corpo Docente Efetivo

	Total	Cargo / Emprego						Pos. no Quadro		Regime de Trabalho			Titulação					Sexo	
		Tit.	Assoc	Adj.	Ass.	Aux.	E.M.	QP	TE	20	40	DE	Gr.	Ap.	Esp.	Ms	Dr	M	F
Agronomia	**67**	**4**	**26**	**31**	**6**	**-**	**-**	**67**	**-**	**-**	**-**	**67**	**1**	**-**	**-**	**9**	**57**	**50**	**17**
Fitotecnia	17	1	11	5	-	-	-	17	-	-	-	17	-	-	-	-	17	13	4
Geociências	33	-	4	23	6	-	-	33	-	-	-	33	1	-	-	8	24	24	9
Solos	17	3	11	3	-	-	-	17	-	-	-	17	-	-	-	1	16	13	4
Biologia	**87**	**1**	**40**	**41**	**4**	1	**-**	**87**	**-**	**-**	**1**	**86**	**2**	**-**	**1**	**9**	**75**	**49**	**38**
Biologia animal	36	1	14	19	2	-	-	36	-	-	-	36	-	-	1	4	31	23	13
Entomologia e Fitopatologia	11	-	6	5	-	-	-	11	-	-	-	11	1	-	-	1	9	8	3
Ciências Fisiológicas	18	-	8	9	1	-	-	18	-	-	-	18	-	-	-	1	17	11	7
Genética	9	-	6	3	-	-	-	9	-	-	1	8	1	-	-	-	8	4	5
Botânica	13	-	6	5	1	1	-	13	-	-	-	13	-	-	-	3	10	3	10
Ciências Exatas	**122**	1	**28**	**75**	**18**	**-**	**-**	**122**	**-**	**-**		**122**	**1**	**-**	**1**	**24**	**96**	**86**	**36**
Física	19	-	5	13	1	-	-	19	-	-	-	19	-	-	-	2	17	19	-
Matemática	46	-	9	21	16	-	-	46	-	-	-	46	-	-	-	18	28	32	14
Química	57	1	14	41	1	-	-	57	-	-	-	57	1	-	1	4	51	35	22
Ciências Humanas e Sociais	**133**	**-**	**21**	**89**	**23**	**-**	**-**	**133**	**-**	**3**	**-**	**130**	**-**	**1**	**-**	**24**	**108**	**75**	**58**
Letras e Comunicação Social	30	-	2	25	3	-	-	30	-	-	-	30	-	-	-	3	27	14	16
Desenvolvimento, Agricultura e Sociedade	17	-	13	4	-	-	-	17	-	-	-	17	-	-	-	-	17	10	7
História	23	-	4	19	-	-	-	23	--	-	-	23	-	-	-	-	23	13	10
Filosofia	13	-	1	11	1	-	-	13	-	--	--	13	-	-	-	2	11	11	2
Artes	12	-	-	4	8	-	-	12	-			12	-	-	-	8	4	9	3
Ciências Sociais	24	-	-	22	2	-	-	24	-	-	-	24	-	1	-	2	21	8	16
Ciências Jurídicas	14	-	1	4	9	-	-	14	-	3	-	11	-	-	-	9	5	10	4
Ciências Sociais Aplicadas	**86**	**-**	**14**	**43**	**25**	**4**	**-**	**86**	**-**	**-**	**-**	**86**	**-**	**-**	**3**	**39**	**44**	**45**	**41**
Ciências A.C.	44	-	1	28	14	1	-	44	-	-	-	44	-	-	2	25	17	24	20
Ciências Econ.	21	-	9	8	2	2	-	21	-	-	-	21	-	-	1	4	16	17	4
Economia Dom.	21	-	4	7	9	1	-	21	-	-	-	21	-	-	-	10	11	4	17
Educação	**68**	**-**	**17**	**41**	**9**	1	**-**	**68**	**-**	**-**	**1**	**67**	**-**	**1**	**3**	**13**	**51**	**34**	**34**
Educação Física e Desporto	17	-	3	8	5	1	-	17	-	-	1	16	-	1	2	7	7	13	4
Psicologia e Orientação	16	-	3	13	-	-	-	16	-	-	-	16	-	-	1	-	15	6	10
Teoria e Planejamento de Ensino	35	-	11	20	4	-	-	35	-	-	-	35	-	-	-	6	29	15	20

(Continua)

Quadro C.1.33 - Posição do Corpo Docente Efetivo (Continuação)

Unidades	Total	Cargo / Emprego						Pos. no Quadro		Regime de Trabalho			Titulação					Sexo	
		Tit.	Assoc	Adj.	Ass.	Aux.	E.M.	QP	TE	20	40	DE	Gr.	Ap.	Esp.	Ms	Dr	M	F
Florestas	**35**	**-**	**16**	**16**	**3**	**-**	**-**	**35**	**-**	**-**	**-**	**35**	**-**	**1**	**-**	**2**	**32**	**29**	**6**
Ciências Ambientais	18	-	9	9	-	-	-	18	-	-	-	18	-	-	-	-	18	14	4
Silvicultura	10	-	2	6	2	-	-	10	-	-	-	10	-	1	-	1	8	10	-
Produtos Florestais	7	-	5	1	1	-	-	7	-	-	-	7	-	-	-	1	6	5	2
Tecnologia	**88**	**1**	**30**	**43**	**12**	2	**-**	**88**	**-**	**-**	**-**	**88**	**-**	**-**	**1**	**17**	**70**	**48**	**40**
Engenharia	22	-	5	13	4	-	-	22	-	-	-	22	-	-	1	6	15	13	9
Tecnologia de Alimentos	16	-	6	8	2	-	-	16	-	-	-	16	-	-	-	2	14	6	10
Engenharia Química	24	1	13	6	4	-	-	24	-	-	-	24	-	-	-	4	20	13	11
Arquitetura e Urbanismo	26	-	6	16	2	2	-	26	-	-	-	26	-	-	-	5	21	16	10
Veterinária	**63**	**8**	**32**	**20**	**2**	1	**-**	**63**	**-**	**-**	**-**	**63**	**-**	**-**	**-**	**2**	**61**	**33**	**30**
Epidemiologia e Saúde Pública	14	1	4	8	1	-	-	14	-	-	-	14	-	-	-	1	13	9	5
Microbiologia e Imunologia Veterinária	15	1	8	5	1	-	-	15	-	-	-	15	-	-	-	1	14	6	9
Medicina e Cirurgia	19	2	11	5	-	1	-	19	-	-	-	19	-	-	-	-	19	10	9
Parasitologia Animal	15	4	9	2	-	-	-	15	-	-	-	15	-	-	-	-	15	8	7
Zootecnia	**36**	**1**	**17**	**16**	**2**	**-**	**-**	**36**	**-**	**-**	**-**	**36**	**1**	**-**	**-**	**7**	**28**	**26**	**10**
Nutrição	13	1	8	4	-	-	-	13	-	-	-	13	1	-	-	-	12	12	1
Produção Animal	14	-	8	5	1	-	-	14	-	-	-	14	-	-	-	5	9	7	7
Reprodução e Avaliação Animal	9	-	1	7	1	-	-	9	-	-	-	9	-	-	-	2	7	7	2
Inst. Multidis-ciplinar (NI)	**165**	**-**	**1**	**115**	**49**	**-**	**-**	**165**	**-**	**2**	**-**	**163**	**-**	**-**	**-**	**49**	**116**	**80**	**85**
Instituto de Três Rios	**60**	**-**	**-**	**32**	**28**	**-**		**60**	**-**	1	**-**	**59**	**-**	**-**	**-**	**28**	**32**	**34**	**26**
Total Ensino Superior	**1010**	**16**	**242**	**562**	**181**	**9**	**-**	**1010**	**-**	**6**	**2**	**1002**	**5**	**3**	**9**	**223**	**770**	**589**	**421**
Colégio Técnico	**56**	**-**	**-**	**-**	**-**	**-**	**56**	**56**	**-**	**-**	**2**	**54**	**-**	**-**	**8**	**34**	**14**	**28**	**28**
Total Geral	**1066**	**16**	**242**	**562**	**181**	**9**	**56**	**1066**	**-**	6	**4**	**1056**	**5**	**3**	**17**	**257**	**784**	**617**	**449**

Fonte: Pró-Reitoria de Assuntos Administrativos / Departamento de Pessoal

Quadro C.1.34 - Posição do Corpo Docente Substituto

Unidades	Substi-tutos	Regime de Trabalho		Titulação					Sexo	
		20	40	Gr.	Ap.	Esp.	Ms.	Dr.	M	F
Agronomia	**2**	**1**	**1**	**1**	**-**	**-**	**1**	**-**	**2**	
Fitotecnia	1	1	-	-	-	-	1	-	1	-
Geociências	1	-	1	1	-	-	-	-	1	-
Solos	-	-	-	-	-	-	-	-	-	-
Biologia	**5**	**4**	**1**	**4**	**-**	**-**	1	**-**	3	**2**
Biologia Animal	-	-	-	-	-	-	-	-	-	-
Entomologia e Fitopatologia	1	-	1	1	-	-	-	-	-	1
Ciências Fisiológicas	2	2	-	1	-	-	1	-	2	-
Genética	-	-	-	-	-	-	-	-	-	-
Botânica	2	2	-	2	-	-	-	-	1	1
Ciências Exatas	**13**	**10**	**3**	**7**	**-**	**1**	**3**	**2**	**5**	**8**
Física	2	2	-	1	-	-	-	1	1	1
Matemática	7	4	3	4	-	-	3	-	3	4
Química	4	4	-	2	-	1	-	1	1	3
Ciências H. e Sociais	**14**	**13**	**1**	**6**	**-**	**2**	**1**	**5**	**7**	**7**
Letras e Comunicação Social	6	6	-	3	-	-	-	3	3	3
Desenvolvimento, Agricultura e Sociedade	-	-	-	-	-	-	-	-	-	-
História	1	1	-	-	-	-	-	1	1	-
Filosofia	1	1	-	-	-	-	-	1	1	-
Artes	1	-	1	-	-	-	1	-	-	1
Ciências Sociais	3	3	-	2	-	1	-	-	2	1
Ciências Jurídicas	2	2	-	1	-	1	-	-	-	2
Ciências S. e Aplicadas	**8**	**7**	1	**2**	**-**	**2**	**4**	**-**	**2**	**6**
Ciências Administrativas e Contábeis	3	3	-	1	-	1	1	-	-	3
Ciências Econômicas	4	4	-	1	-	-	3	-	2	2
Economia Doméstica	1	-	1	-	-	1	-	-	-	1
Educação	**9**	**9**	**-**	**4**	**-**	**1**	**4**	**-**	**8**	**1**
Educação Física e Desportos	4	4	-	1	-	-	3	-	4	-
Psicologia e Orientação	1	1	-	-	-	1	-	-	-	1
Teoria e Planejamento de Ensino	4	4	-	3	-	-	1	-	4	-
Florestas	**2**	**2**	**-**	**1**	**-**	**-**	1	**-**	**-**	**2**
Ciências Ambientais	2	2	-	1	-	-	1	-	-	2
Silvicultura	-	-	-	-	-	-	-	-	-	-
Produtos Florestais	-	-	-	-	-	-	-	-	-	-
Tecnologia	**7**	**4**	**3**	**2**	**-**	**-**	**3**	2	**3**	**4**
Engenharia	2	-	2	-	-	-	2	-	1	1
Tecnologia de Alimentos	3	3	-	1	-	-	1	1	1	2
Engenharia Química	1	1	-	1	-	-	-	-	-	1
Arquitetura e Urbanismo	1	-	1	-	-	-	-	1	1	-
Veterinária	**5**	**4**	**1**	**5**	**-**	**-**	**-**	**-**	**3**	**2**
Epidemiologia e Saúde Pública	2	1	1	2	-	-	-	-	1	1
Microbiologia e I. Veterinária	-	-	-	-	-	-	-	-	-	-
Medicina e Cirurgia	3	3	-	3	-	-	-	-	2	1
Parasitologia Animal	-	-	-	-	-	-	-	-	-	-
Zootecnia	**1**	**-**	1	1	**-**	**-**	**-**	**-**	1	**-**
Nutrição Animal e Pastagens	-	-	-	-	-	-	-	-	-	-
Produção Animal	1	-	1	1	-	-	-	-	1	-
Reprodução e Aval. Animal	-	-	-	-	-	-	-	-	-	-
Instituto Multidisciplinar de Nova Iguaçu	**18**	**14**	**4**	**8**	**-**	3	**7**	**-**	**6**	**12**
Instituto de Três Rios	**7**	**3**	**4**	**4**	**-**	**-**	**3**	**-**	**5**	**2**
Total Ensino Superior	**91**	**71**	**20**	**45**	**-**	**9**	**28**	**9**	**45**	**46**
Colégio Técnico	**8**	**1**	**7**	**6**	1	**-**	**1**	**-**	**7**	**1**
Total Geral	**99**	**72**	**27**	**51**	1	**9**	**29**	**9**	**52**	**47**

Fonte: Pró-Reitoria de Assuntos Administrativos / Departamento de Pessoal

Quadro C.1.35 - Qualificação do Corpo Docente Efetivo

Unidades	Docentes					Índice de Qualificação Docente
	Total	Titulação				
		Gr	A/E	Ms	Dr	
Agronomia	**67**	**1**	**-**	**9**	**57**	**4,67**
Fitotecnia	17	-	-	-	17	**5,00**
Geociências	33	1	-	8	24	**4,39**
Solos	**17**	-	-	1	16	**4,88**
Biologia	**87**	**2**	**1**	**9**	**75**	**4,67**
Biologia Animal	36	-	1	4	31	**4,69**
Entomologia e Fitopatologia	11	1	-	1	9	**4,45**
Ciências Fisiológicas	18	-	-	1	17	**4,89**
Genética	9	1	-	-	8	**4,56**
Botânica	**13**	-	-	3	10	**4,54**
Ciências Exatas	**122**	**1**	**1**	**24**	**96**	**4,55**
Física	19	-	-	2	17	**4,79**
Matemática	46	-	-	18	28	**4,22**
Química	57	1	1	4	51	**4,74**
Ciências H. e Sociais	**133**	**-**	**1**	**24**	**108**	**4,62**
Letras e Comunicação Social	30	-	-	3	27	**4,80**
Desenv., Agricultura e Sociedade	17	-	-	-	17	**5,00**
Historia	23	-	-	-	23	**5,00**
Filosofia	13	-	-	2	11	**4,69**
Artes	12	-	-	8	4	**3,67**
Ciências Sociais	24	-	1	2	21	**4,71**
Ciências Jurídicas	14	-	-	9	5	**3,71**
Ciências S. e Aplicadas	**86**	**-**	**3**	**39**	**44**	**3,99**
Ciências Administ. e Contábeis	44	-	2	25	17	**3,73**
Ciências Econômicas	21	-	1	4	16	**4,48**
Economia Doméstica	21	-	-	10	11	**4,05**
Educação	**68**	**-**	**4**	**13**	**51**	**4,44**
Educação Física e Desportos	17	-	3	7	7	**3,65**
Psicologia e Orientação	16	-	1	-	15	**4,81**
Teoria e Planejamento de Ensino	35	-	-	6	29	**4,66**
Florestas	**35**	**-**	**1**	**2**	**32**	**4,80**
Ciências Ambientais	18	-	-	-	18	**5,00**
Silvicultura	10	-	1	1	8	**4,50**
Produtos Florestais	7	-	-	1	6	**4,71**
Tecnologia	**88**	**-**	**1**	**17**	**70**	**4,58**
Engenharia	22	-	1	6	15	**4,32**
Tecnologia de Alimentos	16	-	-	2	14	**4,75**
Engenharia Química	24	-	-	4	20	**4,67**
Arquitetura e Urbanismo	26	-	-	5	21	**4,62**
Veterinária	**63**	**-**	**-**	**2**	**61**	**4,94**
Epidemiologia e Saúde Pública	14	-	-	1	13	**4,86**
Microb. Imunologia Veterinária	15	-	-	1	14	**4,87**
Medicina e Cirurgia	19	-	-	-	19	**5,00**
Parasitologia Animal	15	-	-	-	15	**5,00**
Zootecnia	**36**	**1**	**-**	**7**	**28**	**4,50**
Nutrição Animal e Pastagens	13	1	-	-	12	**4,69**
Produção Animal	14	-	-	5	9	**4,29**
Reprodução e Avaliação Animal	9	-	-	2	7	**4,56**
Inst. Multidisciplinar (NI)	**165**	**-**	**-**	**49**	**116**	**4,41**
Instituto de Três Rios	**60**	**-**	**-**	**28**	**32**	**4,07**
Total Ensino Superior	**1010**	**5**	**12**	**223**	**770**	**4,50**
Colégio Técnico	**56**	**-**	**8**	**34**	**14**	**3,36**
Total Geral	**1066**	**5**	**20**	**257**	**784**	**4,44**

Fonte: Pró-Reitoria de Assuntos Administrativos/Departamento de Pessoal/COINFO

$$IQD = \frac{(5xDr) + (3xMs) + (2xA/E) + G}{Total\ de\ Docentes}$$

Quadro C.1.36 - Qualificação do Corpo Docente Substituto

Unidades	Docentes					Índice de Qualificação Docente
	Total	Titulação				
		Gr	A/E	Ms	Dr	
Agronomia	**2**	**1**	**-**	**1**	**-**	**2,00**
Fitotecnia	1	-	-	1	-	**3,00**
Geociências	1	1	-	-	-	**1,00**
Solos	-	-	-	-	-	**0,00**
Biologia	**5**	**4**	-	1	-	**1,40**
Biologia Animal	-	-	-	-	-	**0,00**
Entomologia e Fitopatologia	1	1	-	-	-	**1,00**
Ciências Fisiológicas	2	1	-	1	-	**2,00**
Genética	-	-	-	-	-	**0,00**
Botânica	2	2	-	-	-	**1,00**
Ciências Exatas	**13**	**7**	1	**3**	**2**	**2,15**
Física	2	1	-	-	1	**3,00**
Matemática	7	4	-	3	-	**1,86**
Química	4	2	1	-	1	**2,25**
Ciências H. e Sociais	**14**	**6**	**2**	**1**	**5**	**2,71**
Letras e Comunicação Social	6	3	-	-	3	**3,00**
Desenv., Agri. e Sociedade	-	-	-	-	-	**0,00**
Historia	1	-	-	-	1	**5,00**
Filosofia	1	-	-	-	1	**5,00**
Artes	1	-	-	1	-	**3,00**
Ciências Sociais	3	2	1	-	-	**1,33**
Ciências Jurídicas	2	1	1	-	-	**1,50**
Ciências S. e Aplicadas	**8**	**2**	**2**	**4**	**-**	**2,25**
Ciências Adm. e Contábeis	3	1	1	1	-	**2,00**
Ciências Econômicas	4	1	-	3	-	**2,50**
Economia Doméstica	1	-	1	-	-	**2,00**
Educação	**9**	**4**	1	**4**	**-**	**2,00**
Educação Física e Desportos	4	1	-	3	-	**2,50**
Psicologia e Orientação	1	-	1	-	-	**2,00**
Teoria e Planej de Ensino	4	3	-	1	-	**1,50**
Florestas	**2**	**1**	**-**	1	**-**	**2,00**
Ciências Ambientais	2	1	-	1	-	**2,00**
Silvicultura	-	-	-	-	-	**0,00**
Produtos Florestais	-	-	-	-	-	**0,00**
Tecnologia	**7**	**2**	**-**	**3**	2	**3,00**
Engenharia	2	-	-	2	-	**3,00**
Tecnologia de Alimentos	3	1	-	1	1	**3,00**
Engenharia Química	1	1	-	-	-	**1,00**
Arquitetura e Urbanismo	1	-	-	-	1	**5,00**
Veterinária	**5**	**5**	**-**	**-**	**-**	**1,00**
Epidemiologia e Saúde Pública	2	2	-	-	-	**1,00**
Microb. Imun.Veterinária	-	-	-	-	-	**0,00**
Medicina e Cirurgia	3	3	-	-	-	**1,00**
Parasitologia Animal	-	-	-	-	-	**0,00**
Zootecnia	**1**	1	**-**	**-**	**-**	**1,00**
Nutrição Animal e Pastagens	-	-	-	-	-	**0,00**
Produção Animal	1	1	-	-	-	**1,00**
Reprodução e Av. Animal	-	-	-	-	-	**0,00**
Inst. Multidisciplinar (NI)	**18**	**8**	3	**7**	**-**	**1,94**
Instituto de Três Rios	**7**	**4**	-	**3**	**-**	**1,86**
Total Ensino Superior	**91**	**45**	**9**	**28**	**9**	**2,16**
Colégio Técnico	**8**	**6**	**1**	**1**	**-**	**0,75**
Total Geral	**99**	**51**	**10**	**29**	**9**	**2,05**

Fonte: Pró-Reitoria de Assuntos Administrativos/Departamento de Pessoal

$$IQD = \frac{(5xDr) + (3xMs) + (2xA/E) + G}{Total\ de\ Docentes}$$

15.8.2. Corpo Técnico-Administrativo

Quadro C.1.37 - Corpo Técnico-Administrativo por Escolaridade e Nível Funcional

Escolaridade	Nível Funcional			Total
	Nível de Apoio	Nível Médio	Nível Superior	
1º Grau Incompleto	57	40	-	**97**
1º Grau Completo	46	35	-	**81**
2º Grau Incompleto	-	-	-	**-**
2º Grau Completo	79	376	-	**455**
Graduação	22	361	172	**555**
Especialização	-	-	-	**-**
Mestrado	3	12	14	**29**
Doutorado	-	7	5	**12**
Total	**207**	**831**	**191**	**1229**

Fonte: Pró-Reitoria de Assuntos Administrativos/ Departamento de Pessoal/ COINFO

15.9. Bibliotecas

Quadro C.1.38 - Acervo Impresso das Bibliotecas e Postos de Atendimento, por Área do Conhecimento do CNPq

Área do Conhecimento	Livros		Periódicos Correntes				Periódicos não Correntes				Outros Materiais Impressos e Multimí-dia
			Nacionais		Estrangeiros		Nacionais		Estrangeiros		
	Títu-los	Volu-mes	Títu los	Fascícu-los	Títu-los	Fascícu-los	Títu-los	Fascí-culos	Títu los	Fascícu-los	
Ciências Exatas e da Terra	4258	10708	148	5114	228	32717	1	11	2	277	40
Ciências Biológicas	3911	7711	161	6896	306	27108	0	0	2	337	36
Engenharia / Tecnologia	2254	4503	42	821	8	381	1	41	0	0	21
Ciências da Saúde	1435	2780	110	2640	99	8766	0	0	2	445	16
Ciências Agrárias	18085	22760	522	23560	465	35649	478	13514	171	6374	37
Ci. Sociais Aplicada	21690	36805	440	40051	57	2932	55	806	22	408	7
Ciências Humanas	17237	27456	343	3596	16	110	85	450	16	32	64
Lingüística, Letras e Artes	4092	8958	58	509	2	0	4	8	1	13	12
Multidisciplinar	161	360	36	325	6	19	1	1	0	0	2
Total	**73123**	**122041**	**1860**	**83512**	**1187**	**107682**	**625**	**14831**	**216**	**7886**	**235**

Fonte: Biblioteca Central, Campos dos Goytacazes, IA, ICHS/CPDA, IM, IT;IV/PSA

Quadro C.1.39 - Obras em Formato Digital/Eletrônico, por Área do Conhecimento do CNPq

Áreas do Conhecimento	Livros	Periódicos	Materiais Audiovisuais	Base de Dados	Outros Tipos de Materiais
Ciências Exatas e da Terra	91	0	14	0	0
Ciências Biológicas	0	0	24	0	0
Engenharia / Tecnologia	0	0	6	0	0
Ciências da Saúde	0	0	6	0	0
Ciências Agrárias	0	0	200	0	0
Ciências Sócias Aplicadas	0	0	140	6	0
Ciências Humanas	425	0	108	8	0
Lingüística Letras e Artes	0	0	48	0	1
Multidisciplinar	0	0	0	0	0
Total	**516**	**0**	**546**	**14**	**1**

Fonte: Biblioteca Central, Campos dos Goytacazes, IA, ICHS/CPDA, IM, IT;IV/PSA

Quadro C.1.40 - Total de Empréstimos de Todas as Bibliotecas e Postos de Atendimentos

Empréstimos		Total
Comunidade Interna	Comunidade Externa	
41958	141	42099

Fonte: Biblioteca Central, Campos dos Goytacazes, IA, ICHS/CPDA, IM, IT;IV/PSA

15.10. Editora Universitária - Produção Literária

Quadro C.1.41 - Produção de Revistas

Empenhados em 2012					
Revista	Volume	Número	Exemplares	Empenho R$ 2012	Situação
Ciências da Vida	30	1	300	R$ 4.200,00	pago
Ciências da Vida	30	2	300	R$ 3.999,00	pago
Ciências Humanas	31	2	300	R$ 5.100,00	pago
Ciências Humanas	32	1	300	R$ 4.998,00	pago
Ciências Humanas	32	2	300	R$ 4.998,00	pago
Total			**1.500**	**R$ 23.295,00**	
Empenhados em 2013					
Revista	Volume	Número	Exemplares	Empenho R$ 2013	Situação
Boletim GEPEM	60	1	300	R$ 4.800,00	pago
Boletim GEPEM	61	1	300	R$ 4.800,00	pago
Total			**600**	**R$ 9.600,00**	

Fonte: Editora Universitária / PRPPG

Quadro C.1.42 - Livros Publicados

Empenhados em 2012				
Títulos	**Autor**	**Exemplares**	**Valor do Empenho (RS)**	**Situação**
Receituário Agronômico	Aurino F. de Lima	300	R$ 12.000,00	a pagar
Total				
Empenhados em 2013				
Universidade Rural	Luiz Ferreira	300	R$ 2.400,00	pago
Jardim Botânico	Denise Monte Braz	300	R$ 2.400,00	pago
Bioinformação	Maria Beatriz	300	R$ 3.270,00	pago
Mamíferos do Brasil	Adriano Peracchi	300	R$ 20.400,00	pago
Álgebra Linear Aplicada	Paulo Parga	300	R$ 5.100,00	pago
1° Livro da Série InovaCom Tic	Marcelo Bairral	300	R$ 3.270,00	pago
Total		**1.800**	**R$ 36.840,00**	

Fonte: Editora Universitária / PRPPG

Quadro C.1.43 - Despesas Diversas com Atividades da Editora

Atividades	Ano Empenho	Empenho R$	Situação
Pagamento Anuidade ABEU	2013	R$ 1.000,12	pago
Pagamento participação Bienal de RJ	2013	R$ 880,00	pago
Correção da Capa do Livro: Abordagem Quimio	2012	R$1.392,00	pago
Contratação Pessoa Física Designer Gráfico	2011	R$ 7.812,00	a pagar
Contratação Pessoa Jurídica- Corretor Português	2011	R$ 6.340,00	pago
Total		**R$ 17.424,12**	

Fonte: Editora Universitária / PRPPG

Quadro C.1.44 - Outras Informações sobre a Editora

Descrição	Unidades	R$
Total Geral Empenhado em 2011	1.800	R$ 35.295,00
Total Geral Empenhado em 2012	2.400	R$ 46.440,00
Total Geral Pago em 2013	3.900	R$ 69.735,00
Arrecadação com Vendas de Livros Através de GRU em 2013	657	R$ 9.395,10

Fonte: Editora Universitária /PROPPG

15.11. Medidas Implementadas em Decorrência dos Resultados das Avaliações Realizadas pelo MEC em 2013 (INEP e CAPES)

15.11.1. Cursos de Graduação e Pós-Graduação Avaliados

Quadro C.1.45 - Relação dos Cursos de Graduação Avaliados pelo INEP em 2013

Cursos Avaliados *In Loco* 2013
Graduação
Curso de Direito do IM
Curso de Direito do ITR
Curso de Direito do ICHS
Curso de História do ICHS
Curso de Licenciatura em Letras do IM
Curso de Belas Artes
Curso de Licenciatura em Turismo Modalidade a Distancia
Pós-Graduação
Curso de Gestão e Estratégia - Mestrado Profissional
Curso de Pós-Graduação em Ciência e Tecnologia de Alimentos

Fonte: PROGRAD/ Coordenadores de Cursos e Núcleo de Pesquisa Institucional

15.11.1.1. Medidas Implementadas aos Cursos de Graduação

Curso de Direito do IM - Ampliação da envergadura de atendimento prestado pelo Núcleo de Práticas jurídicas vinculado ao curso em comento, com formação de convenio com outras pessoas jurídicas na persecução de melhorias na instrução ao corpo discente e satisfação da necessidade usuária dos serviços prestados;

Recrudescimento do acervo bibliográfico atinente ao curso em apreço, na órbita do IM/UFRRJ, por aquisições de novas e precípuas obras jurídicas de bastante relevância para o bom funcionamento do referido curso;

Aquisição de periódicos jurídicos para a amplitude do ramo cognitivo do corpo discente atrelado ao curso em exame.

Curso de Direito do ITR - As exigências feitas pelo MEC, quando de sua última visita, ainda não puderam ser atendidas, uma vez que este instituto aguarda as medidas cabíveis a serem implementadas pela Universidade, campus Seropédica.

Curso de Direito do ICHS -

Resumo da Avaliação de Reconhecimento do MEC 2013:

- Dimensão 1 - Organização Didático Pedagógica - conceito 4,8

A avaliação dos indicadores dessa dimensão configura conceito excelente, com destaque para o contexto educacional, os objetivos do curso e as políticas institucionais implantadas no âmbito do curso.

- Dimensão 2 - Corpo Docente e Tutorial - 4,7

Nesta dimensão, os indicadores também configuram conceito excelente, tendo sido destacada a experiência profissional e formação dos docentes, bem como a atuação da Coordenação na gestão do curso.

- Dimensão 3 - Infra-estrutura - conceito 4,0

Nesta dimensão os indicadores configuram conceito muito bom, tendo sido destacado as salas de aula com espaço adequado, bem iluminadas e ventiladas, com carteiras e outros móveis bem conservados.

Assim, o curso de Bacharelado em Direito da Universidade Federal Rural do Rio de Janeiro foi avaliado com conceito excelente de qualidade, tendo obtido nota final 5.

Ações Implementadas a Partir da Avaliação:

A reforma do PCC foi aprovada, integralmente, em todas as instâncias administrativas da UFRRJ e encontra-se aplicada aos alunos com sucesso;

O curso recebeu cinco novas vagas para professores 20 horas - totalizando 19 professores - cujos concursos já foram realizados e as convocações estão em trâmite, fazendo com que quase se alcance a previsão inicial do PPC de 20 professores;

Foi elaborado o regulamento do Trabalho de Conclusão de Curso, com vistas a estabelecer as diretrizes para elaboração das monografias dos discentes;

Foi realizada a compra, via Administração Central, de aproximadamente 100 novos títulos para atualizar e incrementar a biblioteca voltada aos discentes do curso de Direito;

Cumpre-nos, no entanto, informar que o Núcleo de Prática Jurídica do Curso de Direito ainda encontra-se com déficit de 10 (Dez) computadores, bem como da implantação da rede de acesso à internet no imóvel onde funciona atualmente. Deve-se destacar que, apesar de com alguma precariedade, o NPJ vem funcionando plenamente, realizando o atendimento à população carente e aos servidores da Universidade, mas é premente a necessidade da implantação de medidas para sanar as dificuldades que alunos e professores vêm enfrentando, sem os materiais antes listados.

Curso de História do ICHS

Os avaliadores do MEC apresentaram vários aspectos positivos relacionados ao curso (qualidade do corpo docente, estrutura curricular e os conteúdos) Acerca das críticas apresentadas consistiram:

Estágio Supervisionado - A estrutura foi considerada suficiente, mas os avaliadores destacaram a insatisfação dos alunos, em decorrência das dúvidas não resolvidas pela Divisão de Estágio. A este respeito o curso de história possui uma comissão de estágio que, entre outras atribuições, procura auxiliar os alunos que possuem duvidas no desenvolvimento do estágio. Contudo, ainda que os avaliadores tenham considerado a estrutura de funcionamento do Estágio Supervisionado adequada, consideramos que esta atividade deveria ser repensada e aprimorada e, por esta razão, teremos um grupo de trabalho que discutirá o Estágio Supervisionado nas licenciaturas do ICHS, em maio de 2014.

Ausência de Cômputo do trabalho docente no tocante à orientação de alunos - Os avaliadores registraram a insatisfação dos professores com o fato de a Universidade não computar, de forma adequada, o trabalho de orientação dos alunos. Atualmente, os alunos matriculados nas atividades de monografia (Monografia I e II, Tutoria em Monografia) ficam vinculados à coordenação, de modo que a situação final (Atividade cumprida ou não) é lançada pelo coordenador, no quiosque. Deste modo, o trabalho de orientação dos docentes torna-se invisível, pois não há um registro, no sistema, que vincule orientador e aluno orientado.

A medida tomada pela coordenação de curso foi elaborar formulários e termos de compromisso de orientação, a fim de formalizar este tipo de trabalho docente. Esta iniciativa principiou no semestre 2013-2. Porém, consideramos que ela não atende plenamente às demandas docentes, pois ainda se mantém no sistema a forma de registro supracitada: todos os alunos vinculados ao quiosque do coordenador, o que não evidencia o trabalho de orientação realizado pelo docente. Uma das implicações é que a falta de registro desta atividade não demonstra o que o corpo docente do curso de história tem enfrentado, o sobre trabalho.

Autoavaliações insuficientes - Os mecanismos utilizados para avaliação do curso

Foram considerados insuficientes e foi destacado o fato de os alunos desconhecerem tais mecanismos.

Antes mesmo da realização da visita do MEC in loco, o curso realizou um seminário de Autoavaliação, em junho de 2013. As proposições apresentadas durante o seminário redundaram na criação de uma comissão de reformulação da matriz curricular e do PPC, que tem previsão de concluir os seus trabalhos no primeiro semestre de 2014.

Ademais, o colegiado de curso, durante a gestão da coordenadora anterior, elaborou um instrumento de avaliação que deverá ser preenchido pelos alunos, ao fim de cada semestre. Como tal instrumento só foi aprovado recentemente em reunião do CEPE, ainda não foi aplicado. Ainda precisam ser analisados os aspectos técnicos desta aplicação, pois o ideal é que seja preenchido on-line, a fim de facilitar a posterior tabulação dos dados e a economia de recursos (por se tornar desnecessária a impressão em papel). Nesse sentido, faz-se necessário buscar os meios (através da COINFO e da PROGRAD) que viabilizem a realização regular da autoavaliação, em formulário preenchido on-line.

Falta de formalização da distribuição da carga horária no plano individual de ocupação docente - Os avaliadores criticaram a falta de documentação institucional que registre a distribuição da carga horária dos professores em ensino, pesquisa, extensão e atividades administrativas. Os avaliadores destacaram esta falta de formalização da distribuição da carga horária no tocante aos docentes e ao coordenador de curso.

O colegiado de curso considera que a falta de formalização da carga horária é um problema a ser superado, pois a ausência de formalização deixa de evidenciar se existem profissionais pouco comprometidos com a instituição. Ou, ao contrário, deixa de demonstrar o quanto alguns docentes podem estar se dedicando a uma carga horária superior a 40h, em se tratando de um curso cujos docentes atuam na pós-graduação (mestrado acadêmico, mestrado profissional e doutorado).

Recentemente, a direção do ICHS e o departamento de História e Relações internacionais - instâncias a que o curso de Historia está submetido - apresentaram a proposta de formalizar a distribuição da carga horária docente por meio do preenchimento de formulários. Consideramos que este tipo de material possa se tornar muito profícuo e, inclusive, ajudar a administração superior a definir a distribuição de recursos e vagas entre institutos da UFRRJ, com base em dados dessa natureza.

Gabinetes de trabalho para professores - As salas de trabalho dos docentes foram consideradas pequenas para acolher 3 a 4 professores, sem oferecer condições de privacidade.

Não foram adotadas iniciativas nesse sentido e os gabinetes de professores permanecem na mesma condição. Destaca-se que a coordenação de curso não cuida do espaço físico, mas pretende apresentar ao colegiado a proposta de redigir uma petição sobre melhorias na estrutura física, nas instalações e criação de laboratórios.

Problemas com salas de aula - Em função dos relatos dos discentes, os avaliadores frisaram os episódios em que faltaram salas de aula no prédio novo (PAT), de modo que os alunos precisaram estudar em salas de outros prédios.

Segundo relatos de professores e de alunos, ainda existem problemas na distribuição das salas de aula, mas parece que é um problema que deve ser solucionado pela PROGRAD, que coordena a distribuição.

Falta de número de exemplares da biblioteca básica - Os avaliadores constataram a falta do número considerado bom/excelente de exemplares por título, da bibliografia básica contida nas emendas do curso.

Os professores do curso de História já haviam atualizado a bibliografia básica das ementas, mas o material consultado pelos avaliadores foi o adicionado ao sistema há muitos meses atrás. Antes da visita, eu consultei um funcionário da UFRRJ sobre a possibilidade de atualizar o material. O funcionário explicou que não seria possível, pois o sistema não permitiria. Mas, durante a visita, os avaliadores me explicaram que eu poderia ter feito atualização. Porém, os avaliadores analisaram apenas o material defasado que estava no sistema e não o reformulado. Cabe destacar que, mesmo o material atualizado, não contém a proporção de exemplares considerada excelente pelo MEC. Antes de solicitarmos a aquisição de mais exemplares, esperamos a conclusão dos trabalhos da reformulação da matriz curricular, pois isto acarretará a revisão das emendas.

Considerando ainda os referenciais de qualidade dispostos na legislação vigente, nas diretrizes da Comissão Nacional de Avaliação da Educação Superior - CONAES e neste instrumento de avaliação, este curso de História (modalidade: licenciatura) presencial da Universidade Federal Rural do Rio de Janeiro UFRRJ apresenta um perfil MUITO BOM, tendo recebido o conceito final quatro (4).

Curso de Licenciatura em Turismo Modalidade a Distancia - Nenhuma ação foi implementada em virtude da avaliação do MEC, no ano de 2013, tendo recebido conceito 5. A coordenadora informa que assumiu a função de coordenadora do curso no ano de 2014.

Curso de Licenciatura em Letras do IM - Nenhuma implementação relativa às sugestões apresentadas pelos avaliadores do MEC no ano de 2013 pôde ser realizada pela coordenação ou Departamento dos Cursos de Letras, tendo em vista que todas se tratavam de questões de ordem estrutural, tais como:

Ausência de acervo na Biblioteca do IM condizente com as necessidades dos Cursos de Letras (Português /Literatura e Português / Espanhol) (muitos dos exemplares comprados ainda se encontram em Seropédica por falta de pessoal para cataloga -los;

Maior número de salas para professores (temos somente duas salas para vinte efetivos);

Espaço para atendimento da Coordenação e do Departamento de Letras independentes (até o momento o que conseguimos foi apenas uma sala pequena onde funcionam ao mesmo tempo Coordenação e Departamento do Curso).

Curso de Belas Artes - Não Informou

15.11.1.2. Cursos de Pós-Graduação

Curso de Gestão e Estratégia - Mestrado Profissional - O PPGE/MPGE obteve nota 3 (três) pela quarta vez, mesmo nas precárias condições enfrentadas no período 2010-2012, relativas a infra-estrutura e ao quadro docente, tais como problemas básicos infraestrutura, saída de professores do programa, descredenciamento por baixa produção acadêmica, sobrecarga nas atividades de ensino na graduação (por exemplo, professores com 3 (três) disciplinas em

graduação e 2 (duas) em pós-graduação), entre outras. Portanto, o não descredenciamento foi considerado positivamente como uma oportunidade de fortalecer o Programa que funciona há dez anos. Os pontos fracos que impediram aumentar para nota 4 (quatro) foram de acordo com o relatório CAPES: Infra-estrutura e produção científica docente, exatamente os pontos já percebidos desde 2008 nos planejamentos regulares do Programa.

Algumas medidas imediatas foram tomadas e, a seguir, se relatam:

1 - Divulgação eletrônica aos membros do colegiado recomendando a cada docente analisar cada quesito avaliado pela CAPES e apontar pontos fracos, pontos fortes e suas demandas de modo a dimensionar os recursos e condições necessárias para cada docente aumentar sua produção científica visando, no próximo triênio (2013-2015) o Programa atingir nota maior, isto é nota 4.

2 - Inclusão em pauta de Janeiro 2014 para discutir a consolidação dos pontos fortes, pontos fracos e Demandas de cada docente do quadro PPGE/MPGE.

3 - Agendamento de Reunião Extraordinária de Colegiado com a presença do Pró - Reitor de Pesquisa e Pós-Graduação nas instalações do Programa e ouvir as análises e demandas dos docentes. As discussões servirão de subsídios para o Diagnóstico Institucional da Situação Atual da Pós - Graduação na UFRRJ, conforme deliberado pela Câmara de Pós-Graduação.

Curso de Pós-Graduação em Ciência e Tecnologia de Alimentos

Em decorrência da avaliação do MEC, as ações implementadas pela coordenação do PPGCTA - Programa de Pós-Graduação em Ciência e Tecnologia de Alimentos, foram reuniões de diagnóstico e planejamento ao longo de 2013.

15.12. Indicadores Institucionais

Os indicadores institucionais estão apresentados com uma breve descrição de cada um, bem como seu objetivo. Também está apresentada a série histórica dos últimos 05 anos, de forma a facilitar a análise, em atendimento ao destaque do Relatório da Auditoria Anual de Contas da CGU No. 224785, exercício 2008.

Quadro C.1.46 - Indicador Candidatos Inscritos – Vagas Oferecidas (ICVO)

Ano	Candidatos Inscritos (*)	Vagas Oferecidas (*)	ICVO (nº)
2013	85.348	3.590	23,77
2012	81.947	3.590	22,83
2011	69.099	3.490	19,80
2010	48.347	3.450	14,01
2009	16.838	2.825	5,96

Fonte: Pró-Reitoria de Graduação ICVO = Candidatos Inscritos/Vagas Oferecidas
(*) Não foram incluídos dados do ensino a distância.

Este indicador consiste na relação entre o número de candidatos que se inscreveram no processo seletivo para o ingresso nos cursos de graduação e o número de vagas oferecidas pela instituição. O objetivo do indicador é avaliar a efetividade das ações implementadas no programa de reestruturação e expansão das universidades e ações internas que buscam alcançar a maior ocupação das vagas oferecidas. Embora o crescimento deste indicador seja notório, ele não reflete o que ocorre após os processos seletivos.

Quadro C.1.47- Indicador Vagas Preenchidas – Vagas Oferecidas (IVPO)

Ano	Vagas Preenchidas	Vagas Oferecidas	IVPO (%)
2013	3.860	3.590	107,52
2012	3.960	3.590	110,31
2011	3.757	3.490	107,65
2010	3.547	3.450	102,81
2009	2.801	2.825	99,15

Fonte: Pró-Reitoria de Graduação
IVPO = (Vagas Preenchidas/Vagas Oferecidas)100

Este indicador consiste no percentual de preenchimento das vagas em relação às vagas oferecidas pela Instituição. Semelhante ao indicador anterior este avalia a efetividade das ações implementadas para o total preenchimento das vagas.

Quadro C.1.48 - Indicador de Crescimento da Graduação (ICG)

Ano	Alunos Matriculados no Ano Anterior (*)	Alunos Matriculados no Ano Corrente	ICG (%)
2013	11.519	12.198	5,89
2012	11.289	11.519	2,04
2011	9.417	11.289	20,00
2010	8.682	9.417	8,46
2009	8.155	8.682	6,46

Fonte: Pró-Reitoria de Graduação
ICG = ((Alunos Matriculados no Ano Corrente/ Alunos Matriculados no Ano Anterior) -1)100
(*) Não foram incluídos os alunos do ensino à distância
(¹) Média anual = (nº de alunos do 1º sem. + nº de alunos do 2º sem.) /2. Dados da Coleta para elaboração dos Indicadores do TCU.

Este indicador consiste na relação entre o número de alunos dos cursos de graduação matriculados na instituição no ano corrente e o número de alunos matriculados no ano anterior. O objetivo do indicador é avaliar o crescimento em percentual dos alunos que estão regularmente matriculados nos cursos de graduação.

Análise Crítica:

Estes indicadores acima (ICVO, IVPO e ICG), apontam para a efetividade das ações implementadas para a ampliação da ocupação das vagas e de ingresso nos cursos de graduação.

Foi verificado o aumento na ocupação das vagas a partir de 2010, decorrente das ações implementadas pela Pró-Reitoria de Graduação; a criação de novos cursos de graduação a partir de 2010; a mudança no mecanismo de ocupação das vagas e outras ações associadas à assistência estudantil.

O IGC e m 2011 refletiu o resultado proposto no Plano de Reestruturação e Expansão da UFRRJ (PRE/2007). No ano de 2011 houve um aumento muito grande, resultado das ações do PRE. Já em 2012, como era de se esperar, houve uma redução neste índice, pois é a fase de manutenção dos cursos criados anteriormente. Em 2013, o ICG apresentou uma elevação em relação ao anterior, embora não tenha se aproximado do índice de 2012.

A tendência de aumento expressivo nas inscrições das vagas dos cursos da UFRRJ, observada em 2012, foi mantida em 2013, tendo como conseqüência, elevadas notas de corte para ingresso na maioria dos cursos.

Quadro C.1.49 - Indicador de Docentes em Qualificação (IDQ)

Ano	Total de Docentes	Docentes em Qualificação (*)	IDQ (%)
2013	1.011	102	9,91
2012	1.041	110	10,57
2011	1.022	100	9,78
2010	975	75	7,69
2009	755	51	6,75

Fonte: Pró-Reitoria de Assuntos Administrativos/Departamento de Pessoal e Pró-Reitoria de Pesquisa e Pós-Graduação/ PICDT
IDQ = (Docentes em Qualificação/Total de Docentes)100
(*) Total de docentes efetivos do ensino superior em qualificação (afastamento parcial e integral).

Este indicador consiste no percentual do corpo docente efetivo da instituição que se encontra afastado para qualificação. O objetivo do indicador é avaliar o programa institucional de capacitação do quadro docente e administrativo e tem apresentado um aumento significativo em conformidade com a política institucional de capacitação do corpo docente efetivo.

Análise Crítica:

A manutenção do crescimento do número de docentes em qualificação e, por conseqüência o aumento do índice IDQ, é resultado do programa institucional sustentável de capacitação docente da UFRRJ, coordenado pelo PICDT/PROPPG.

Quadro C.1.50 - Indicador da Utilização de Recursos Financeiros (IURF)

Ano	Recursos Autorizados	Recursos Empenhados	IURF (%)
2013	479.885.916,69	470.488.031,32	98,04
2012	438.433.222,42	427.713.591,71	97,56
2011	408.124.329,29	403.216.575,58	98,80
2010	361.111.257,91	351.542.676,65	97,35
2009	298.076.105,24	288.409.701,75	96,76

Fonte: SIAFI Operacional 2009 a 2013
IURF=(Recursos Empenhados/Recursos Autorizados)100

Este indicador mede a eficiência da utilização dos recursos financeiros disponibilizados à instituição através da relação entre recursos autorizados e os recursos empenhados.

Análise Crítica:

Do saldo remanescente entre os recursos autorizados e os empenhados, uma parte se refere à previsão estimada pelo MEC, de despesas com pessoal que não se concretizaram no exercício, a outra parte se refere a outras despesas correntes e com despesas de capital. Os saldos com as despesas correntes e a de capital poderiam ser reduzidos se fosse possível agilizar o acompanhamento dos processos de aquisição e contratação de bens e serviços, as licitações que não se concretizam ou resultam desertas, a tempestividade na autorização de recursos, através de um sistema integrado de gestão.

16. ACOMPANHAMENTO DAS OBRAS DO PROGRAMA DE EXPANSÃO E REESTRUTURAÇÃO DA UFRRJ - PRE - EM ADESÃO AO PROGRAMA REUNI - MEC

As obras em andamento que fazem parte do Programa de Reestruturação e Expansão da UFRRJ-PRE-REUNI são as que seguem no quadro abaixo , descritas com metragem e percentual executado.

Quadro C.1.51 - Acompanhamento das Obras da REUNI-MEC

Obra	Descrição	Metragem	% executado
01	Hotel Escola no Campus de Seropédica	4.693,65 m^2	71,06
02	Prédio de Anatomia Humana e Animal	6.055,00 m^2	61,74
03	Pavilhão de Aulas Práticas compreendendo: 4 Blocos de Laboratórios de Biologia, 2 Blocos de Laboratórios de Física 4 Blocos de Laboratórios de Química, 2 Blocos de Laboratórios de Educação.	7.167,18 m^2	65,00
04	Biblioteca Central no Campus Seropédica	5.433,75 m^2	94,64
Totalização : 23.349,58 m^2			

Fonte: Pró-Reitoria de Planejamento, Avaliação e Desenvolvimento Institucional

Análise Crítica

As obras listadas formam um importante conjunto que dará suporte a infraestrutura de diversos cursos que foram reestruturados, assim como dos cursos novos criados no âmbito do PRE-UFRRJ.

Assim, o item 01 do Quadro C.1.46 acima trata da obra que atenderá plenamente a formação dos estudantes do novo curso de Hotelaria, criado em 2010, em suas áreas laboratoriais específicas, assim como auxiliará a formação do corpo discente dos cursos de Economia Doméstica e de Turismo. Portanto, com a finalização dessa obra para meados do ano de 2014, o atual potencial de 720 estudantes, na capacidade máxima de ocupação das vagas abertas nesses três cursos, passam a receber suas atividades práticas em um ambiente dedicado para suas formações.

No item 02 do quadro acima, temos a obra que atenderá a grande parte de disciplinas do curso novo de Farmácia, criado em 2010, bem como a reestruturação curricular dos cursos de Ciências Biológicas e de Medicina Veterinária. Tais cursos apresentam uma capacidade máxima atual de 1.240 vagas, sendo que grande parte dessa formação necessita de práticas na área específica para a qual a obra está sendo construída. A conclusão prevista para meados do ano de 2014, permitirá centralizar em um mesmo espaço físico do Campus Seropédica, um conjunto de ações que se encontram dispersas em diversos prédios dos Institutos de Biologia, Veterinária e Ciências Exatas, permitindo uma melhoria significativa para a formação em toda a área de saúde humana e animal.

A obra citada no item 03 do Quadro C.1.46, já tem uma parte concluída e atendendo os novos cursos de graduação em Sistemas de Informação, Comunicação Social/Jornalismo e Licenciatura em Belas Artes, com seu atual potencial máximo de ocupação de 500 vagas. Com a previsão da entrega em meados de 2014, dos blocos de laboratórios das áreas de Química, Física, Biologia, todos as atividades práticas na área básica dos cursos novos e reestruturados no âmbito do PRE-UFRRJ, como as Engenharias, em seu curso novo de Materiais, e reestruturados: Agrícola e Ambiental; Agrimensura e Cartográfica; de Alimentos, Química e Florestal, potencializando atuais 2.050 vagas de ocupação máxima, assim como o conjunto das Licenciaturas, no seu novo curso de Geografia e reestruturados como Biologia, Matemática, Física, Química e o cursos de Geologia, com o atendimento de suas 1.220 vagas potenciais. Cabe ressaltar que além dessas licenciaturas citadas, mais 2180 vagas potenciais, em sua máxima ocupação, serão atendidas nas novas licenciaturas em Belas Artes, Ciências Sociais, Filosofia e Letras e naquelas reestruturadas como os cursos de Pedagogia, Ciências Agrícolas e Economia Doméstica, quando finalizado os dois prédios de laboratórios para a área de Educação que compõem esse complexo de aulas práticas.

Finalmente, a obra do item 04 do Quadro C.1.46, já em fase de finalização, permitirá o atendimento do acesso ao acervo bibliográfico para os ocupantes das atuais 11.185 vagas, em sua ocupação máxima, do conjunto de todos os cursos do campus de Seropédica, assim como por meio remoto o atendimento dos ocupantes das 3.155 atuais vagas do campus de Nova Iguaçu e as 760 vagas que atende aos cursos do campus de Três Rios, perfazendo o total atual de 15.100 vagas dentro da estrutura multicampi, com seus 55 cursos presenciais.

17. RELATÓRIO DE ATIVIDADES DA COMISSÃO DE PLANEJAMENTO ENERGÉTICO DA UFRRJ

A Comissão de Planejamento Energético (CPE) foi reestruturada a partir de 2013, com a entrada de novo presidente e a renovação de alguns membros. Nas reuniões de trabalho realizadas com a totalidade de seus membros foram discutidos inúmeros itens que deverão ser abordados pela comissão ao longo de sua trajetória, de forma a propor melhoria efetivas para o sistema elétrico de toda a universidade, posteriormente estabelecendo critérios de uso e normas para novas instalações.

A partir de estudos de diagnóstico energético da UFRRJ elaborados pela equipe do Departamento de Física sob a coordenação do Professor Marcelo Azevedo Neves discutiu-se a necessidade do estabelecimento de prioridades de atendimento tendo em vista a precariedade das instalações elétricas de alguns prédios que datam de muito tempo, ou sofreram intervenções inadequadas provocando ou levando à possibilidade de provocar acidentes de graves conseqüências.

Somando-se à carência de profissionais na área de engenharia a inexistência de profissionais da área de elétrica no quadro da UFRRJ, a elaboração Projetos Básicos e Termos de Referência, Projeto Executivo, o Acompanhamento do Processo Licitatório e a Contratação dos serviços e, posteriormente, o Acompanhamento e a Fiscalização das intervenções que precisam ser executadas nas diferentes unidades identificadas, ficam totalmente prejudicadas impedindo o desenvolvimento das atividades de ensino, pesquisa e extensão.

Uma estratégia adotada pela CPE foi a realização de suas reuniões em diferentes unidades da universidade, tentando com isso parceria para a resolução dos problemas e busca de soluções dentro e fora da universidade. Foram realizadas reuniões no Instituto de Tecnologia (01), no ICE (03); unidades consideradas em situação de maior risco nas questões energéticas.

18. RELATÓRIO DE ATIVIDADES DA COORDENADORIA DE PRODUÇÃO INTEGRADA AO ENSINO, PESQUISA E EXTENSÃO (CEPIEPE)

Atividades acadêmicas realizadas em 2013 pela CEPIEPE

1. Quantificação do efeito da requeima sobre o desenvolvimento do tomateiro. Trabalho de Iniciação Cientifica e Doutorado, sobre a responsabilidade do Discente de agronomia e bolsista CNPq/PIBIC Carlos Antonio dos Santos e do Discente Evandro Silva Pereira Costa do Curso de Pós-Graduação em Fitotecnia em nível de Doutorado;
2. Caracterização de 16 acessos de tomateiro do grupo cereja pré-selecionados para cultivo orgânico e resistentes a requeima, causada por *Phytophthora infestans* Mont (de Bary). Trabalho de doutorado do Discente Evandro Silva Pereira Costa do Curso de Pós-Graduação em Fitotecnia;
3. Experimento outono-inverno para genótipos selecionados a requeima do tomateiro e ao cultivo orgânico. Trabalho de doutorado do Discente Evandro Silva Pereira Costa do Curso de Pós-Graduação em Fitotecnia;
4. Produção de sementes de acessos de tomateiro do banco de germoplasma do Departamento de Fitotecnia da UFRRJ. Manutenção do banco de germoplasma. Trabalho realizado pela Discente de Agronomia e Monitora da disciplina de olericultura IA-129, Marinete Rodrigues Bezerra;
5. Caracterização e seleção de genótipos de tomateiro do grupo cereja a mancha-de-estenfílio causada por *Stemphylium solani.* Trabalho de doutorado da Discente Lígia Sayko Kowata Dresch do Curso de Pós-Graduação em Fitotecnia;
6. Controle alternativo de mancha-de-estenfílio causada por *Stemphylium solani* em tomateiro para o cultivo orgânico. Trabalho de mestrado da Discente Fabíola Vieira Ferreira do Curso de Pós-Graduação em Agricultura Orgânica;
7. Atendimento as aulas práticas de olericultura;
8. Cistoplastia experimental em coelhos (*Oryctolagus cuniculus*) com pericárdio ovino conservado em glutaraldeído a 1% e glicerina 98%, dissertação de mestrado da Discente Alessandra Santos Feijó da Silva Souza, sob a orientação da Professora Marta Fernanda Albuquerque da Silva do DMCV/IV/UFRRJ, do Programa de Pós-Graduação em Medicina Veterinária da UFRRJ;
9. Estudo comparativo da adição de aditivos na dieta de codornas japonesas (*Coturnix coturnix japonica*) na fase inicial e final de produção, tese de doutorado da Discente Marina Jorge de Lemos sob a orientação da Professora Lígia Fátima Lima Calixto do DPA/IZ/UFRRJ, do Programa de Pós-Graduação em Zootecnia da UFRRJ;
10. Exigência de lisina e restrição alimentar qualitativa para frangos de corte de crescimento lento, dissertação de mestrado da Discente Barbara Brandt Moura, sob a orientação da Professora Cristina Amorim Ribeiro de Lima do DNAP/IZ/UFRRJ, do Programa de Pós-Graduação em Zootecnia da UFRRJ;
11. Adição de carvacrol, cinamaldeído e capsaicina na dieta para frangos de corte, tese de doutorado da Discente Débora Costa Barroso sob a orientação da Professora Cristina Amorim Ribeiro de Lima do DNAP/IZ/UFRRJ, do Programa de Pós-Graduação em Zootecnia da UFRRJ;
12. Variação anual das características morfológicas e do pelame de equinos mangalarga marchador e mestiços, dissertação de mestrado da Discente Lia Souza Coelho, sob a

orientação do Professor Carlos Elysio Moreira da Fonseca do DPA/IZ/UFRRJ, do Programa de Pós-Graduação em Zootecnia da UFRRJ;

13. Avaliação morfológica, determinação do sexo e acompanhamento do desenvolvimento embrionário e gestacional de embriões híbridos (Equus caballus x Equus asinus), tese de doutorado da Discente Paula Cardoso de Almeida, sob a orientação do Professor Júlio César Ferraz Jacob do DRAA/IZ/UFRRJ, do Programa de Pós-Graduação em Medicina Veterinária da UFRRJ;
14. Foliculogênese e níveis hormonais de éguas mangalarga marchador sob condições climáticas da Baixada Fluminense-RJ, tese de doutorado do Discente Jhonnatha Paulo Oliveira, sob a orientação do Professor Júlio César Ferraz Jacob do DRAA/IZ/UFRRJ, do Programa de Pós-Graduação em Medicina Veterinária da UFRRJ;
15. Estudo comparativo sobre a sensibilidade de caprinos à toxidez de plantas comprovadamente tóxicas para bovinos visando a sua utilização na profilaxia, dissertação de mestrado da Discente Ana Paula Castro Pires, sob a orientação da Professora Marilene de Farias Brito Queiroz DESP/IV/UFRRJ, do Programa de Pós-Graduação em Ciências Veterinárias da UFRRJ;
16. Mecanismo de infecção e transmissão de *Theileria equi* (Piroplasmida: theileriidae) por carrapatos das espécies *Riphicephalus (Boophilus) microplus*, *Dermacentor nitens* e *Amblyomma cajennense* em equinos sob condições experimentais, tese de doutorado da Discente Maristela Peckle Peixoto, sob a orientação do Professor Carlos Luiz Massard DPA/IV/UFRRJ, do Programa de Pós-Graduação em Ciências Veterinárias da UFRRJ
17. Projeto: Uso da ultrassonografia bidimensional, dopppler triplex e power doppler como ferramenta para reprodução de bovinos de leite, tendo como coordenador o Professor Helcimar Barbosa Palhano do DBA/IB/UFRRJ;
18. Projeto: Equoterapia educacional: reinventando o ensino e o aprender na escola, sob a coordenação do professor José Ricardo da Silva Ramos do DTPE/IE/UFRRJ;
19. Projeto: Uso da ultrassonografia bidimensional, Doppler triplex e Power Doppler como ferramenta para reprodução de animais de produção e equinos, sob a coordenação do Professor Helcimar Barbosa Palhano do DBA/IB/UFRRJ;
20. Projeto de pesquisa: Efeito do horário de arraçoamento no desempenho e qualidade dos ovos de codornas japonesas (*Coturnix coturnix japônica*) no final da produção, da Discente Isabelle Bossolani Fernandez, sob orientação da Professora Lígia Fátima Lima Calixto do DPA/IZ/UFRRJ;
21. Projeto de pesquisa: Influência dos níveis de cálcio e granulometrias do calcário para codornas japonesas (*Coturnix coturnix japônica*) em três ciclos de produção e seus efeitos sobre o desempenho e qualidade dos ovos, da Discente Fabiana de Mello Morenz, sob orientação da Professora Lígia Fátima Lima Calixto do DPA/IZ/UFRRJ;
22. Projeto de pesquisa: Estimativa da produtividade e do estresse nutricional de nitrogênio em pastagens de Tifton 85 usando imagens digitais, do Professor Carlos Alberto Alves Varella do DE/IT/UFRRJ;
23. Projeto de pesquisa: Equilíbrio ácido-básico e perfil eletrolítico em sangue venoso e arterial de caprinos hígidos: influência dos fatores etários e sexuais, sob a coordenação da Professora Andreza Amaral da Silva do DMCV/IV/UFRRJ;
24. Projeto de pesquisa: Caracterização da emissão de redes extracelulares (ETs) por células da imunidade inata de galinhas estimuladas com conídios de Aspergillus fumigatus, sob a coordenação da Professora Maria das Graças Miranda Danelli do DMIV/IV/UFRRJ;

25. Atendimento as aulas práticas de Avicultura, Bovino de Leite, Caprinocultura, cunicultura, Equinocultura, Suinocultura, Produção Animal 1, Produção Animal 2, Manejo dos Animais Domésticos, Alimentação de Aves e Suínos, Julgamento dos Animais Domésticos, Exterior e Raças dos Animais Domésticos, Avaliação e Tipificação de Carcaças.
26. Atendimento com produtos de origem animal e vegetal, a eventos e congressos como: Congresso do Instituto Floresta, Encontro de Capoeira e outros.

Atividades de produção realizadas em 2013 pela CEPIEPE

Produção animal

Nos quadros que seguem estão apresentados os dados da produção anual de leite bovino e caprino, carne suína, ovos e carne de coelho, indicando a quantidade mensal e a destinação da produção.

Quadro C.1.52 - Relatório Anual da Produção Animal da Fazenda Universitária Ano/2013

	Leite bovino (L) RU	Leite Caprino (L) RU	Leite Caprino (L) CAIC	Carne Suína RU (Kg)
Janeiro	7639	80	339	2130
Fevereiro	6229	96	180	480
Março	5358	82	30	1162
Abril	5779	78	0	1520
Maio	5915	80	0	1540
Junho	6561	73	0	1426
Julho	6852	0	0	1100
Agosto	5318	0	0	0
Setembro	5735	0	0	0
Outubro	5895	0	0	0
Novembro	6382	0	0	0
Dezembro	6846	0	0	0
Total	74509	489	549	9358
unidade	R$ 2,60	R$ 6,80	R$ 6,80	R$ 9,20
	R$193.723,40	R$ 3.325,20	R$ 3.733,20	R$ 86.093,60

Fonte: Coordenadoria de Produção Integrada ao Ensino, Pesquisa e Extensão

Quadro C.1.53 - Relatório Anual da Produção Animal da Fazenda Universitária Ano/2013

	Ovos RU (Dz.)	Ovos CAIC (Dz)	Ovos Codorna RU (Dz)	Carne de coelho RU (Kg)
Janeiro	1140	0	176	0
Fevereiro	100	450	54	0
Março	810	620	30	0
Abril	1400	0	78	59,5
Maio	780	420	50	0
Junho	930	380	70	0
Julho	1080	300	0	0
Agosto	1460	0	0	68
Setembro	1210	0	0	0
Outubro	1320	0	0	22
Novembro	1350	0	0	0
Dezembro	1100	0	0	0
Total	12680	2170	458	149,5
Unidade	R$ 3,00	R$ 3,00	R$ 1,60	R$ 10,00
	R$ 38.040,00	R$ 6.510,00	R$ 732,80	R$ 1.495,00

Fonte: Coordenadoria de Produção Integrada ao Ensino, Pesquisa e Extensão

Produção vegetal

A Produção vegetal total contou com a produção do Setor de Horticultura, com a produção da Fazendinha Agroecológica km 47 e a produção do CTUR. No quadro abaixo está apresentada a quantidade de produtos produzidos nos setores acima e entregues ao Restaurante Universitário para a produção de alimentos para os estudantes comensais.

Quadro C.1.54 - Produtos relacionados à produção vegetal, entregues ao Restaurante Universitário

Setor	Produção (Kg)
Setor de Horticultura*	12.238,3
Fazendinha Agroecológica Km 47	12.642,9
CTUR	818,6

Fonte: Coordenadoria de Produção Integrada ao Ensino, Pesquisa e Extensão
Obs.: *Produção do Setor de Horticultura referente ao segundo semestre de 2013.

A seguir, no Quadro C.1.150, estão descriminados os produtos deste setor, por tipo, quantidade de produção e preço estimado através de pesquisa de preços no mercado vizinho, permitindo demonstrar ao valor da quantidade produzida e, portanto, gerando economia além de oferecer aos comensais do RU, produtos vegetais variados e de primeira qualidade.

Quadro C.1.55 - Relatório Anual da Produção Vegetal da Fazenda Universitária, Ano/2013

Produto	Produção (kg)	Preço Estimado (R$)	Total (R$)
Abobrinha	899,1	2,95	2.652,35
Abóbora	192,9	1,70	327,93
Alface	1523,3	3,96	6032,27
Almeirão	47,4	3,94	186,76
Aipo	77,5	2,49	192,98
Acelga	91,4	3,75	342,75
Berinjela	374,7	3,96	1483,81
Beterraba	14,9	2,2	32,78
Brócolis	9,5	5,9	56,05
Cebolinha	87,3	9,8	855,54
Cebola	14,6	1,75	25,55
Coentro	61,1	9,8	598,78
Couve-flor	2,5	3,95	9,88
Couve	720	1,96	1411,20
Cenoura	535,8	2,00	1071,60
Chicória	193,4	1,96	379,06
Jiló	417,7	3,95	1649,92
Manjericão	56,3	9,80	551,74
Maracujá	5322,8	7,00	37259,60
Pepino	33,80	3,49	117,96
Pimentão	165,7	3,00	497,10
Rúcula	170,30	3,6	613,08
Rabanete	44,1	7,5	330,75
Repolho	71,20	1,95	138,84
Salsa	5,1	9,8	49,98
Salsão	11,5	9,8	112,70
Limão	59,2	2,00	118,40
Tomate	354,3	2,5	885,75
Tomate-cereja	680,9	4,5	3064,05
Total	12238,3		61049,14

Fonte: Coordenadoria de Produção Integrada ao Ensino, Pesquisa e Extensão

Obs.: valores estabelecidos através de pesquisa de preço realizada no dia 17/12/2013.

Quadro C.1.56 - Relatório Anual da Parceria FENORIO/CEPIEPE/UFRRJ - 2013

	Produção de feno (fardos 13kg)	Parcela da UFRRJ (20%)	Entregue	Saldo	Saldo Acumulado
Janeiro	1175	235	235	0	0
Fevereiro	2120	424	424	0	0
Março	0	0	0	0	0
Abril	1555	311	311	0	0
Maio	1570	314	314	0	0
Junho	880	176	176	0	0
Julho	1534	307	357	50	50
Agosto	1038	208	163	45	5
Setembro	550	110	86	24	19
Outubro	1182	236	176	60	79
Novembro	1946	389	414	25	54
Dezembro	2214	443	497	54	0
Total	15764	3153	3153	0	0
		R$ 11,20			
		R$ 35.313,60			

Fonte: Coordenadoria de Produção Integrada ao Ensino, Pesquisa e Extensão

Obs.: Fardos com peso médio de 13 kg. Valor médio praticados pelo mercado em 2013: R$11,20

Quadro C.1.57 -Valor correspondente aos produtos enviados ao RU e CAIC

Setor	Valor (R$)
Produção Animal	368.966,80
Produção Vegetal	61.049,14
Total	430.015,94

Fonte: Coordenadoria de Produção Integrada ao Ensino, Pesquisa e Extensão

Pontos fortes em destaque no atual momento da Fazenda Universitária:

- Aumento na participação dos docentes e discentes nas atividades de ensino, pesquisa e extensão;
- Evolução dos índices zootécnicos em todos os setores, em resposta aos investimentos relacionados ao material de consumo, tanto em quantidade como em qualidade;
- Melhoria na qualidade da mão-de-obra, com a capacitação dos servidores técnico-administrativos e renovação de parte do quadro dos servidores terceirizados visando maximizar a qualidade do serviço realizado;
- Melhoria na condição de trabalho dos servidores técnico-administrativos;
- Melhoria no desempenho dos animais herbívoros com a maior produção de feno, fruto da parceria entre a UFRRJ e a Empresa FENORIO.
- Avanço significativo na produção vegetal, tanto na produção em si, como na participação dos Professores do Instituto de Agronomia;
- Participação da comissão de bem estar animal, que com um olhar crítico, possibilita mudanças de rumo e novas ações, sempre que possível.

Pontos fracos observados na Fazenda Universitária:

- Ineficiência na aquisição de alguns produtos e serviços, característica essa do setor público, o que afeta direta e indiretamente o trabalho desenvolvido na Fazenda;
- Estado preocupante que se encontra quase todas as instalações da Fazenda;
- Qualidade ainda ruim dos alimentos volumosos produzidos na Fazenda Universitária e ofertados aos nossos animais;
- Falta de interação entre a Fazenda Universitária e Hospital Veterinário em caráter oficial.
- Falta de segurança;
- Enorme quantidade de animais invasores;
- Falta de água para atender a maior demanda do sistema de produção vegetal;
- Falta de um sistema de capitação de água para que possamos ativar o Setor de Piscicultura, que se encontra abandonado.

Onde avançar:

- Reunir junto ao DMSA em busca de um melhor entendimento da dinâmica de compras e serviços por nossa parte para que possamos encontra caminhos em busca de uma maior agilidade e qualidade dos serviços.
- Avaliação urgente do estado das instalações para reforma e modernização, buscando atender as demandas por parte de professores e alunos que necessitam, para melhorar a qualidade de seus trabalhos, novas instalações e equipamentos mais modernos.
- Finalizar a instalação da fábrica de ração;
- Promover a construção de um abatedouro de aves que possa receber os equipamentos já adquiridos;
- Promover a reforma do abatedouro de suínos;
- Reforma do sistema agro ecológico do Setor de Avicultura;
- Construção da sala de ordenha do Setor de Caprinocultura e instalação da ordenhadeira mecânica;
- Melhoria urgente de nossas áreas de pastagens;
- Fomentar cooperação técnica com o Hospital Veterinário, principalmente na realização de procedimentos veterinários onde atribuições e competências sejam realizadas pelo profissional habilitado;
- Ampliar o diálogo entre os dirigentes e entre dirigentes e servidores para que, com uma gestão mais participativa, possa diminuir possíveis erros e ajustar rotas a serem trilhadas em busca da eficiência e qualidade acadêmica;
- Construir junto ao Setor de Guarda e Vigilância um curral para manter os animais invasores até a sua remoção por parte dos órgãos competentes para os currais de apreensões oficiais.

- Ampliar as áreas relacionadas à produção vegetal;
- Construção de um sistema de capitação de água, através de poços artesianos, para atender aos Setores de Horticultura e Piscicultura;
- Implantar o Colegiado do CEPIEPE, para melhor avaliar projetos e ações ligados as questões acadêmicas;
- Enquadrar alguns dos nossos servidores terceirizados em outras categorias como: operador de motosserra, operador de roçadeira costal, pedreiro e eletricista. Assim, iremos avançar nas ações de manutenção da estrutura da Fazenda Universitária, Fazendinha, CTUR e Horticultura;
- Necessidade de recursos de pronto uso, como cartão coorporativo, para atender demandas emergenciais que com frequência ocorrem na Fazenda Universitária.

19. RELATÓRIO DE ATIVIDADES DO HOSPITAL VETERINÁRIO DA UFRRJ

Os Cursos Graduação e de Pós-Graduação da Medicina Veterinária e áreas afins da Universidade Federal Rural do Rio de Janeiro possuem níveis de elevada conceituação pelo Ministério da Educação e do Ministério de Ciência e Tecnologia, respectivamente, e este é um legado que credencia o Hospital Veterinário da Universidade Federal Rural do Rio de Janeiro (HV/UFRRJ).

O Hospital Veterinário (HV/UFRRJ), como laboratório de ensino, pesquisa e extensão, em medicina veterinária, oportunizou a oferta de aulas práticas das disciplinas do Curso de Graduação em Medicina Veterinária, dos Programas de Pós-Graduação da Medicina Veterinária e Residência em Medicina Veterinária, além dos Programas de Aprendizagem Prática, Monitorias, Estágios e Projetos de Extensão nas áreas de Clínica Médica e Cirúrgica de Animais de Produção e Animais de Companhia.

As atividades visam garantir aos estudantes, aos residentes e aos pós-graduandos em medicina veterinária e áreas afins, professores, alunos do ensino médio e servidores que atuam no HV/UFRRJ, a possibilidade do treinamento e aprendizado teórico e prático nos assuntos da medicina veterinária, visando dar oportunidade de formar médicos veterinários para o ensino, pesquisa e extensão e para o mercado de trabalho, além de contribuir com o bem estar animal através da prática de diagnóstico, tratamento e prevenção de doenças dos animais.

O Programa SOS Animal, do qual faz parte o Projeto de Castração de Cães e Gatos é um exemplo de um Projeto de Extensão que tem uma abordagem muito interessante para a formação dos médicos veterinários; no período de abril de 2013 a janeiro de 2014 foram castrados, só neste programa, 94 pequenos animais.

Os quadros a seguir, resumem as atividades desenvolvidas no Hospital Veterinário em 2013, tanto no atendimento ao público em geral, através dos procedimentos indicados no Quadro C.1.53, como nas atividades acadêmicas dos cursos de graduação e pós-graduação em medicina veterinária e áreas afins, como são apresentadas no Quadro C.1.54.

Quadro C.1.58 - Resumo dos atendimentos realizados pelo Hospital Veterinário da UFRRJ em 2013

Procedimentos	Nº de Procedimentos
Consultas:	
Grandes Animais (ruminantes, equinos e suínos)	400
Pequenos animais (cães e gatos)	4.100
Cirurgias:	
Grandes Animais (ruminantes, equinos e suínos)	50
Pequenos animais (cães e gatos)	700
Procedimentos anestésicos	
Grandes Animais (ruminantes, equinos e suínos)	50
Pequenos animais (cães e gatos)	1.200
Exames	
Exames radiográficos	2.100
Exames ultrassonagráficos (Eco, Ocular, etc.)	1.740
Exames do Laboratório clínico/ Patologia Clínica	3.940
Exames do Laboratório de Microbiologia/ Virologia/Imunologia	830
Exames do Laboratório de Parasitologia	110
Total	15.220

Fonte: Hospital Veterinário

Quadro C.1.59 - Atividades acadêmicas, quantitativos de carga horária e discentes envolvidos

Atividades Acadêmicas	Quantitativos
Graduação:	
Disciplinas atendidas:	12
-Alunos matriculados	1.130
-Carga horária semanal	40h
-Carga horária anual	1.350h
Alunos do Programa de Aprendizagem Prática	150
Estagiários internos de veterinária	18
Estagiários externos de veterinária	16
Estagiários do ensino médio (CTUR)	6
Bolsistas de Apoio Técnico/Medicina Veterinária	6
Monitorias	2
Residência Veterinária:	
Residentes R1	15
Residentes R2	07
Disciplinas oferecidas:	14
-Carga horária teórica/prática	1.973
Pós-Graduação	
Dissertações de mestrado (Veterinária)	5
Teses de doutorado (Veterinária)	2

Fonte: Hospital Veterinário